



REPUBLIQUE FRANCAISE

INSTITUT NATIONAL D'ETUDES DEMOGRAPHIQUES

"Etablissement public à caractère scientifique et technologique"

Statistiques des flux d'immigration en France

Année 2006

Xavier THIERRY
André WIELKI

SOMMAIRE

Liste des tableaux de synthèse

- S1 : Immigration selon le groupe d'âges et le sexe
- S2 : Immigration par groupe de nationalités selon le sexe
- S3 : Immigration des 25 nationalités les plus représentées selon le sexe
- S4 : Immigration par groupe de nationalités selon le groupe d'âges
- S5 : Immigration masculine des 25 nationalités les plus représentées selon le groupe d'âges
- S6 : Immigration féminine des 25 nationalités les plus représentées selon le groupe d'âges
- S7 : Immigration par groupe de nationalités selon le motif d'admission
- S8 : Immigration masculine des 25 nationalités les plus représentées selon le motif d'admission
- S9 : Immigration féminine des 25 nationalités les plus représentées selon le motif d'admission

Liste des graphiques

- G1 : Répartition des immigrants pour les 10 nationalités les plus représentées
- G2 : Répartition des immigrants originaire des pays tiers selon l'âge
- G3 : Répartition des immigrants originaires des pays tiers par continent
- G4 : Répartition des immigrants originaires d'Afrique
- G5 : Répartition des immigrants originaires d'Asie
- G6 : Répartition des immigrants originaires d'Amérique
- G7 : Répartition des immigrants originaires des pays tiers selon le motif d'admission
- G8 : Répartition des immigrants originaires du Maghreb selon le motif d'admission
- G9 : Répartition des immigrants originaires des 10 nouveaux états membres UE selon le motif d'admission
- G10 : Répartition des immigrants originaires des pays anciennement sous administration française selon le motif d'admission
- G10 : Répartition des immigrants originaires des pays anciennement sous administration française selon le motif d'admission
- G11 : Répartition des immigrants originaires des pays d'Afrique non francophones selon le motif d'admission
- G12 : Répartition des immigrants originaires d'Asie selon le motif d'admission
- G13 : Répartition des immigrants originaires d'Amérique selon le motif d'admission

Liste des tableaux détaillés

- D1 : Immigration selon l'âge et le sexe
- D2 : Immigration selon la nationalité et le sexe (nationalité par ordre décroissant)
- D3 : Immigration selon la nationalité et le sexe (nationalité par ordre alphabétique)
- D4 : Immigration selon la nationalité et le groupe d'âges (nationalité par ordre décroissant)
- D5 : Immigration masculine selon la nationalité et le groupe d'âges (nationalité par ordre décroissant)
- D6 : Immigration féminine selon la nationalité et le groupe d'âges (nationalité par ordre décroissant)
- D7 : Immigration selon la nationalité et le motif d'admission (nationalité par ordre décroissant)
- D8 : Immigration masculine selon la nationalité et le motif d'admission (nationalité par ordre décroissant)
- D9 : Immigration féminine selon la nationalité et le motif d'admission (nationalité par ordre décroissant)

Pour comprendre ces données

Qu'est-ce qu'une migration internationale de long terme ?

Suivant les recommandations internationales, sont immigrantes de long terme les personnes qui s'installent pour une durée d'au moins un an dans un pays autre que celui où elles avaient leur résidence principale. Les statistiques relatives aux immigrations (ou entrées) présentées ici sont harmonisées suivant cette définition générale, que l'Europe a fait sienne [1].

A noter qu'il n'existe pas de statistiques fiables sur les *émigrations* (ou départs). L'INSEE publie néanmoins chaque année une estimation du solde migratoire : www.insee.fr/.

Quelle est la population concernée ?

L'évaluation faite par l'INED porte sur l'immigration étrangère. Les entrées de Français ne sont donc pas prises en compte. Elle recense l'ensemble des personnes nées à l'étranger et de nationalité étrangère admises à un séjour régulier en métropole pour une durée égale ou supérieure à un an, quelles que soient leur nationalité, leur âge, leur situation familiale ou professionnelle.

Ainsi, par exemple, ces statistiques incluent les entrées de ressortissants d'un pays membre de l'Union européenne, leurs enfants mineurs, ainsi que les étudiants titulaires d'un titre de séjour d'une durée d'au moins un an. Elles comprennent également les étrangers régularisés à la date de leur admission au séjour. En revanche elles ne comptabilisent pas les étrangers de passage, les travailleurs saisonniers, les demandeurs d'asile en attente de décision, les étrangers en situation irrégulière.

A noter : Depuis la loi du 26 novembre 2003, la détention d'un titre de séjour est devenue facultative pour les étrangers ressortissants des 14 anciens Etats membres de l'UE. Il en a résulté une diminution importante du nombre de titres délivrés (5 047 en 2006 contre 42 085 en 2003). Afin de corriger provisoirement cette sous-évaluation, une estimation a été introduite, qui fixe le niveau total de ces flux migratoires à 40 000 depuis 2004. L'estimation par nationalités détaillées pour cette zone géographique n'est cependant pas fournie dans les tableaux. Les statistiques des ressortissants suisses ont également subi l'impact de cette loi ; leur volume est estimé à 20 000 en 2006.

Quelle est la source d'information utilisée ?

Les statistiques des flux d'immigration étrangère établies par l'INED reposent en 2005 et 2006 sur l'exploitation d'une source unique, le fichier central des titres de séjour du ministère de l'intérieur (AGDREF). Auparavant, les enfants entrés par la procédure de regroupement familial étaient comptabilisés à part, grâce aux statistiques de l'ANAEM. Celles-ci n'étant plus publiées par nationalités détaillées, elles sont ici remplacées par l'exploitation du fichier des titres de séjour qui contient des informations sur les enfants bénéficiaires du regroupement familial, ajustées sur le total recensé par l'ANAEM (8 607 en 2006).

Outre ces nouvelles statistiques, les données du fichier des titres de séjour continuent d'être exploitées, sans changement de méthode, afin d'évaluer :

- le nombre d'étrangers entrés majeurs en France et obtenant, pour la première fois, un titre de séjour d'une durée de validité supérieure ou égale à un an,
- le nombre d'entrées de mineurs issus de ressortissantes d'un pays de l'UE ou de mères réfugiées.

Ces deux volumes résultent de l'exploitation par l'INED des données brutes du fichier AGDREF. Le premier volume, composante principale du chiffre, diffère des éléments statistiques publiés par le ministère de l'immigration, de l'intégration, de l'identité nationale et du développement solidaire qui, dans son rapport annuel au Parlement présente le nombre de premiers titres de séjour délivrés dans l'année [2]. Le ministère recense l'ensemble des premiers titres de séjour (hors récépissé et APS), quelle qu'en soit la durée de validité, c'est-à-dire incluant les titres d'une durée de validité inférieure à un an. De son côté, l'INED se limite aux titres d'une durée de validité d'au moins un an (mais sans restriction au tout premier titre délivré, le premier titre d'au moins un an pouvant être obtenu en renouvellement d'un titre plus court). A titre de différence, la statistique ministérielle n'inclut les entrées de mineurs qu'à compter du moment où ceux-ci atteignent l'âge requis pour détenir un titre de séjour (16 ou 18 ans), tandis que l'INED exclut ces titres et mesure les entrées de mineurs à partir d'enregistrements plus rapprochés de l'année effective d'arrivée en France. Enfin, le ministère n'introduit aucune évaluation des entrées de ressortissants des 14 anciens Etats membres de l'UE.

Quelles sont les variables de classification ?

Les tableaux disponibles reposent sur les variables suivantes :

Année d'admission
Sexe
Age
Nationalité
Motif d'admission

Année d'admission. Il s'agit de la date à laquelle l'étranger a été autorisé à séjourner : par exemple pour un étranger majeur, c'est l'année durant laquelle il a obtenu son premier titre de séjour d'une durée de validité d'au moins un an. Pour un mineur, elle correspondra par exemple à l'année d'acceptation du regroupement familial. Les étrangers admis au séjour régulier une année donnée peuvent être arrivés en France au cours d'une année antérieure. L'année d'admission ne doit donc pas être confondue avec l'année d'entrée sur le territoire (disponible mais non présentée ici).

Sexe. Cette variable est systématiquement renseignée chez les majeurs. Elle est parfois inconnue pour les flux de mineurs. Dans ce cas, elle a fait l'objet d'une procédure d'imputation, en admettant un sex-ratio équilibré.

Age. Il s'agit de l'âge au moment de l'admission au séjour régulier, calculé en différence de millésime entre l'année d'admission au séjour et l'année de naissance. Cet âge ne doit pas être confondu avec l'âge au moment de l'entrée physique en France qui peut être antérieur d'une ou plusieurs années en cas de régularisation de l'étranger.

Nationalité. La nationalité ne doit pas être confondue avec le pays de résidence antérieure (indisponible dans le fichier AGDREF), ou le pays de naissance (disponible mais non présentée ici).

Motif d'admission : Lorsque l'étranger est arrivé après 18 ans, le motif d'admission est déterminé suivant le critère réglementaire qui a autorisé la délivrance du permis de séjour. Le motif d'admission découle donc des possibilités ouvertes par la loi sur l'entrée et le séjour des étrangers ; il ne traduit donc qu'imparfaitement la raison réelle du séjour. Les motifs d'admission ont été regroupés en 6 agrégats (famille, travail, études, protection humanitaire, indépendant économiquement, régularisation), eux-mêmes subdivisés en 13 postes. Le classement pour 2006 diffère de celui des années antérieures. Il a pour avantage de mieux distinguer les divers motifs familiaux et d'isoler des catégories en expansion (« vie privée et familiale », « retraités », « étrangers malades »), ainsi que les étrangers régularisés, bien que l'identification de ces derniers soit peu fiable.

Les mineurs et les ressortissants des 14 anciens Etats membres de l'UE sont connus avec moins de précisions puisque n'étant pas dans l'obligation d'être munis d'un titre de séjour ; ils sont donc classés à part.

Accès aux données

Les statistiques de flux d'immigration étrangère sont disponibles sur le site de l'INED depuis 1994, année de création du fichier central des titres de séjour. Le format des annuaires statistiques est pdf, complétée d'un format Excel depuis 2004. Des tableaux sur demande peuvent être demandés, notamment à l'échelon départemental.

La constitution d'une série avant 1994 est délicate. Les annuaires statistiques de l'Office des migrations internationales fournissent des éléments, dont rendent compte les Chroniques de l'immigration publiées par Michèle Tribalat dans la revue *Population*.

[1] Règlement (CE) n° 862/2007 du 11 juillet 2007 relatif aux statistiques communautaires sur la migration et la protection internationale

[2] Les orientations de la politique d'immigration, Cinquième rapport au Parlement, décembre 2008, 235 p. (<http://lesrapports.ladocumentationfrancaise.fr/BRP/094000036/0000.pdf>)

Sélection d'articles rédigés à partir de ces statistiques

- Xavier Thierry, 2001, Les entrées d'étrangers en France de 1994 à 1999, *Chronique de l'immigration, Population*, 3, 421-448.
- Xavier Thierry, 2004, Evolution de l'immigration en France et éléments de comparaison avec le Royaume-Uni. Une comparaison franco-britannique, *Population*, 5, 725-764 (également en anglais).
- Yves Breem, Xavier Thierry, 2006, "Statistics on residence permit and legal entry", in Michel Poulain, Nicolas Perrin, Ann Singleton, *Towards Harmonised European Statistics on International Migration (THESIM)*, Presses Universitaires de Louvain, Belgique, 744 p.
- Xavier Thierry, 2007, L'utilisation des micro-données relatives à la délivrance des titres de séjour en France : un changement de cap ?, communication au colloque de l'AIDELF, Budapest, n°12, PUF.
- Xavier Thierry, 2008, Migrations : le défi statistique européen, *Futuribles*, juillet-aout 2008, 61-77.

Contact :

Xavier THIERRY

mailto : thierry@ined.fr

Groupe d'âges ⁽¹⁾	Ensemble		Sexe			
			Féminin		Masculin	
	Effectif	%	Effectif	%	Effectif	%
0-17 ans⁽²⁾	13549	6,6	6563	6,5	6986	6,8
18-19 ans	8665	4,2	4411	4,4	4253	4,1
20-24 ans	39629	19,4	23308	23,0	16321	15,9
25-29 ans	42096	20,6	21535	21,3	20561	20,0
30-34 ans	33962	16,6	16019	15,8	17944	17,5
35-39 ans	23874	11,7	10437	10,3	13438	13,1
40-49 ans	24104	11,8	10432	10,3	13672	13,3
50-59 ans	8809	4,3	4449	4,4	4359	4,2
60 ans et +	9300	4,6	4131	4,1	5169	5,0
Total	203989	100,0	101284	100,0	102704	100,0

⁽¹⁾ Age atteint : différence entre l'année d'admission au séjour et l'année de naissance.

⁽²⁾ Mineurs du regroupement familial, enfants de mères réfugiées ou ressortissantes de l'EEE.

Source : élaboration par l'INED à partir des informations du fichier central des titres de séjour (AGDREF) communiquées par le ministère de l'Immigration, de l'intégration, de l'identité nationale et du développement solidaire.

Groupe de nationalités			Ensemble		Sexe			
					Féminin		Masculin	
			Effectif	%	Effectif	%	Effectif	%
Espace Economique Européen élargi		Espace Economique Européen ⁽¹⁾	40000	19,6	16603	16,4	23397	22,8
		Nouveaux Etats Membres ⁽²⁾	3034	1,5	1550	1,5	1484	1,4
		Total	43034	21,1	18152	17,9	24882	24,2
	Total	43034	21,1	18152	17,9	24882	24,2	
Pays Tiers	Europe	Bulgarie + Roumanie	3235	1,6	2068	2,0	1167	1,1
		Autres pays européens ⁽³⁾	19328	9,5	10202	10,1	9126	8,9
		Total	22564	11,1	12271	12,1	10293	10,0
	Afrique	Maghreb	57118	28,0	26617	26,3	30501	29,7
		Pays anciennement sous administration française ⁽⁴⁾	26415	12,9	13748	13,6	12668	12,3
		Autres pays africains	8660	4,2	4428	4,4	4232	4,1
		Total	92194	45,2	44793	44,2	47401	46,2
	Asie	Sud-Est asiatique ⁽⁵⁾	2374	1,2	1598	1,6	776	0,8
		Autres pays asiatiques	27544	13,5	15022	14,8	12522	12,2
		Total	29918	14,7	16619	16,4	13299	12,9
	Amérique	Amérique du Nord	5529	2,7	3241	3,2	2288	2,2
		Autres pays américains	9924	4,9	5777	5,7	4147	4,0
		Total	15454	7,6	9018	8,9	6435	6,3
	Autres	Total	826	0,4	431	0,4	395	0,4
	Total	Total	160955	78,9	83132	82,1	77822	75,8
	Total	Total	203989	100,0	101284	100,0	102704	100,0

⁽¹⁾ Etats membres de l'Union Européenne avant le 01/04/2004 : Allemagne, Autriche, Belgique, Danemark, Espagne, Finlande, Grèce, Irlande, Italie, Luxembourg, Pays Bas, Portugal, Royaume Uni, Suède + Islande, Liechtenstein, Norvège. Depuis la loi du 26 Novembre 2003, la détention d'un titre de séjour est devenue facultative pour les étrangers ressortissants des 14 anciens Etats membres. Il en a résulté une diminution importante du nombre de titres délivrés (5047 en 2006, 2141 en 2005, 4933 en 2004 contre 42085 en 2003). Afin de corriger provisoirement cette sous-évaluation, une estimation a été introduite, qui fixe le niveau de ces flux migratoires à 40000 depuis 2004. L'estimation par nationalités détaillées pour cette zone géographique n'est pas fournie dans les tableaux.

⁽²⁾ Etats membres de l'Union Européenne après le 01/04/2004 : Chypre, Estonie, Hongrie, Lettonie, Lituanie, Malte, Pologne, Slovaquie, Slovénie, République Tchèque. La loi du 26 Novembre 2003 qui dispense les étrangers ressortissants de l'Union de détenir un titre de séjour ne s'applique pas aux ressortissants des nouveaux Etats membres pendant la période transitoire 2004-2006. Cependant, l'effectif ici reporté (3034) est manifestement sous-estimé en raison d'un net recul des flux d'étudiants.

⁽³⁾ Y compris la Turquie et la Suisse. Les statistiques des ressortissants suisses ont également subi l'impact de la loi du 26 novembre 2003: leur volume a donc été estimé (2000 en 2006)

⁽⁴⁾ Pays anciennement sous administration française : Bénin, Burkina Faso, Cameroun, Centrafrique, Comores, Congo, Djibouti, Gabon, Guinée, Côte d'Ivoire, Madagascar, Mali, Mauritanie, Niger, Sénégal, Tchad, Togo.

⁽⁵⁾ Cambodge, Laos, Viêt Nam.

Pays de nationalités	Ensemble		Sexe			
			Féminin		Masculin	
	Effectif	%	Effectif	%	Effectif	%
Algérie	28726	14,1	12954	12,8	15772	15,4
Maroc	19242	9,4	9912	9,8	9330	9,1
Chine	9873	4,8	5681	5,6	4191	4,1
Tunisie	9150	4,5	3751	3,7	5399	5,3
Turquie	8382	4,1	3685	3,6	4697	4,6
Cameroun	4228	2,1	2697	2,7	1531	1,5
Etats-Unis	4011	2,0	2388	2,4	1623	1,6
Côte d'Ivoire	3683	1,8	2072	2,0	1611	1,6
Sénégal	3528	1,7	1645	1,6	1883	1,8
Russie	3452	1,7	2427	2,4	1025	1,0
R. D. du Congo	2991	1,5	1664	1,6	1327	1,3
Mali	2936	1,4	1222	1,2	1714	1,7
Roumanie	2560	1,3	1629	1,6	931	0,9
Japon	2525	1,2	1603	1,6	923	0,9
Brésil	2392	1,2	1364	1,3	1028	1,0
Congo Brazzaville	2217	1,1	1160	1,1	1057	1,0
Pologne	2194	1,1	1041	1,0	1153	1,1
Yougoslavie	1952	1,0	979	1,0	973	0,9
Guinée	1913	0,9	783	0,8	1130	1,1
Madagascar	1823	0,9	1222	1,2	601	0,6
Liban	1819	0,9	776	0,8	1043	1,0
Inde	1808	0,9	716	0,7	1092	1,1
Haïti	1727	0,8	916	0,9	812	0,8
Viêt Nam	1683	0,8	1119	1,1	564	0,5
Colombie	1556	0,8	944	0,9	611	0,6
Autres nationalités	77618	38,1	36938	36,5	40680	39,6
Total	203989	100,0	101284	100,0	102704	100,0

Groupe de nationalités		Ensemble	Groupe d'âges ⁽⁶⁾									
			0-17 ans ⁽⁷⁾	18-19 ans	20-24 ans	25-29 ans	30-34 ans	35-39 ans	40-49 ans	50-59 ans	60 ans et +	
Espace Economique Européen élargi	Espace Economique Européen ⁽¹⁾	40000	4406	1048	4836	5816	5228	4814	7144	3028	3681	
	Nouveaux Etats Membres ⁽²⁾	3034	160	27	510	939	624	322	326	112	15	
	Total	43034	4566	1074	5346	6755	5851	5136	7471	3139	3696	
	Total	43034	4566	1074	5346	6755	5851	5136	7471	3139	3696	
Pays Tiers	Europe	Bulgarie + Roumanie	3235	74	260	781	799	548	370	264	77	62
		Autres pays européens ⁽³⁾	19328	1758	747	4308	4080	2909	1957	2097	827	646
		Total	22564	1831	1007	5089	4879	3457	2326	2361	904	709
	Afrique	Maghreb	57118	3595	2855	10015	12643	10193	6736	5728	2209	3143
		Pays anciennement sous administration française ⁽⁴⁾	26415	1723	1393	4500	5883	5290	3511	2782	767	566
		Autres pays africains	8660	464	246	1081	1799	1907	1436	1301	227	200
		Total	92194	5783	4494	15596	20326	17390	11683	9811	3203	3909
	Asie	Sud-Est asiatique ⁽⁵⁾	2374	69	208	800	516	320	210	152	58	41
		Autres pays asiatiques	27544	901	1205	8542	6102	4298	2774	2461	759	503
		Total	29918	969	1413	9342	6618	4618	2985	2613	818	544
	Amérique	Amérique du Nord	5529	20	230	1896	824	612	506	749	436	256
		Autres pays américains	9924	347	421	2217	2527	1888	1123	996	251	154
		Total	15454	367	651	4113	3351	2500	1629	1745	688	410
	Autres	Total	826	32	26	144	168	146	115	104	57	32
	Total	Total	160955	8983	7590	34283	35342	28111	18738	16634	5669	5604
	Total	Total	203989	13549	8665	39629	42096	33962	23874	24104	8809	9300

⁽¹⁾ Etats membres de l'Union Européenne avant le 01/04/2004 : Allemagne, Autriche, Belgique, Danemark, Espagne, Finlande, Grèce, Irlande, Italie, Luxembourg, Pays Bas, Portugal, Royaume Uni, Suède + Islande, Liechtenstein, Norvège. Depuis la loi du 26 Novembre 2003, la détention d'un titre de séjour est devenue facultative pour les étrangers ressortissants des 14 anciens Etats membres. Il en a résulté une diminution importante du nombre de titres délivrés (5047 en 2006, 2141 en 2005, 4933 en 2004 contre 42085 en 2003). Afin de corriger provisoirement cette sous-évaluation, une estimation a été introduite, qui fixe le niveau de ces flux migratoires à 40000 depuis 2004. L'estimation par nationalités détaillées pour cette zone géographique n'est pas fournie dans les tableaux.

⁽²⁾ Etats membres de l'Union Européenne après le 01/04/2004 : Chypre, Estonie, Hongrie, Lettonie, Lituanie, Malte, Pologne, Slovaquie, Slovénie, République Tchèque. La loi du 26 Novembre 2003 qui dispense les étrangers ressortissants de l'Union de détenir un titre de séjour ne s'applique pas aux ressortissants des nouveaux Etats membres pendant la période transitoire 2004-2006. Cependant, l'effectif ici reporté (3034) est manifestement sous-estimé en raison d'un net recul des flux d'étudiants.

⁽³⁾ Y compris la Turquie et la Suisse. Les statistiques des ressortissants suisses ont également subi l'impact de la loi du 26 novembre 2003: leur volume a donc été estimé (2000 en 2006)

⁽⁴⁾ Pays anciennement sous administration française : Bénin, Burkina Faso, Cameroun, Centrafrique, Comores, Congo, Djibouti, Gabon, Guinée, Côte d'Ivoire, Madagascar, Mali, Mauritanie, Niger, Sénégal, Tchad, Togo.

⁽⁵⁾ Cambodge, Laos, Viêt Nam.

⁽⁶⁾ Age atteint : différence entre l'année d'admission au séjour et l'année de naissance.

⁽⁷⁾ Mineurs du regroupement familial, enfants de mères réfugiées ou ressortissantes de l'EEE.

Groupe de nationalités			Ensemble	Groupe d'âges ⁽⁶⁾								
				0-17 ans ⁽⁷⁾	18-19 ans	20-24 ans	25-29 ans	30-34 ans	35-39 ans	40-49 ans	50-59 ans	60 ans et +
Espace Economique Européen élargi	Espace Economique Européen ⁽¹⁾		100,0	11,0	2,6	12,1	14,5	13,1	12,0	17,9	7,6	9,2
		Nouveaux Etats Membres ⁽²⁾	100,0	5,3	0,9	16,8	30,9	20,6	10,6	10,7	3,7	0,5
		Total	100,0	10,6	2,5	12,4	15,7	13,6	11,9	17,4	7,3	8,6
	Total		100,0	10,6	2,5	12,4	15,7	13,6	11,9	17,4	7,3	8,6
Pays Tiers	Europe	Bulgarie + Roumanie	100,0	2,3	8,0	24,1	24,7	16,9	11,4	8,2	2,4	1,9
		Autres pays européens ⁽³⁾	100,0	9,1	3,9	22,3	21,1	15,0	10,1	10,8	4,3	3,3
		Total	100,0	8,1	4,5	22,6	21,6	15,3	10,3	10,5	4,0	3,1
	Afrique	Maghreb	100,0	6,3	5,0	17,5	22,1	17,8	11,8	10,0	3,9	5,5
		Pays anciennement sous administration française ⁽⁴⁾	100,0	6,5	5,3	17,0	22,3	20,0	13,3	10,5	2,9	2,1
		Autres pays africains	100,0	5,4	2,8	12,5	20,8	22,0	16,6	15,0	2,6	2,3
		Total	100,0	6,3	4,9	16,9	22,0	18,9	12,7	10,6	3,5	4,2
	Asie	Sud-Est asiatique ⁽⁵⁾	100,0	2,9	8,7	33,7	21,7	13,5	8,9	6,4	2,5	1,7
		Autres pays asiatiques	100,0	3,3	4,4	31,0	22,2	15,6	10,1	8,9	2,8	1,8
		Total	100,0	3,2	4,7	31,2	22,1	15,4	10,0	8,7	2,7	1,8
	Amérique	Amérique du Nord	100,0	0,4	4,2	34,3	14,9	11,1	9,2	13,5	7,9	4,6
		Autres pays américains	100,0	3,5	4,2	22,3	25,5	19,0	11,3	10,0	2,5	1,6
		Total	100,0	2,4	4,2	26,6	21,7	16,2	10,5	11,3	4,4	2,7
	Autres	Total	100,0	3,9	3,2	17,4	20,4	17,7	13,9	12,6	6,9	3,9
	Total		100,0	5,6	4,7	21,3	22,0	17,5	11,6	10,3	3,5	3,5
	Total			100,0	6,6	4,2	19,4	20,6	16,6	11,7	11,8	4,3

⁽¹⁾ Etats membres de l'Union Européenne avant le 01/04/2004 : Allemagne, Autriche, Belgique, Danemark, Espagne, Finlande, Grèce, Irlande, Italie, Luxembourg, Pays Bas, Portugal, Royaume Uni, Suède + Islande, Liechtenstein, Norvège. Depuis la loi du 26 Novembre 2003, la détention d'un titre de séjour est devenue facultative pour les étrangers ressortissants des 14 anciens Etats membres. Il en a résulté une diminution importante du nombre de titres délivrés (5047 en 2006, 2141 en 2005, 4933 en 2004 contre 42085 en 2003). Afin de corriger provisoirement cette sous-évaluation, une estimation a été introduite, qui fixe le niveau de ces flux migratoires à 40000 depuis 2004. L'estimation par nationalités détaillées pour cette zone géographique n'est pas fournie dans les tableaux.

⁽²⁾ Etats membres de l'union Européenne après le 01/04/2004 : Chypre, Estonie, Hongrie, Lettonie, Lituanie, Malte, Pologne, Slovaquie, Slovénie, République Tchèque. La loi du 26 Novembre 2003 qui dispense les étrangers ressortissants de l'Union de détenir un titre de séjour ne s'applique pas aux ressortissants des nouveaux Etats membres pendant la période transitoire 2004-2006. Cependant, l'effectif ici reporté (3034) est manifestement sous-estimé en raison d'un net recul des flux d'étudiants.

⁽³⁾ Y compris la Turquie et la Suisse. Les statistiques des ressortissants suisses ont également subi l'impact de la loi du 26 novembre 2003: leur volume a donc été estimé (2000 en 2006)

⁽⁴⁾ Pays anciennement sous administration française : Bénin, Burkina Faso, Cameroun, Centrafrique, Comores, Congo, Djibouti, Gabon, Guinée, Côte d'Ivoire, Madagascar, Mali, Mauritanie, Niger, Sénégal, Tchad, Togo.

⁽⁵⁾ Cambodge, Laos, Viêt Nam.

⁽⁶⁾ Age atteint : différence entre l'année d'admission au séjour et l'année de naissance.

⁽⁷⁾ Mineurs du regroupement familial, enfants de mères réfugiées ou ressortissantes de l'EEE.

	Ensemble	Groupe d'âges ⁽¹⁾								
		0-17 ans ⁽²⁾	18-19 ans	20-24 ans	25-29 ans	30-34 ans	35-39 ans	40-49 ans	50-59 ans	60 ans et +
Pays de nationalités										
Algérie	15772	693	214	1138	3068	3551	2662	2024	621	1802
Maroc	9330	833	793	1743	2139	1716	955	670	182	301
Tunisie	5399	420	307	996	1705	1065	470	344	45	46
Turquie	4697	440	159	1044	1444	803	377	358	55	15
Chine	4191	69	250	1809	699	509	386	370	59	41
Sénégal	1883	125	193	474	354	260	222	170	52	35
Mali	1714	129	54	137	340	397	337	264	38	18
Etats-Unis	1623	7	78	432	216	180	160	251	162	138
Côte d'Ivoire	1611	110	53	133	327	411	306	220	36	14
Cameroun	1531	190	74	207	300	339	210	154	29	29
R. D. du Congo	1327	82	16	85	177	274	285	331	47	29
Pologne	1153	61	5	123	295	275	160	169	64	2
Guinée	1130	38	32	320	326	137	134	109	23	11
Inde	1092	11	20	212	389	243	95	73	26	23
Congo Brazzaville	1057	51	31	84	180	244	207	197	32	30
Liban	1043	36	88	486	218	90	36	45	16	27
Brésil	1028	23	23	398	242	155	74	88	26	.
Russie	1025	185	23	163	163	149	130	142	50	20
Yougoslavie	973	143	18	123	203	159	131	117	51	29
Roumanie	931	32	34	156	248	175	146	101	24	14
Japon	923	.	32	212	158	173	122	143	69	14
Haïti	812	82	27	61	134	186	174	115	14	20
Egypte	670	16	4	43	121	185	144	131	20	6
Sri Lanka	667	36	10	69	169	156	110	81	18	18
Canada	665	4	12	158	133	99	63	126	56	14
Autres nationalités	40455	3170	1705	5516	6813	6013	5339	6879	2544	2476
Total	102704	6986	4253	16321	20561	17944	13438	13672	4359	5169

⁽¹⁾ Age atteint : différence entre l'année d'admission au séjour et l'année de naissance.

⁽²⁾ Mineurs du regroupement familial, enfants de mères réfugiées ou ressortissantes de l'EEE.

Source : élaboration par l'INED à partir des informations du fichier central des titres de séjour (AGDREF) communiquées par le ministère de l'Immigration, de l'intégration, de l'identité nationale et du développement solidaire.

	Ensemble	Groupe d'âges ⁽¹⁾								
		0-17 ans ⁽²⁾	18-19 ans	20-24 ans	25-29 ans	30-34 ans	35-39 ans	40-49 ans	50-59 ans	60 ans et +
Pays de nationalités										
Algérie	100,0	4,4	1,4	7,2	19,4	22,5	16,9	12,8	3,9	11,4
Maroc	100,0	8,9	8,5	18,7	22,9	18,4	10,2	7,2	1,9	3,2
Tunisie	100,0	7,8	5,7	18,5	31,6	19,7	8,7	6,4	0,8	0,9
Turquie	100,0	9,4	3,4	22,2	30,8	17,1	8,0	7,6	1,2	0,3
Chine	100,0	1,6	6,0	43,2	16,7	12,1	9,2	8,8	1,4	1,0
Sénégal	100,0	6,6	10,2	25,1	18,8	13,8	11,8	9,0	2,8	1,8
Mali	100,0	7,6	3,1	8,0	19,8	23,2	19,7	15,4	2,2	1,0
Etats-Unis	100,0	0,4	4,8	26,6	13,3	11,1	9,9	15,5	10,0	8,5
Côte d'Ivoire	100,0	6,8	3,3	8,3	20,3	25,5	19,0	13,7	2,2	0,8
Cameroun	100,0	12,4	4,8	13,5	19,6	22,1	13,7	10,1	1,9	1,9
R. D. du Congo	100,0	6,2	1,2	6,4	13,3	20,7	21,5	24,9	3,6	2,2
Pologne	100,0	5,3	0,4	10,7	25,6	23,9	13,9	14,6	5,5	0,2
Guinée	100,0	3,3	2,8	28,4	28,8	12,1	11,9	9,7	2,0	0,9
Inde	100,0	1,0	1,8	19,4	35,6	22,3	8,7	6,7	2,4	2,1
Congo Brazzaville	100,0	4,8	2,9	8,0	17,1	23,1	19,6	18,6	3,0	2,9
Liban	100,0	3,5	8,4	46,6	20,9	8,7	3,5	4,3	1,5	2,6
Brésil	100,0	2,2	2,3	38,7	23,5	15,0	7,2	8,5	2,5	.
Russie	100,0	18,1	2,3	15,9	15,9	14,5	12,7	13,8	4,9	1,9
Yougoslavie	100,0	14,7	1,8	12,6	20,9	16,3	13,5	12,0	5,2	3,0
Roumanie	100,0	3,5	3,7	16,7	26,6	18,8	15,7	10,9	2,6	1,5
Japon	100,0	.	3,4	23,0	17,1	18,8	13,2	15,5	7,5	1,5
Haïti	100,0	10,1	3,3	7,5	16,6	22,9	21,4	14,1	1,7	2,4
Egypte	100,0	2,4	0,5	6,5	18,0	27,7	21,5	19,6	2,9	0,9
Sri Lanka	100,0	5,5	1,5	10,4	25,3	23,4	16,5	12,2	2,6	2,6
Canada	100,0	0,5	1,8	23,7	20,1	14,9	9,5	19,0	8,4	2,1
Autres nationalités	100,0	7,8	4,2	13,6	16,8	14,9	13,2	17,0	6,3	6,1
Total	100,0	6,8	4,1	15,9	20,0	17,5	13,1	13,3	4,2	5,0

⁽¹⁾ Age atteint : différence entre l'année d'admission au séjour et l'année de naissance.

⁽²⁾ Mineurs du regroupement familial, enfants de mères réfugiées ou ressortissantes de l'EEE.

Année d'admission au séjour régulier : 2006

	Ensemble	Groupe d'âges ⁽¹⁾								
		0-17 ans ⁽²⁾	18-19 ans	20-24 ans	25-29 ans	30-34 ans	35-39 ans	40-49 ans	50-59 ans	60 ans et +
Pays de nationalités										
Algérie	12954	651	383	2636	2946	2126	1521	1394	715	582
Maroc	9912	668	933	2562	1883	1217	874	973	477	326
Chine	5681	62	291	2695	1063	603	455	386	81	44
Tunisie	3751	331	225	941	903	519	254	323	169	87
Turquie	3685	412	310	1182	702	432	255	271	76	44
Cameroun	2697	249	90	302	651	605	308	285	94	113
Russie	2427	171	68	695	474	366	232	279	85	58
Etats-Unis	2388	3	113	1024	314	236	200	256	154	88
Côte d'Ivoire	2072	113	60	207	542	534	290	232	65	28
R. D. du Congo	1664	99	16	148	361	461	279	173	40	87
Sénégal	1645	97	189	480	337	245	142	101	31	23
Roumanie	1629	31	53	489	434	294	162	104	31	30
Japon	1603	3	44	544	322	311	194	132	41	13
Brésil	1364	26	17	380	369	253	130	147	36	6
Madagascar	1222	66	68	221	284	214	154	127	52	36
Mali	1222	84	44	196	329	286	160	83	28	11
Congo Brazzaville	1160	60	31	105	268	275	170	132	62	56
Viêt Nam	1119	15	105	370	243	162	96	83	31	14
Pologne	1041	61	11	217	352	181	96	87	30	7
Yougoslavie	979	126	24	207	187	175	103	87	46	24
Colombie	944	12	41	208	288	133	90	119	34	18
Corée du sud	917	4	41	387	222	133	76	47	6	2
Haïti	916	77	37	68	168	228	171	83	30	55
Canada	853	6	26	283	161	97	83	115	64	17
Guinée	783	33	14	226	242	128	83	32	13	13
Autres nationalités	36659	3103	1178	6536	7491	5804	3857	4381	1958	2351
Total	101284	6563	4411	23308	21535	16019	10437	10432	4449	4131

⁽¹⁾ Age atteint : différence entre l'année d'admission au séjour et l'année de naissance.

⁽²⁾ Mineurs du regroupement familial, enfants de mères réfugiées ou ressortissantes de l'EEE.

Source : élaboration par l'INED à partir des informations du fichier central des titres de séjour (AGDREF) communiquées par le ministère de l'Immigration, de l'intégration, de l'identité nationale et du développement solidaire.

	Ensemble	Groupe d'âges ⁽¹⁾								
		0-17 ans ⁽²⁾	18-19 ans	20-24 ans	25-29 ans	30-34 ans	35-39 ans	40-49 ans	50-59 ans	60 ans et +
Pays de nationalités										
Algérie	100,0	5,0	3,0	20,4	22,7	16,4	11,7	10,8	5,5	4,5
Maroc	100,0	6,7	9,4	25,8	19,0	12,3	8,8	9,8	4,8	3,3
Chine	100,0	1,1	5,1	47,4	18,7	10,6	8,0	6,8	1,4	0,8
Tunisie	100,0	8,8	6,0	25,1	24,1	13,8	6,8	8,6	4,5	2,3
Turquie	100,0	11,2	8,4	32,1	19,1	11,7	6,9	7,4	2,1	1,2
Cameroun	100,0	9,2	3,3	11,2	24,2	22,4	11,4	10,6	3,5	4,2
Russie	100,0	7,0	2,8	28,6	19,5	15,1	9,6	11,5	3,5	2,4
Etats-Unis	100,0	0,1	4,7	42,9	13,1	9,9	8,4	10,7	6,5	3,7
Côte d'Ivoire	100,0	5,4	2,9	10,0	26,2	25,8	14,0	11,2	3,1	1,4
R. D. du Congo	100,0	5,9	1,0	8,9	21,7	27,7	16,7	10,4	2,4	5,2
Sénégal	100,0	5,9	11,5	29,2	20,5	14,9	8,6	6,2	1,9	1,4
Roumanie	100,0	1,9	3,2	30,0	26,7	18,1	9,9	6,4	1,9	1,8
Japon	100,0	0,2	2,7	33,9	20,1	19,4	12,1	8,2	2,5	0,8
Brésil	100,0	1,9	1,2	27,8	27,1	18,5	9,5	10,8	2,7	0,4
Madagascar	100,0	5,4	5,6	18,1	23,2	17,5	12,6	10,4	4,3	3,0
Mali	100,0	6,9	3,6	16,0	26,9	23,4	13,1	6,8	2,3	0,9
Congo Brazzaville	100,0	5,2	2,7	9,1	23,1	23,7	14,6	11,4	5,3	4,8
Viêt Nam	100,0	1,4	9,4	33,1	21,8	14,5	8,6	7,4	2,7	1,3
Pologne	100,0	5,8	1,0	20,8	33,8	17,4	9,2	8,3	2,9	0,7
Yougoslavie	100,0	12,9	2,4	21,1	19,1	17,9	10,6	8,9	4,7	2,4
Colombie	100,0	1,3	4,4	22,0	30,5	14,0	9,6	12,6	3,6	1,9
Corée du sud	100,0	0,5	4,5	42,1	24,1	14,5	8,3	5,1	0,7	0,2
Haïti	100,0	8,4	4,0	7,4	18,3	24,9	18,7	9,0	3,2	6,0
Canada	100,0	0,7	3,1	33,2	18,8	11,4	9,7	13,5	7,5	2,0
Guinée	100,0	4,3	1,8	28,8	30,9	16,3	10,6	4,0	1,6	1,7
Autres nationalités	100,0	8,5	3,2	17,8	20,4	15,8	10,5	12,0	5,3	6,4
Total	100,0	6,5	4,4	23,0	21,3	15,8	10,3	10,3	4,4	4,1

⁽¹⁾ Age atteint : différence entre l'année d'admission au séjour et l'année de naissance.

⁽²⁾ Mineurs du regroupement familial, enfants de mères réfugiées ou ressortissantes de l'EEE.

Source : élaboration par l'INED à partir des informations du fichier central des titres de séjour (AGDREF) communiquées par le ministère de l'Immigration, de l'intégration, de l'identité nationale et du développement solidaire.

Groupe de nationalités			Ensemble	Motif d'admission						
				Membre de famille					Travailleur	Etudiant
				Asc./desc. de Français	Carte "Vie privée & familiale"	Conjoint d'étranger	Conjoint de Français	Mineur ⁽⁶⁾	Travailleur	Etudiant
Espace Economique Européen élargi		Espace Economique Européen ⁽¹⁾	40000	1438	0	2788	22	4408	11544	523
		Nouveaux Etats Membres ⁽²⁾	3034	353	0	229	61	160	1377	420
		Total	43034	1791	0	3017	83	4568	12921	943
	Total		43034	1791	0	3017	83	4568	12921	943
Pays Tiers	Europe	Bulgarie + Roumanie	3235	135	524	135	506	83	366	1229
		Autres pays européens ⁽³⁾	19328	429	2424	2128	4447	1856	2508	2057
		Total	22564	563	2948	2263	4952	1938	2875	3286
	Afrique	Maghreb	57118	2722	5489	6138	24987	4134	828	7962
		Pays anciennement sous administration française ⁽⁴⁾	26415	4632	3165	764	5040	1903	293	5698
		Autres pays africains	8660	1118	1776	339	913	500	217	972
		Total	92194	8472	10431	7241	30940	6536	1338	14632
	Asie	Sud-Est asiatique ⁽⁵⁾	2374	42	68	47	914	79	107	977
		Autres pays asiatiques	27544	300	3553	981	2808	978	1796	12473
		Total	29918	342	3621	1028	3721	1058	1903	13450
	Amérique	Amérique du Nord	5529	48	56	230	624	20	977	2233
		Autres pays américains	9924	518	1318	418	1740	387	472	3859
		Total	15454	565	1374	648	2363	407	1449	6092
	Autres	Total	826	16	34	52	98	32	167	186
	Total		160955	9959	18407	11232	42074	9972	7731	37647
	Total		203989	11750	18407	14249	42157	14540	20653	38589

⁽¹⁾ Etats membres de l'Union Européenne avant le 01/04/2004 : Allemagne, Autriche, Belgique, Danemark, Espagne, Finlande, Grèce, Irlande, Italie, Luxembourg, Pays Bas, Portugal, Royaume Uni, Suède + Islande, Liechtenstein, Norvège. Depuis la loi du 26 Novembre 2003, la détention d'un titre de séjour est devenue facultative pour les étrangers ressortissants des 14 anciens Etats membres. Il en a résulté une diminution importante du nombre de titres délivrés (5047 en 2006, 2141 en 2005, 4933 en 2004 contre 42085 en 2003). Afin de corriger provisoirement cette sous-évaluation, une estimation a été introduite, qui fixe le niveau de ces flux migratoires à 40000 depuis 2004. L'estimation par nationalités détaillées pour cette zone géographique n'est pas fournie dans les tableaux.

⁽²⁾ Etats membres de l'union Européenne après le 01/04/2004 : Chypre, Estonie, Hongrie, Lettonie, Lituanie, Malte, Pologne, Slovaquie, Slovénie, République Tchèque. La loi du 26 Novembre 2003 qui dispense les étrangers ressortissants de l'Union de détenir un titre de séjour ne s'applique pas aux ressortissants des nouveaux Etats membres pendant la période transitoire 2004-2006. Cependant, l'effectif ici reporté (3034) est manifestement sous-estimé en raison d'un net recul des flux d'étudiants.

⁽³⁾ Y compris la Turquie et la Suisse. Les statistiques des ressortissants suisses ont également subi l'impact de la loi du 26 novembre 2003: leur volume a donc été estimé (2000 en 2006)

⁽⁴⁾ Pays anciennement sous administration française : Bénin, Burkina Faso, Cameroun, Centrafrique, Comores, Congo,Djibouti, Gabon, Guinée, Côte d'Ivoire, Madagascar, Mali, Mauritanie, Niger, Sénégal, Tchad, Togo.

⁽⁵⁾ Cambodge, Laos, Viêt Nam.

⁽⁶⁾ Mineurs du regroupement familial, enfants de mères réfugiées ou ressortissantes de l'EEE.

Source : élaboration par l'INED à partir des informations du fichier central des titres de séjour (AGDREF) communiquées par le ministère de l'Immigration, de l'intégration, de l'identité nationale et du développement solidaire.

Groupe de nationalités			Motif d'admission					
			Protection humanitaire		Indépendant économiquement		Régularisation	Motif indéterminé
			Carte "Etranger malade"	Réfugié et apatride	Carte "Retraité"	Carte "Visiteur"	Régularisation	Inconnu
Espace Economique Européen élargi		Espace Economique Européen ⁽¹⁾	0	0	0	19277	0	0
		Nouveaux Etats Membres ⁽²⁾	0	0	0	157	0	277
		Total	0	0	0	19434	0	277
	Total	0	0	0	19434	0	277	
Pays Tiers	Europe	Bulgarie + Roumanie	69	7	0	150	24	8
		Autres pays européens ⁽³⁾	397	2233	9	700	132	8
		Total	466	2240	9	850	156	16
	Afrique	Maghreb	1135	179	1835	1012	663	34
		Pays anciennement sous administration française ⁽⁴⁾	2336	1309	5	615	646	9
		Autres pays africains	1071	1102	0	306	341	6
		Total	4542	2589	1840	1932	1651	49
	Asie	Sud-Est asiatique ⁽⁵⁾	21	11	0	107	3	0
		Autres pays asiatiques	489	1912	0	1778	469	7
		Total	510	1923	0	1885	471	7
	Amérique	Amérique du Nord	0	0	0	1324	11	7
		Autres pays américains	230	315	0	581	84	2
		Total	230	315	0	1905	95	9
	Autres	Total	7	60	0	174	1	0
	Total	Total	5756	7128	1849	6745	2374	81
	Total		5756	7128	1849	26179	2374	358

⁽¹⁾ Etats membres de l'Union Européenne avant le 01/04/2004 : Allemagne, Autriche, Belgique, Danemark, Espagne, Finlande, Grèce, Irlande, Italie, Luxembourg, Pays Bas, Portugal, Royaume Uni, Suède + Islande, Liechtenstein, Norvège. Depuis la loi du 26 Novembre 2003, la détention d'un titre de séjour est devenue facultative pour les étrangers ressortissants des 14 anciens Etats membres. Il en a résulté une diminution importante du nombre de titres délivrés (5047 en 2006, 2141 en 2005, 4933 en 2004 contre 42085 en 2003). Afin de corriger provisoirement cette sous-évaluation, une estimation a été introduite, qui fixe le niveau de ces flux migratoires à 40000 depuis 2004. L'estimation par nationalités détaillées pour cette zone géographique n'est pas fournie dans les tableaux.

⁽²⁾ Etats membres de l'union Européenne après le 01/04/2004 : Chypre, Estonie, Hongrie, Lettonie, Lituanie, Malte, Pologne, Slovaquie, Slovénie, République Tchèque. La loi du 26 Novembre 2003 qui dispense les étrangers ressortissants de l'Union de détenir un titre de séjour ne s'applique pas aux ressortissants des nouveaux Etats membres pendant la période transitoire 2004-2006. Cependant, l'effectif ici reporté (3034) est manifestement sous-estimé en raison d'un net recul des flux d'étudiants.

⁽³⁾ Y compris la Turquie et la Suisse. Les statistiques des ressortissants suisses ont également subi l'impact de la loi du 26 novembre 2003: leur volume a donc été estimé (2000 en 2006)

⁽⁴⁾ Pays anciennement sous administration française : Bénin, Burkina Faso, Cameroun, Centrafrique, Comores, Congo,Djibouti, Gabon, Guinée, Côte d'Ivoire, Madagascar, Mali, Mauritanie, Niger, Sénégal, Tchad, Togo.

⁽⁵⁾ Cambodge, Laos, Viêt Nam.

⁽⁶⁾ Mineurs du regroupement familial, enfants de mères réfugiées ou ressortissantes de l'EEE.

Groupe de nationalités			Ensemble	Motif d'admission						
				Membre de famille					Travailleur	Etudiant
				Asc./desc. de Français	Carte "Vie privée & familiale"	Conjoint d'étranger	Conjoint de Français	Mineur ⁽⁶⁾	Travailleur	Etudiant
Espace Economique Européen élargi		Espace Economique Européen ⁽¹⁾	100,0	3,6	0	7,0	0,1	11,0	28,9	1,3
		Nouveaux Etats Membres ⁽²⁾	100,0	11,6	0	7,6	2,0	5,3	45,4	13,8
		Total	100,0	4,2	0	7,0	0,2	10,6	30,0	2,2
		Total	100,0	4,2	0	7,0	0,2	10,6	30,0	2,2
Pays Tiers	Europe	Bulgarie + Roumanie	100,0	4,2	16,2	4,2	15,6	2,6	11,3	38,0
		Autres pays européens ⁽³⁾	100,0	2,2	12,5	11,0	23,0	9,6	13,0	10,6
		Total	100,0	2,5	13,1	10,0	21,9	8,6	12,7	14,6
	Afrique	Maghreb	100,0	4,8	9,6	10,7	43,7	7,2	1,4	13,9
		Pays anciennement sous administration française ⁽⁴⁾	100,0	17,5	12,0	2,9	19,1	7,2	1,1	21,6
		Autres pays africains	100,0	12,9	20,5	3,9	10,5	5,8	2,5	11,2
		Total	100,0	9,2	11,3	7,9	33,6	7,1	1,5	15,9
	Asie	Sud-Est asiatique ⁽⁵⁾	100,0	1,8	2,8	2,0	38,5	3,3	4,5	41,2
		Autres pays asiatiques	100,0	1,1	12,9	3,6	10,2	3,6	6,5	45,3
		Total	100,0	1,1	12,1	3,4	12,4	3,5	6,4	45,0
	Amérique	Amérique du Nord	100,0	0,9	1,0	4,2	11,3	0,4	17,7	40,4
		Autres pays américains	100,0	5,2	13,3	4,2	17,5	3,9	4,8	38,9
		Total	100,0	3,7	8,9	4,2	15,3	2,6	9,4	39,4
	Autres	Total	100,0	1,9	4,1	6,3	11,8	3,9	20,3	22,5
		Total	100,0	6,2	11,4	7,0	26,1	6,2	4,8	23,4
	Total			100,0	5,8	9,0	7,0	20,7	7,1	10,1

⁽¹⁾ Etats membres de l'Union Européenne avant le 01/04/2004 : Allemagne, Autriche, Belgique, Danemark, Espagne, Finlande, Grèce, Irlande, Italie, Luxembourg, Pays Bas, Portugal, Royaume Uni, Suède + Islande, Liechtenstein, Norvège. Depuis la loi du 26 Novembre 2003, la détention d'un titre de séjour est devenue facultative pour les étrangers ressortissants des 14 anciens Etats membres. Il en a résulté une diminution importante du nombre de titres délivrés (5047 en 2006, 2141 en 2005, 4933 en 2004 contre 42085 en 2003). Afin de corriger provisoirement cette sous-évaluation, une estimation a été introduite, qui fixe le niveau de ces flux migratoires à 40000 depuis 2004. L'estimation par nationalités détaillées pour cette zone géographique n'est pas fournie dans les tableaux.

⁽²⁾ Etats membres de l'union Européenne après le 01/04/2004 : Chypre, Estonie, Hongrie, Lettonie, Lituanie, Malte, Pologne, Slovaquie, Slovénie, République Tchèque. La loi du 26 Novembre 2003 qui dispense les étrangers ressortissants de l'Union de détenir un titre de séjour ne s'applique pas aux ressortissants des nouveaux Etats membres pendant la période transitoire 2004-2006. Cependant, l'effectif ici reporté (3034) est manifestement sous-estimé en raison d'un net recul des flux d'étudiants.

⁽³⁾ Y compris la Turquie et la Suisse. Les statistiques des ressortissants suisses ont également subi l'impact de la loi du 26 novembre 2003: leur volume a donc été estimé (2000 en 2006)

⁽⁴⁾ Pays anciennement sous administration française : Bénin, Burkina Faso, Cameroun, Centrafrique, Comores, Congo,Djibouti, Gabon, Guinée, Côte d'Ivoire, Madagascar, Mali, Mauritanie, Niger, Sénégal, Tchad, Togo.

⁽⁵⁾ Cambodge, Laos, Viêt Nam.

⁽⁶⁾ Mineurs du regroupement familial, enfants de mères réfugiées ou ressortissantes de l'EEE.

Source : élaboration par l'INED à partir des informations du fichier central des titres de séjour (AGDREF) communiquées par le ministère de l'Immigration, de l'intégration, de l'identité nationale et du développement solidaire.

Groupe de nationalités			Motif d'admission					
			Protection humanitaire		Indépendant économiquement		Régularisation	Motif indéterminé
			Carte "Etranger malade"	Réfugié et apatride	Carte "Retraité"	Carte "Visiteur"	Régularisation	Inconnu
Espace Economique Européen élargi		Espace Economique Européen ⁽¹⁾	0	0	0	48,2	0	0
		Nouveaux Etats Membres ⁽²⁾	0	0	0	5,2	0	9,1
		Total	0	0	0	45,2	0	0,6
	Total	0	0	0	45,2	0	0,6	
Pays Tiers	Europe	Bulgarie + Roumanie	2,1	0,2	0	4,6	0,7	0,2
		Autres pays européens ⁽³⁾	2,1	11,6	0,0	3,6	0,7	0,0
		Total	2,1	9,9	0,0	3,8	0,7	0,1
	Afrique	Maghreb	2,0	0,3	3,2	1,8	1,2	0,1
		Pays anciennement sous administration française ⁽⁴⁾	8,8	5,0	0,0	2,3	2,4	0,0
		Autres pays africains	12,4	12,7	0	3,5	3,9	0,1
		Total	4,9	2,8	2,0	2,1	1,8	0,1
	Asie	Sud-Est asiatique ⁽⁵⁾	0,9	0,4	0	4,5	0,1	0
		Autres pays asiatiques	1,8	6,9	0	6,5	1,7	0,0
		Total	1,7	6,4	0	6,3	1,6	0,0
	Amérique	Amérique du Nord	0	0	0	23,9	0,2	0,1
		Autres pays américains	2,3	3,2	0	5,9	0,8	0,0
		Total	1,5	2,0	0	12,3	0,6	0,1
	Autres	Total	0,8	7,3	0	21,0	0,1	0
	Total	Total	3,6	4,4	1,1	4,2	1,5	0,1
	Total		2,8	3,5	0,9	12,8	1,2	0,2

⁽¹⁾ Etats membres de l'Union Européenne avant le 01/04/2004 : Allemagne, Autriche, Belgique, Danemark, Espagne, Finlande, Grèce, Irlande, Italie, Luxembourg, Pays Bas, Portugal, Royaume Uni, Suède + Islande, Liechtenstein, Norvège. Depuis la loi du 26 Novembre 2003, la détention d'un titre de séjour est devenue facultative pour les étrangers ressortissants des 14 anciens Etats membres. Il en a résulté une diminution importante du nombre de titres délivrés (5047 en 2006, 2141 en 2005, 4933 en 2004 contre 42085 en 2003). Afin de corriger provisoirement cette sous-évaluation, une estimation a été introduite, qui fixe le niveau de ces flux migratoires à 40000 depuis 2004. L'estimation par nationalités détaillées pour cette zone géographique n'est pas fournie dans les tableaux.

⁽²⁾ Etats membres de l'union Européenne après le 01/04/2004 : Chypre, Estonie, Hongrie, Lettonie, Lituanie, Malte, Pologne, Slovaquie, Slovaquie, République Tchèque. La loi du 26 Novembre 2003 qui dispense les étrangers ressortissants de l'Union de détenir un titre de séjour ne s'applique pas aux ressortissants des nouveaux Etats membres pendant la période transitoire 2004-2006. Cependant, l'effectif ici reporté (3034) est manifestement sous-estimé en raison d'un net recul des flux d'étudiants.

⁽³⁾ Y compris la Turquie et la Suisse. Les statistiques des ressortissants suisses ont également subi l'impact de la loi du 26 novembre 2003: leur volume a donc été estimé (2000 en 2006)

⁽⁴⁾ Pays anciennement sous administration française : Bénin, Burkina Faso, Cameroun, Centrafrique, Comores, Congo, Djibouti, Gabon, Guinée, Côte d'Ivoire, Madagascar, Mali, Mauritanie, Niger, Sénégal, Tchad, Togo.

⁽⁵⁾ Cambodge, Laos, Viêt Nam.

⁽⁶⁾ Mineurs du regroupement familial, enfants de mères réfugiées ou ressortissantes de l'EEE.

Année d'admission au séjour régulier : 2006

	Ensemble
Pays de nationalités	
Algérie	15772
Maroc	9330
Tunisie	5399
Turquie	4697
Chine	4191
Sénégal	1883
Mali	1714
Etats-Unis	1623
Côte d'Ivoire	1611
Cameroun	1531
R. D. du Congo	1327
Pologne	1153
Guinée	1130
Inde	1092
Congo Brazzaville	1057
Liban	1043
Bésil	1028
Russie	1025
Yougoslavie	973
Roumanie	931
Japon	923
Haïti	812
Egypte	670
Sri Lanka	667
Canada	665
Autres nationalités	40455
Total	102704

⁽¹⁾ Mineurs du regroupement familial, enfants de mères réfugiées ou ressortissantes de l'EEE.

Source : élaboration par l'INED à partir des informations du fichier central des titres de séjour (AGDREF) communiquées par le ministère de l'Immigration, de l'intégration, de l'identité nationale et du développement solidaire.

motif d'admission (effectifs)
Année d'admission au séjour régulier : 2006

	Motif d'admission												
	Membre de famille					Travailleur	Etudiant	Protection humanitaire		Indépendant économiquement		Régularisation	Motif indéterminé
	Mineur ⁽¹⁾	Conjoint d'étranger	Conjoint de Français	Asc./desc. de Français	Carte "Vie privée & familiale"	Travailleur	Etudiant	Réfugié et apatride	Carte "Etranger malade"	Carte "Visiteur"	Carte "Retraité"	Régularisation	Inconnu
Pays de nationalités													
Algérie	784	303	7376	867	1716	224	1928	94	520	219	1551	176	13
Maroc	958	736	3868	446	500	220	1944	4	120	239	115	179	1
Tunisie	518	239	2473	318	321	197	1120	7	40	43	23	93	7
Turquie	483	329	1797	195	471	579	162	425	117	56	2	80	1
Chine	88	28	34	28	933	281	2560	23	31	84	0	101	0
Sénégal	144	39	490	118	104	24	784	4	62	42	2	71	0
Mali	150	16	201	409	210	21	185	7	283	20	1	211	1
Etats-Unis	7	63	174	15	17	404	483	0	0	456	0	4	0
Côte d'Ivoire	126	22	283	280	230	25	235	178	173	20	0	37	2
Cameroun	203	35	286	274	122	33	321	53	160	32	1	11	1
R. D. du Congo	85	22	42	209	330	14	41	222	276	13	0	75	0
Pologne	61	30	4	45	0	772	43	0	0	52	0	0	147
Guinée	41	5	60	49	172	26	509	151	77	9	0	32	0
Inde	11	7	219	15	18	301	403	16	15	59	0	30	0
Congo Brazzaville	58	40	83	216	178	7	151	120	153	21	0	29	1
Liban	38	10	85	10	18	92	727	2	6	51	0	4	0
Brésil	28	31	84	14	27	144	592	0	10	99	0	0	0
Russie	188	8	36	9	98	119	141	351	27	44	0	4	0
Yougoslavie	148	40	189	20	179	84	28	211	43	14	3	14	0
Roumanie	35	21	83	25	194	217	247	4	31	58	0	13	4
Japon	0	6	14	0	3	414	412	0	0	71	0	2	0
Haïti	91	23	78	97	197	4	78	147	74	8	0	13	0
Egypte	16	15	172	45	100	17	85	4	87	17	0	113	0
Sri Lanka	42	14	21	13	109	3	4	411	20	3	0	28	0
Canada	4	19	62	13	8	224	225	0	0	110	0	2	0
Autres nationalités	3240	742	1561	1437	1892	9990	5899	1783	776	12787	0	302	45
Total	7549	2841	19775	5165	8146	14434	19306	4217	3101	14625	1698	1623	224

⁽¹⁾ Mineurs du regroupement familial, enfants de mères réfugiées ou ressortissantes de l'EEE.

	Tot	Motif d'admission												
		Membre de famille					Travailleur	Etudiant	Protection humanitaire		Indépendant économiquement		Régularisation	Motif indéterminé
		Mineur ⁽¹⁾	Conjoint d'étranger	Conjoint de Français	Asc./desc. de Français	Carte "Vie privée & familiale"	Travailleur	Etudiant	Réfugié et apatride	Carte "Etranger malade"	Carte "Visiteur"	Carte "Retraité"	Régularisation	Inconnu
Pays de nationalités														
Algérie	100,0	5,0	1,9	46,8	5,5	10,9	1,4	12,2	0,6	3,3	1,4	9,8	1,1	0,1
Maroc	100,0	10,3	7,9	41,5	4,8	5,4	2,4	20,8	0,0	1,3	2,6	1,2	1,9	0,0
Tunisie	100,0	9,6	4,4	45,8	5,9	5,9	3,6	20,7	0,1	0,7	0,8	0,4	1,7	0,1
Turquie	100,0	10,3	7,0	38,3	4,2	10,0	12,3	3,4	9,0	2,5	1,2	0,1	1,7	0,0
Chine	100,0	2,1	0,7	0,8	0,7	22,3	6,7	61,1	0,6	0,7	2,0	0,0	2,4	0,0
Sénégal	100,0	7,7	2,0	26,0	6,3	5,5	1,3	41,6	0,2	3,3	2,2	0,1	3,8	0,0
Mali	100,0	8,8	0,9	11,7	23,9	12,2	1,2	10,8	0,4	16,5	1,2	0,1	12,3	0,1
Etats-Unis	100,0	0,4	3,9	10,7	0,9	1,0	24,9	29,8	0,0	0,0	28,1	0,0	0,2	0,0
Côte d'Ivoire	100,0	7,8	1,4	17,6	17,4	14,3	1,6	14,6	11,1	10,7	1,2	0,0	2,3	0,1
Cameroun	100,0	13,3	2,3	18,7	17,9	7,9	2,1	20,9	3,5	10,5	2,1	0,1	0,7	0,1
R. D. du Congo	100,0	6,4	1,7	3,1	15,7	24,9	1,0	3,1	16,7	20,8	0,9	0,0	5,6	0,0
Pologne	100,0	5,3	2,6	0,3	3,9	0,0	66,9	3,7	0,0	0,0	4,5	0,0	0,0	12,8
Guinée	100,0	3,6	0,4	5,3	4,4	15,3	2,3	45,0	13,3	6,8	0,8	0,0	2,8	0,0
Inde	100,0	1,0	0,6	20,1	1,3	1,6	27,5	36,9	1,4	1,3	5,4	0,0	2,7	0,0
Congo Brazzaville	100,0	5,5	3,8	7,8	20,5	16,8	0,7	14,3	11,3	14,5	1,9	0,0	2,8	0,1
Liban	100,0	3,7	0,9	8,2	0,9	1,7	8,8	69,7	0,2	0,6	4,9	0,0	0,4	0,0
Brésil	100,0	2,7	3,0	8,2	1,3	2,6	14,0	57,6	0,0	1,0	9,7	0,0	0,0	0,0
Russie	100,0	18,3	0,8	3,5	0,9	9,5	11,6	13,8	34,3	2,6	4,3	0,0	0,4	0,0
Yougoslavie	100,0	15,2	4,1	19,5	2,0	18,4	8,7	2,8	21,7	4,5	1,4	0,3	1,5	0,0
Roumanie	100,0	3,8	2,3	8,9	2,6	20,9	23,3	26,5	0,4	3,3	6,3	0,0	1,4	0,4
Japon	100,0	0,0	0,7	1,5	0,0	0,3	44,9	44,7	0,0	0,0	7,7	0,0	0,2	0,0
Haïti	100,0	11,2	2,8	9,7	12,0	24,3	0,5	9,6	18,2	9,1	1,0	0,0	1,6	0,0
Egypte	100,0	2,4	2,2	25,7	6,7	14,9	2,5	12,6	0,6	13,0	2,5	0,0	16,8	0,0
Sri Lanka	100,0	6,4	2,0	3,2	1,9	16,3	0,5	0,5	61,7	3,0	0,4	0,0	4,2	0,0
Canada	100,0	0,5	2,8	9,4	1,9	1,2	33,6	33,8	0,0	0,0	16,5	0,0	0,3	0,0
Autres nationalités	100,0	8,0	1,8	3,9	3,6	4,7	24,7	14,6	4,4	1,9	31,6	0,0	0,7	0,1
Total	100,0	7,3	2,8	19,3	5,0	7,9	14,1	18,8	4,1	3,0	14,2	1,7	1,6	0,2

⁽¹⁾ Mineurs du regroupement familial, enfants de mères réfugiées ou ressortissantes de l'EEE.

Année d'admission au séjour régulier : 2006

	Ensemble
Pays de nationalités	
Algérie	12954
Maroc	9912
Chine	5681
Tunisie	3751
Turquie	3685
Cameroun	2697
Russie	2427
Etats-Unis	2388
Côte d'Ivoire	2072
R. D. du Congo	1664
Sénégal	1645
Roumanie	1629
Japon	1603
Brésil	1364
Madagascar	1222
Mali	1222
Congo Brazzaville	1160
Viêt Nam	1119
Pologne	1041
Yougoslavie	979
Colombie	944
Corée du sud	917
Haïti	916
Canada	853
Guinée	783
Autres nationalités	36659
Total	101284

⁽¹⁾ Mineurs du regroupement familial, enfants de mères réfugiées ou ressortissantes de l'EEE.

Source : élaboration par l'INED à partir des informations du fichier central des titres de séjour (AGDREF) communiquées par le ministère de l'Immigration, de l'intégration, de l'identité nationale et du développement solidaire.

motif d'admission (effectifs)
Année d'admission au séjour régulier : 2006

Pays de nationalités	Motif d'admission												
	Membre de famille					Travailleur	Etudiant	Protection humanitaire		Indépendant économiquement		Régularisation	Motif indéterminé
	Mineur ⁽¹⁾	Conjoint d'étranger	Conjoint de Français	Asc./desc. de Français	Carte "Vie privée & familiale"	Travailleur	Etudiant	Réfugié et apatride	Carte "Etranger malade"	Carte "Visiteur"	Carte "Retraité"	Régularisation	Inconnu
Algérie	728	1318	6439	672	1847	89	1024	62	313	262	128	65	8
Maroc	764	2417	3779	377	778	74	1281	5	116	191	13	114	3
Chine	75	110	403	45	1031	137	3615	17	40	136	0	72	0
Tunisie	381	1124	1053	42	328	24	665	7	26	58	5	36	2
Turquie	445	1233	940	34	541	21	208	147	32	69	3	11	3
Cameroun	271	94	704	759	202	12	214	22	350	55	1	14	0
Russie	174	79	664	44	174	85	706	365	29	103	0	1	3
Etats-Unis	3	97	231	12	17	250	1176	0	0	593	0	4	4
Côte d'Ivoire	127	59	397	671	309	11	120	92	222	41	0	23	1
R. D. du Congo	104	52	43	462	444	11	9	218	275	25	0	20	1
Sénégal	112	127	522	109	160	8	500	13	45	25	0	23	1
Roumanie	36	93	340	75	239	97	647	3	32	61	0	5	2
Japon	3	69	170	9	12	62	985	0	0	294	0	0	0
Brésil	26	142	312	42	44	67	580	1	1	143	0	3	1
Madagascar	66	31	578	63	123	6	216	19	31	79	0	10	1
Mali	88	57	150	195	440	8	79	17	132	15	0	41	0
Congo Brazzaville	65	43	82	397	186	11	60	98	175	28	0	16	0
Viêt Nam	18	19	539	17	22	11	424	3	5	60	0	1	0
Pologne	61	157	33	180	0	286	222	0	0	41	0	0	61
Yougoslavie	129	120	170	22	202	20	46	203	34	23	1	10	0
Colombie	14	10	111	15	249	13	459	16	9	36	0	13	0
Corée du sud	5	20	49	5	4	15	702	0	0	117	0	1	0
Haïti	89	33	40	224	261	2	39	113	82	14	0	20	0
Canada	6	51	156	8	15	100	349	0	0	164	0	1	3
Guinée	35	23	65	85	222	14	128	106	74	23	0	7	0
Autres nationalités	3166	3832	4412	2021	2414	4787	4830	1385	632	8896	1	242	41
Total	6991	11408	22382	6585	10261	6219	19283	2910	2654	11554	151	751	134

⁽¹⁾ Mineurs du regroupement familial, enfants de mères réfugiées ou ressortissantes de l'EEE.

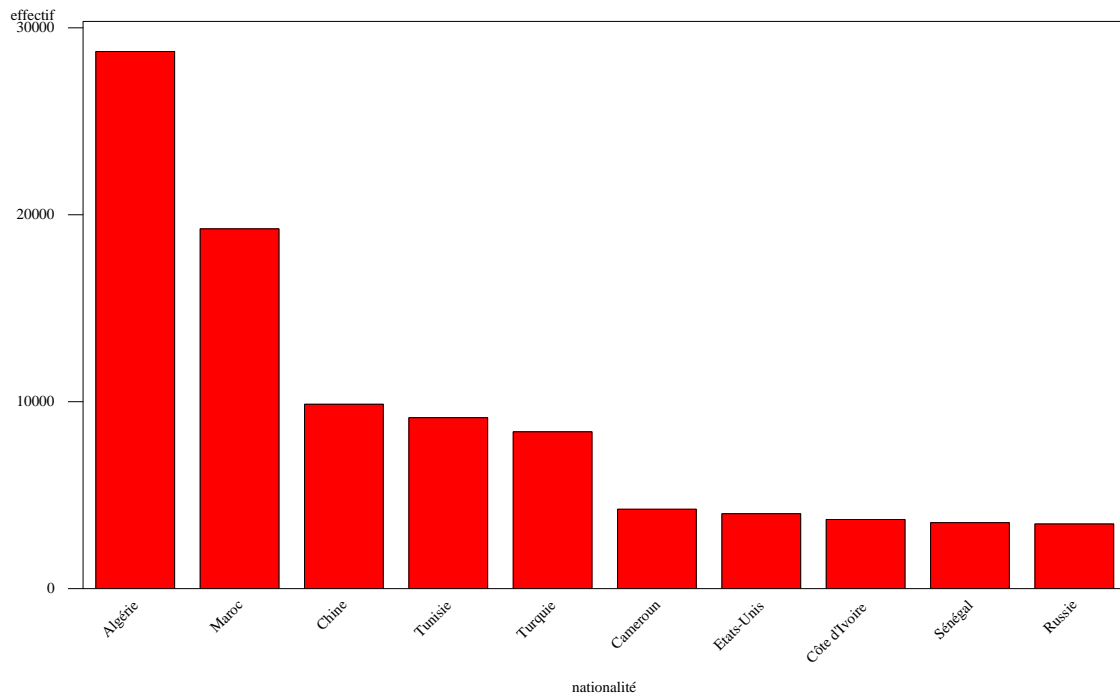
Année d'admission au séjour régulier : 2006

	Tot	Motif d'admission												
		Membre de famille					Travailleur	Etudiant	Protection humanitaire		Indépendant économiquement		Régularisation	Motif indéterminé
		Mineur ⁽¹⁾	Conjoint d'étranger	Conjoint de Français	Asc./desc. de Français	Carte "Vie privée & familiale"	Travailleur	Etudiant	Réfugié et apatride	Carte "Etranger malade"	Carte "Visiteur"	Carte "Retraité"	Régularisation	Inconnu
Pays de nationalités														
Algérie	100,0	5,6	10,2	49,7	5,2	14,3	0,7	7,9	0,5	2,4	2,0	1,0	0,5	0,1
Maroc	100,0	7,7	24,4	38,1	3,8	7,8	0,7	12,9	0,1	1,2	1,9	0,1	1,2	0,0
Chine	100,0	1,3	1,9	7,1	0,8	18,2	2,4	63,6	0,3	0,7	2,4	0,0	1,3	0,0
Tunisie	100,0	10,2	30,0	28,1	1,1	8,7	0,6	17,7	0,2	0,7	1,6	0,1	0,9	0,1
Turquie	100,0	12,1	33,5	25,5	0,9	14,7	0,6	5,6	4,0	0,9	1,9	0,1	0,3	0,1
Cameroun	100,0	10,0	3,5	26,1	28,1	7,5	0,4	7,9	0,8	13,0	2,1	0,0	0,5	0,0
Russie	100,0	7,2	3,2	27,4	1,8	7,2	3,5	29,1	15,0	1,2	4,3	0,0	0,0	0,1
Etats-Unis	100,0	0,1	4,1	9,7	0,5	0,7	10,5	49,3	0,0	0,0	24,8	0,0	0,2	0,2
Côte d'Ivoire	100,0	6,1	2,8	19,2	32,4	14,9	0,5	5,8	4,5	10,7	2,0	0,0	1,1	0,0
R. D. du Congo	100,0	6,2	3,1	2,6	27,8	26,7	0,7	0,5	13,1	16,5	1,5	0,0	1,2	0,1
Sénégal	100,0	6,8	7,7	31,8	6,6	9,7	0,5	30,4	0,8	2,7	1,5	0,0	1,4	0,0
Roumanie	100,0	2,2	5,7	20,9	4,6	14,7	6,0	39,7	0,2	2,0	3,8	0,0	0,3	0,1
Japon	100,0	0,2	4,3	10,6	0,5	0,8	3,8	61,4	0,0	0,0	18,4	0,0	0,0	0,0
Brésil	100,0	1,9	10,4	22,9	3,1	3,2	4,9	42,5	0,1	0,1	10,5	0,0	0,2	0,1
Madagascar	100,0	5,4	2,5	47,3	5,2	10,0	0,5	17,7	1,5	2,5	6,5	0,0	0,8	0,0
Mali	100,0	7,2	4,6	12,3	15,9	36,0	0,6	6,4	1,4	10,8	1,2	0,0	3,4	0,0
Congo Brazzaville	100,0	5,6	3,7	7,1	34,2	16,1	0,9	5,2	8,4	15,1	2,4	0,0	1,3	0,0
Viêt Nam	100,0	1,6	1,7	48,2	1,5	1,9	1,0	37,9	0,3	0,4	5,4	0,0	0,1	0,0
Pologne	100,0	5,8	15,1	3,2	17,3	0,0	27,5	21,3	0,0	0,0	4,0	0,0	0,0	5,9
Yougoslavie	100,0	13,2	12,3	17,3	2,3	20,6	2,0	4,7	20,7	3,5	2,3	0,1	1,0	0,0
Colombie	100,0	1,5	1,1	11,7	1,5	26,3	1,3	48,6	1,7	0,9	3,8	0,0	1,4	0,0
Corée du sud	100,0	0,5	2,2	5,3	0,5	0,4	1,6	76,5	0,0	0,0	12,8	0,0	0,1	0,0
Haïti	100,0	9,7	3,6	4,3	24,5	28,5	0,2	4,2	12,4	8,9	1,5	0,0	2,2	0,0
Canada	100,0	0,7	6,0	18,3	0,9	1,7	11,7	40,9	0,0	0,0	19,3	0,0	0,1	0,4
Guinée	100,0	4,5	2,9	8,3	10,9	28,4	1,8	16,4	13,6	9,5	2,9	0,0	0,8	0,0
Autres nationalités	100,0	8,6	10,5	12,0	5,5	6,6	13,1	13,2	3,8	1,7	24,3	0,0	0,7	0,1
Total	100,0	6,9	11,3	22,1	6,5	10,1	6,1	19,0	2,9	2,6	11,4	0,1	0,7	0,1

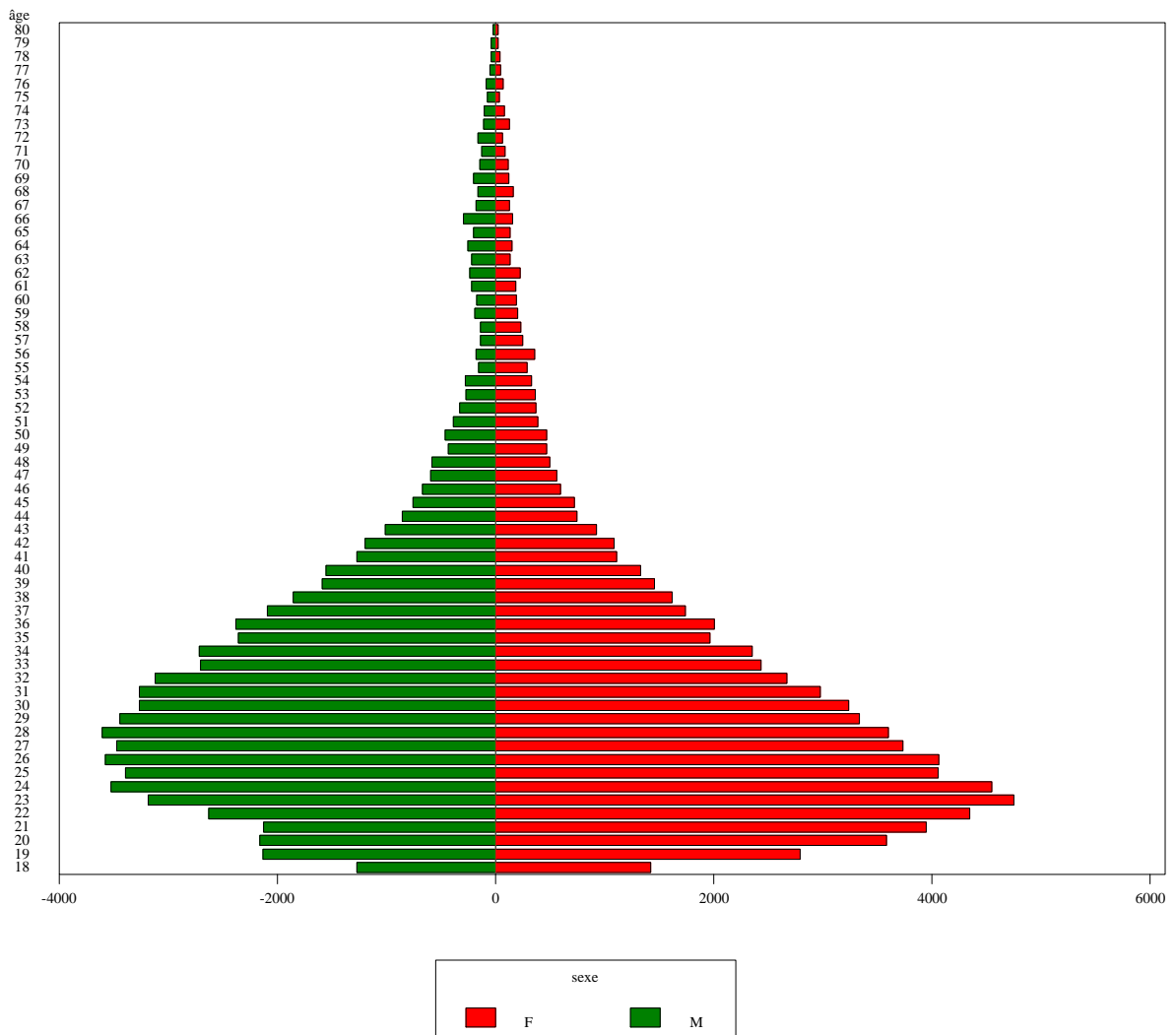
⁽¹⁾ Mineurs du regroupement familial, enfants de mères réfugiées ou ressortissantes de l'EEE.

Source : élaboration par l'INED à partir des informations du fichier central des titres de séjour (AGDREF) communiquées par le ministère de l'Immigration, de l'intégration, de l'identité nationale et du développement solidaire.

G1 : Répartition des immigrants pour les 10 nationalités les plus représentées (hors Etats Membres de l'EEE avant le 01/04/2004)
 année d'admission au séjour régulier : 2006

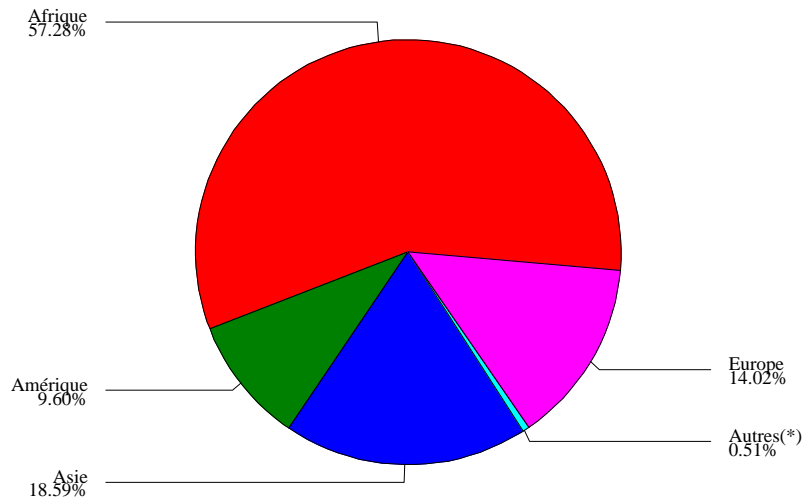


G2 : Répartition des immigrants originaires des pays tiers selon l'âge (au moins 18 ans)
 Année d'admission au séjour régulier : 2006



G3 : Répartition des immigrants originaires des pays tiers par continent

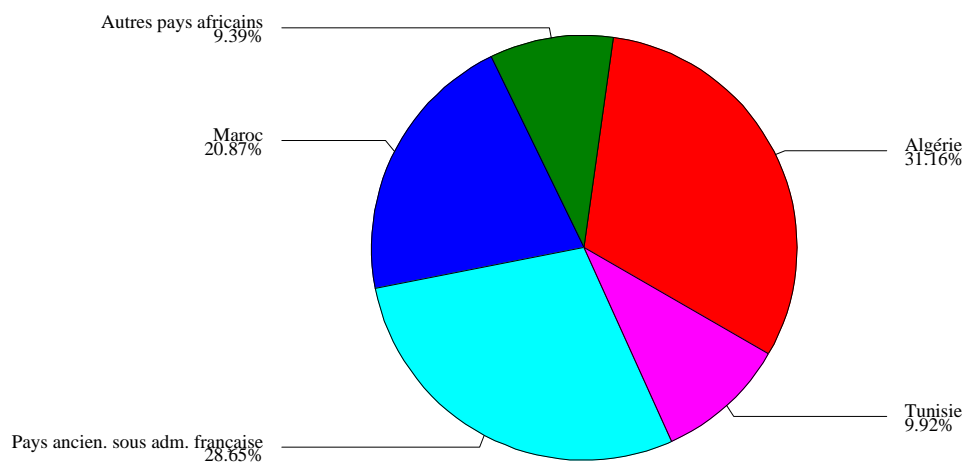
Année d'admission au séjour régulier : 2006



(*) Océanie, Apatrides, Nationalités indéterminées

G4 : Répartition des immigrants originaires d'Afrique

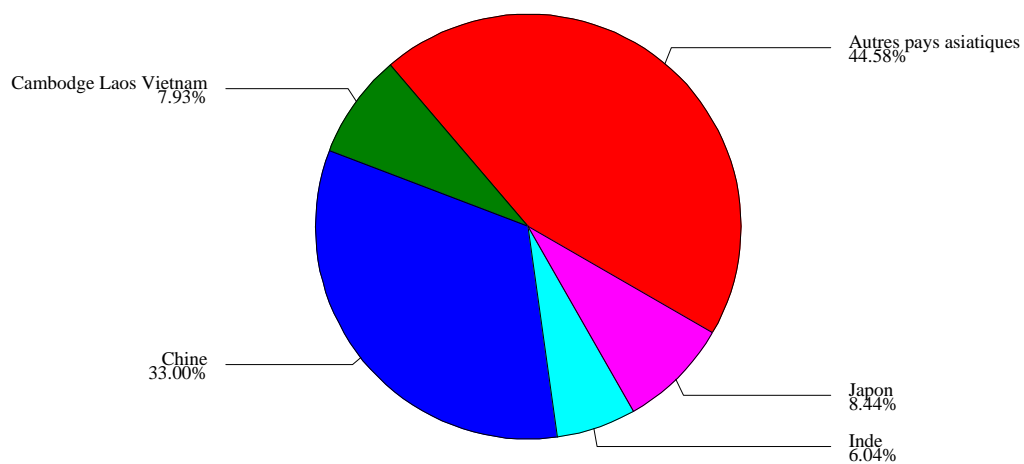
Année d'admission au séjour régulier : 2006



(*) Océanie, Apatrides, Nationalités indéterminées

G5 : Répartition des immigrants originaires d'Asie

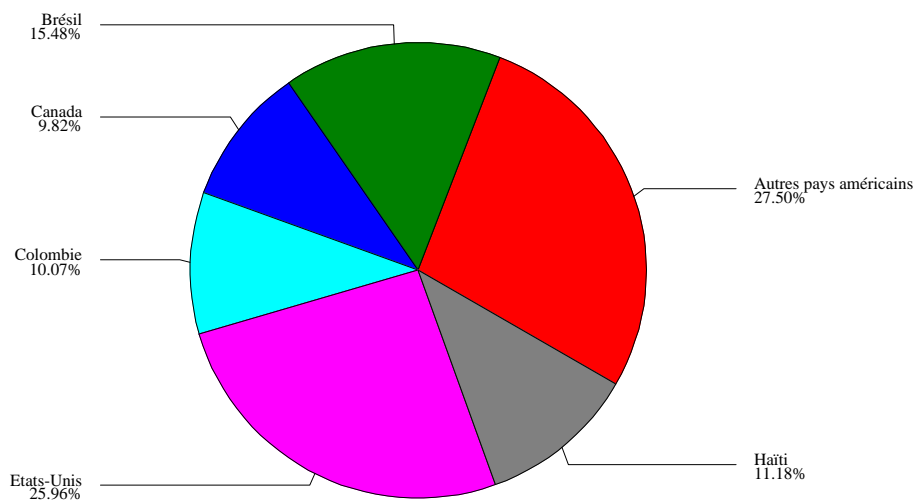
Année d'admission au séjour régulier : 2006



(*) Océanie, Apatrides, Nationalités indéterminées

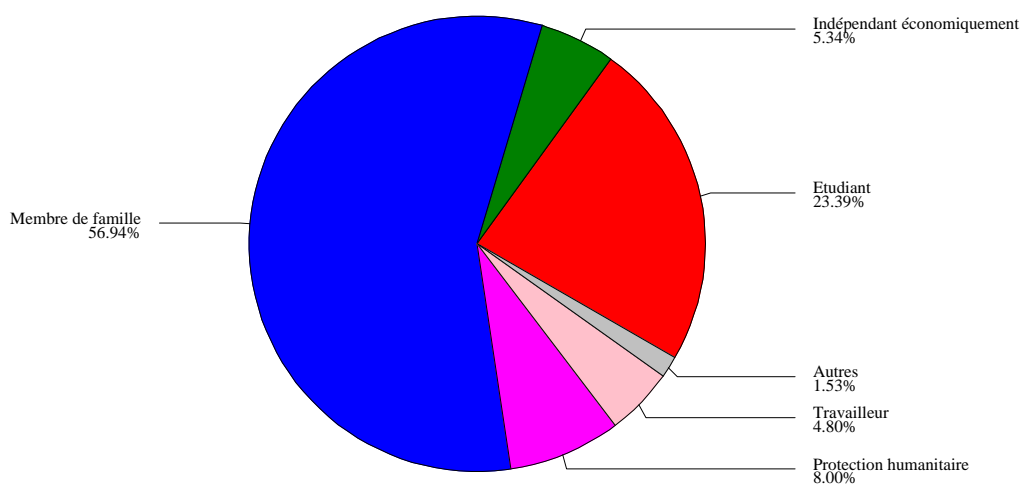
G6 : Répartition des immigrants originaires d'Amérique

Année d'admission au séjour régulier : 2006



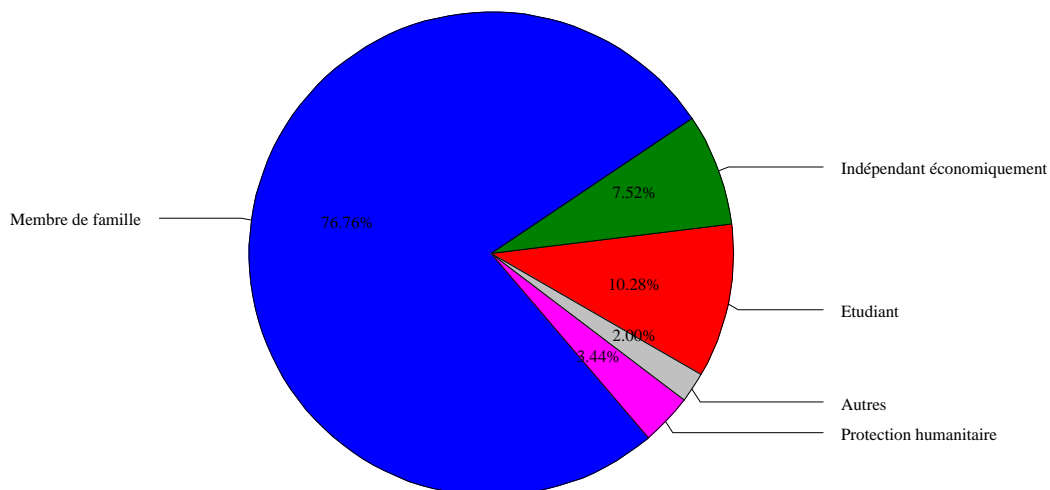
G7 : Répartition des immigrants originaires des pays tiers selon le motif d'admission

Année d'admission au séjour régulier : 2006



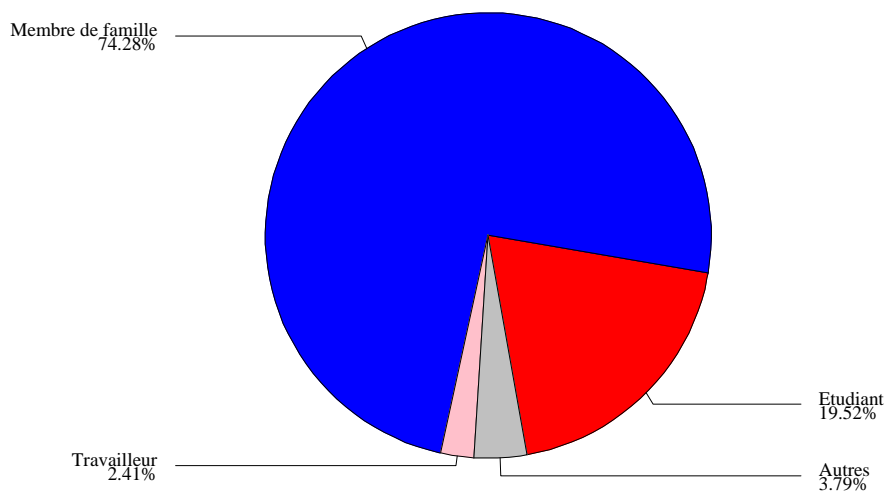
G8 : Répartition des immigrants originaires du Maghreb selon le motif d'admission

Année d'admission au séjour régulier : 2006



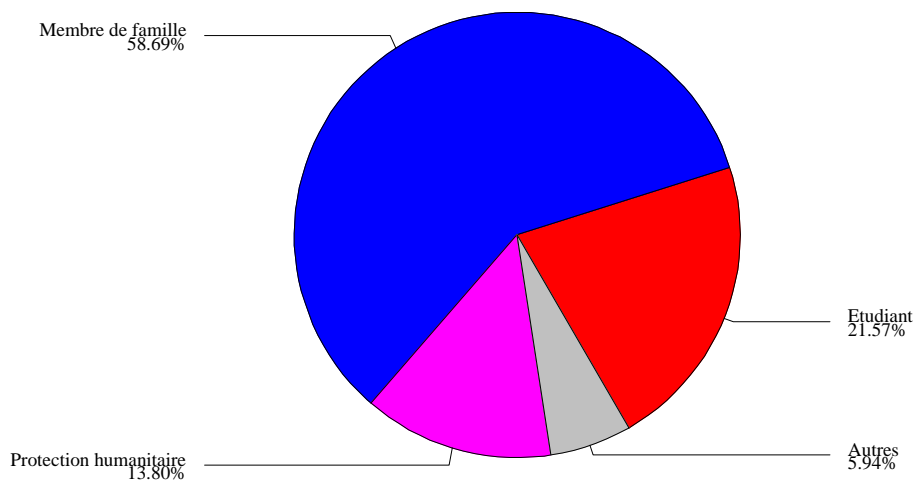
G9 : Répartition des immigrants originaires des 10 nouveaux Etats membres de l'UE selon le motif d'admission

Année d'admission au séjour régulier : 2006



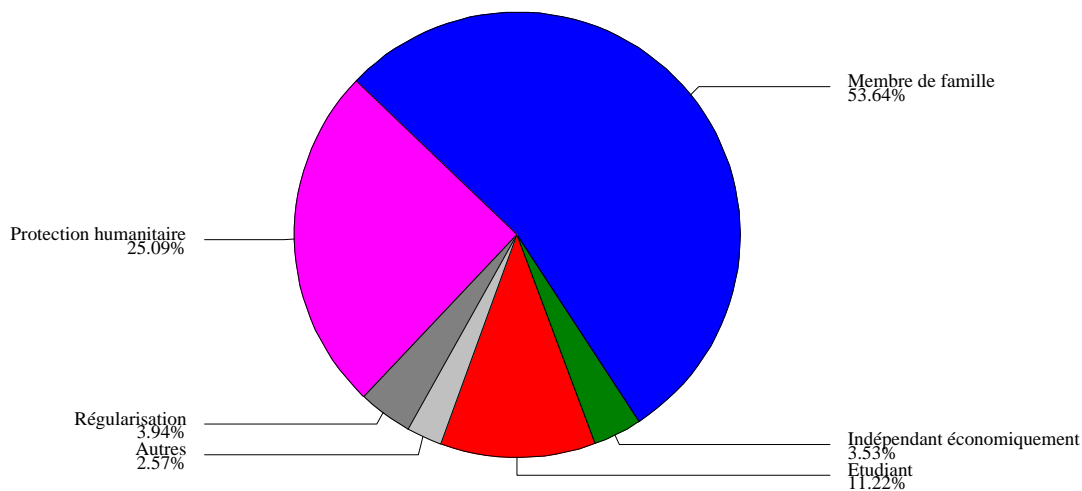
G10 : Répartition des immigrants originaires des pays anciennement sous administration française selon le motif d'admission

Année d'admission au séjour régulier : 2006



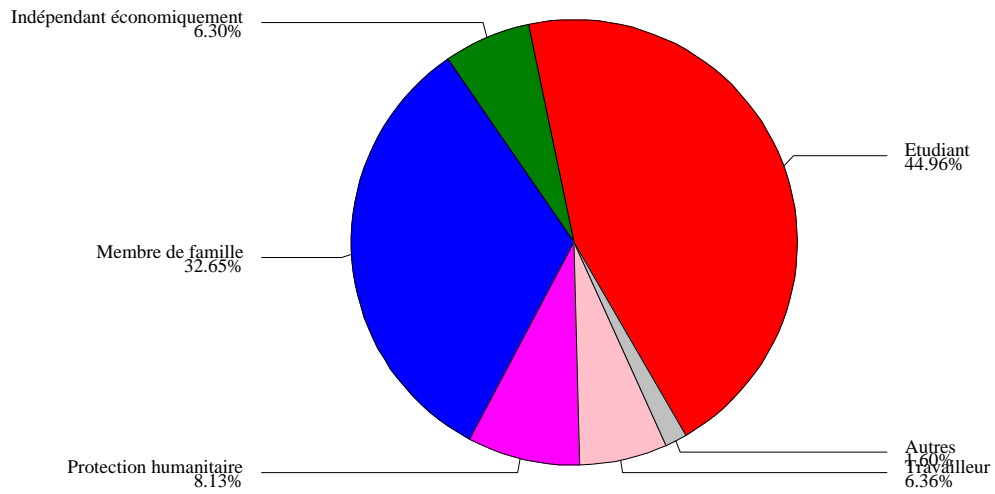
G11 : Répartition des immigrants originaires des pays d'Afrique non francophones selon le motif d'admission

Année d'admission au séjour régulier : 2006



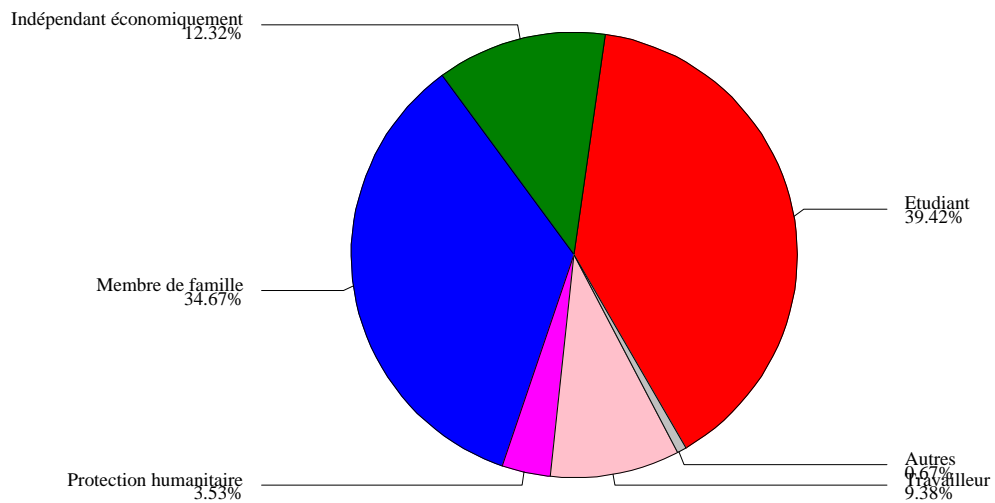
G12 : Répartition des immigrants originaires des pays d'Asie selon le motif d'admission

Année d'admission au séjour régulier : 2006



G13 : Répartition des immigrants originaires des pays d'Amérique selon le motif d'admission

Année d'admission au séjour régulier : 2006



	Ensemble	Sexe	
		Féminin	Masculin
Age			
moins de 18 ans	13549	6563	6986
18 ans	3172	1510	1662
19 ans	5493	2902	2591
20 ans	6724	3956	2768
21 ans	7162	4383	2779
22 ans	7884	4778	3106
23 ans	8803	5140	3663
24 ans	9056	5051	4005
25 ans	8629	4604	4025
26 ans	8667	4544	4123
27 ans	8446	4257	4189
28 ans	8425	4232	4193
29 ans	7929	3898	4031
30 ans	7616	3761	3855
31 ans	7460	3542	3918
32 ans	6813	3082	3730
33 ans	6007	2933	3074
34 ans	6067	2700	3367
35 ans	5350	2380	2970
36 ans	5367	2331	3035
37 ans	5008	2043	2965
38 ans	4301	1943	2358
39 ans	3849	1739	2110
40 ans	3931	1614	2317
41 ans	3206	1458	1748
42 ans	3239	1369	1870
43 ans	2657	1142	1515
44 ans	2253	983	1270
45 ans	2326	917	1409
46 ans	1965	968	996
47 ans	1612	711	901
48 ans	1626	694	932
49 ans	1289	576	714
50 ans	1320	640	680
51 ans	1061	411	650
52 ans	985	525	460
53 ans	870	449	421
54 ans	869	462	407
55 ans	902	483	419
56 ans	781	513	268
57 ans	713	380	333
58 ans	699	320	378
59 ans	609	266	343
60 ans	798	387	411
61 ans	729	424	306
62 ans	919	444	475
63 ans	684	223	461
64 ans	622	192	430
65 ans	640	263	376
66 ans	623	199	425
67 ans	592	216	376
68 ans	456	207	249
69 ans	451	187	265

(Continued)

	Ensemble	Sexe	
		Féminin	Masculin
Age			
70 ans	391	135	256
71 ans	257	133	124
72 ans	291	108	184
73 ans	301	147	155
74 ans	204	80	124
75 ans	131	57	74
76 ans	217	133	84
77 ans	161	66	95
78 ans	122	62	60
79 ans	83	44	39
80 ans	70	26	44
81 ans	70	46	24
82 ans	108	65	43
83 ans	47	33	14
84 ans	65	34	31
85 ans et plus	267	219	47
Total	203989	101284	102704

Année d'admission au séjour régulier : 2006

		Ensemble	Sexe	
			Féminin	Masculin
Continent	Pays de nationalités			
Europe	Turquie	8382	3685	4697
	Russie	3452	2427	1025
	Roumanie	2560	1629	931
	Pologne	2194	1041	1153
	Suisse	2000	924	1076
	Yougoslavie	1952	979	973
	Ukraine	1021	728	293
	Bosnie-Herzégovine	688	347	341
	Bulgarie	675	440	235
	Moldavie	606	375	231
	Albanie	445	253	192
	Biélorussie	329	240	89
	Macédoine	259	144	115
	Hongrie	212	121	91
	République Tchèque	197	121	76
	Slovaquie	191	111	80
	Lituanie	140	83	57
	Croatie	140	71	68
	Andorre	55	30	26
	Lettonie	49	37	12
	Slovénie	25	15	10
	Estonie	22	17	5
	Chypre	2	2	0
	Malte	2	2	1
	Autres nationalités d'Europe	40000	16603	23397
	Total	65598	30423	35175
Afrique	Pays de nationalités			
	Algérie	28726	12954	15772
	Maroc	19242	9912	9330
	Tunisie	9150	3751	5399
	Cameroun	4228	2697	1531
	Côte d'Ivoire	3683	2072	1611
	Sénégal	3528	1645	1883
	R. D. du Congo	2991	1664	1327
	Mali	2936	1222	1714
	Congo Brazzaville	2217	1160	1057
	Guinée	1913	783	1130
	Madagascar	1823	1222	601
	Comores	1085	603	482
	Egypte	962	292	670
	Gabon	909	490	419
	Togo	848	450	398
	Angola	816	401	415
	Bénin	759	352	407
	Mauritanie	759	232	527
	Maurice	736	448	288
	Nigeria	637	331	306
	Cap-Vert	590	311	278
	Burkina Faso	546	258	287
	République Centrafricaine	503	271	232
Rwanda	341	178	163	
Niger	263	97	166	
Ghana	246	150	96	

(Continued)

Année d'admission au séjour régulier : 2006

		Ensemble	Sexe		
			Féminin	Masculin	
Continent	Pays de nationalités				
Afrique	Tchad	230	85	145	
	Soudan	212	39	174	
	Afrique du sud	188	82	106	
	Djibouti	187	110	77	
	Ethiopie	141	96	45	
	Burundi	113	60	53	
	Kenya	99	80	18	
	Libye	98	37	62	
	Guinée Bissao	98	51	47	
	Gambie	88	33	55	
	Sierra Leone	68	39	29	
	Somalie	68	43	25	
	Libéria	34	13	21	
	Seychelles	27	23	5	
	Erythrée	26	10	17	
	Autres nationalités d'Afrique	81	49	33	
	Total		92194	44793	47401
	Asie	Pays de nationalités			
Chine		9873	5681	4191	
Japon		2525	1603	923	
Liban		1819	776	1043	
Inde		1808	716	1092	
Viêt Nam		1683	1119	564	
Corée du sud		1338	917	421	
Sri Lanka		1245	578	667	
Pakistan		1100	441	659	
Thaïlande		972	741	232	
Arménie		873	420	453	
Géorgie		785	414	371	
Iran		688	365	323	
Philippines		684	455	228	
Cambodge		585	402	183	
Syrie		574	243	331	
Bangladesh		420	128	292	
Azerbaïdjan		357	197	161	
Taiwan		335	253	81	
Kazakhstan		240	132	108	
Indonésie		225	154	72	
Irak		199	78	122	
Israël		187	101	86	
Singapour		158	81	77	
Mongolie		144	84	60	
Malaisie		143	68	75	
Arabie Saoudite		125	37	88	
Afghanistan		108	47	62	
Laos		106	76	29	
Ouzbékistan		91	66	26	
Kirghizstan		87	57	31	
Palestine		79	28	51	
Jordanie		79	31	48	
Népal	67	33	35		
Birmanie	48	32	17		
Yemen	28	11	17		

(Continued)

Année d'admission au séjour régulier : 2006

		Ensemble	Sexe	
			Féminin	Masculin
Continent	Pays de nationalités			
Asie	Koweït	26	5	21
	Autres nationalités d'Asie	114	52	62
	Total	29918	16619	13299
Amérique	Pays de nationalités			
	Etats-Unis	4011	2388	1623
	Brésil	2392	1364	1028
	Haïti	1727	916	812
	Colombie	1556	944	611
	Canada	1518	853	665
	Mexique	1215	734	481
	Pérou	564	359	205
	Chili	432	236	196
	Argentine	426	233	193
	Equateur	341	200	141
	Cuba	300	192	109
	Vénézuéla	250	152	97
	Bolivie	152	94	59
	Saint-Domingue	149	92	56
	Costa Rica	63	35	28
	Paraguay	56	37	19
	Salvador	49	25	24
	Uruguay	45	30	15
	Guatemala	35	23	12
Nicaragua	25	21	4	
Autres nationalités d'Amérique	146	90	57	
Total	15454	9018	6435	
Océanie	Pays de nationalités			
	Australie	487	286	201
	Nouvelle-Zélande	129	67	62
	Autres nationalités d'Océanie	51	12	39
	Total	667	365	302
Autre	Pays de nationalités			
	Apatride	21	8	14
	Indéterminée	138	59	79
	Total	159	66	93
Total	203989	101284	102704	

Année d'admission au séjour régulier : 2006

	Ensemble	Sexe	
		Féminin	Masculin
Pays de nationalités			
Afghanistan	108	47	62
Afrique du sud	188	82	106
Albanie	445	253	192
Algérie	28726	12954	15772
Andorre	55	30	26
Angola	816	401	415
Arabie Saoudite	125	37	88
Argentine	426	233	193
Arménie	873	420	453
Australie	487	286	201
Azerbaïdjan	357	197	161
Bangladesh	420	128	292
Birmanie	48	32	17
Biélorussie	329	240	89
Bolivie	152	94	59
Bosnie-Herzégovine	688	347	341
Brésil	2392	1364	1028
Bulgarie	675	440	235
Burkina Faso	546	258	287
Burundi	113	60	53
Bénin	759	352	407
Cambodge	585	402	183
Cameroun	4228	2697	1531
Canada	1518	853	665
Cap-Vert	590	311	278
Chili	432	236	196
Chine	9873	5681	4191
Chypre	2	2	.
Colombie	1556	944	611
Comores	1085	603	482
Congo Brazzaville	2217	1160	1057
Corée du sud	1338	917	421
Costa Rica	63	35	28
Croatie	140	71	68
Cuba	300	192	109
Côte d'Ivoire	3683	2072	1611
Djibouti	187	110	77
Egypte	962	292	670
Equateur	341	200	141
Erythrée	26	10	17
Estonie	22	17	5
Etats-Unis	4011	2388	1623
Ethiopie	141	96	45
Gabon	909	490	419
Gambie	88	33	55
Ghana	246	150	96
Guatemala	35	23	12
Guinée	1913	783	1130
Guinée Bissao	98	51	47
Géorgie	785	414	371
Haiti	1727	916	812
Hongrie	212	121	91
Inde	1808	716	1092

(Continued)

Année d'admission au séjour régulier : 2006

	Ensemble	Sexe	
		Féminin	Masculin
Pays de nationalités			
Indonésie	225	154	72
Irak	199	78	122
Iran	688	365	323
Israël	187	101	86
Japon	2525	1603	923
Jordanie	79	31	48
Kazakhstan	240	132	108
Kenya	99	80	18
Kirghizstan	87	57	31
Koweït	26	5	21
Laos	106	76	29
Lettonie	49	37	12
Liban	1819	776	1043
Libye	98	37	62
Libéria	34	13	21
Lituanie	140	83	57
Macédoine	259	144	115
Madagascar	1823	1222	601
Malaisie	143	68	75
Mali	2936	1222	1714
Malte	2	2	1
Maroc	19242	9912	9330
Maurice	736	448	288
Mauritanie	759	232	527
Mexique	1215	734	481
Moldavie	606	375	231
Mongolie	144	84	60
Nicaragua	25	21	4
Niger	263	97	166
Nigeria	637	331	306
Nouvelle-Zélande	129	67	62
Népal	67	33	35
Ouzbékistan	91	66	26
Pakistan	1100	441	659
Palestine	79	28	51
Paraguay	56	37	19
Philippines	684	455	228
Pologne	2194	1041	1153
Pérou	564	359	205
R. D. du Congo	2991	1664	1327
Roumanie	2560	1629	931
Russie	3452	2427	1025
Rwanda	341	178	163
République Centrafricaine	503	271	232
République Tchèque	197	121	76
Saint-Domingue	149	92	56
Salvador	49	25	24
Seychelles	27	23	5
Sierra Leone	68	39	29
Singapour	158	81	77
Slovaquie	191	111	80
Slovénie	25	15	10
Somalie	68	43	25

(Continued)

Année d'admission au séjour régulier : 2006

	Ensemble	Sexe	
		Féminin	Masculin
Pays de nationalités			
Soudan	212	39	174
Sri Lanka	1245	578	667
Suisse	2000	924	1076
Syrie	574	243	331
Sénégal	3528	1645	1883
Taiwan	335	253	81
Tchad	230	85	145
Thaïlande	972	741	232
Togo	848	450	398
Tunisie	9150	3751	5399
Turquie	8382	3685	4697
Ukraine	1021	728	293
Uruguay	45	30	15
Viêt Nam	1683	1119	564
Vénézuela	250	152	97
Yemen	28	11	17
Yougoslavie	1952	979	973
Autres nationalités d'Afrique	81	49	33
Autres nationalités d'Amérique	146	90	57
Autres nationalités d'Asie	114	52	62
Autres nationalités d'Europe	40000	16603	23397
Autres nationalités d'Océanie	51	12	39
Apatride	21	8	14
Indéterminée	138	59	79
Total	203989	101284	102704

Année d'admission au séjour régulier : 2006

Continent	Pays de nationalités	Ensemble	Groupe d'âges ⁽¹⁾								
			0-17 ans ⁽²⁾	18-19 ans	20-24 ans	25-29 ans	30-34 ans	35-39 ans	40-49 ans	50-59 ans	60 ans et +
Europe	Turquie	8382	853	469	2226	2147	1235	632	630	131	59
	Russie	3452	356	91	858	637	515	362	421	135	77
	Roumanie	2560	63	87	645	682	470	308	205	55	44
	Pologne	2194	122	15	340	647	457	256	255	94	9
	Suisse	2000	0	0	203	152	183	304	437	315	406
	Yougoslavie	1952	269	42	330	390	334	234	204	96	53
	Ukraine	1021	46	19	238	212	217	122	124	32	11
	Bosnie-Herzégovine	688	114	9	101	131	121	85	87	35	7
	Bulgarie	675	10	174	136	117	78	62	59	21	19
	Moldavie	606	24	57	118	148	110	67	56	23	3
	Albanie	445	50	35	68	80	62	53	50	31	17
	Biélorussie	329	19	10	64	85	59	42	43	7	2
	Macédoine	259	23	9	51	54	41	35	32	11	2
	Hongrie	212	11	5	36	65	50	20	18	4	3
	République Tchèque	197	9	4	39	77	45	11	7	4	2
	Slovaquie	191	6	1	40	83	29	13	12	7	1
	Lituanie	140	7	0	31	42	25	9	27	1	0
	Croatie	140	3	3	28	35	28	19	14	5	5
	Andorre	55	0	5	25	8	4	0	2	7	5
	Lettonie	49	4	1	10	13	9	7	6	0	0
	Slovénie	25	0	1	5	9	3	6	1	0	0
Estonie	22	0	1	9	3	5	2	0	2	0	
Chypre	2	0	0	0	1	1	0	0	0	0	
Malte	2	1	0	0	0	0	0	1	0	0	
Autres nationalités d'Europe	40000	4406	1048	4836	5816	5228	4814	7144	3028	3681	
Total	65598	6397	2082	10435	11634	9308	7463	9832	4043	4405	
Afrique	Pays de nationalités										
	Algérie	28726	1344	597	3774	6014	5677	4183	3417	1336	2383
	Maroc	19242	1500	1726	4304	4022	2933	1829	1643	659	627
	Tunisie	9150	751	532	1937	2608	1584	724	667	214	133
	Cameroun	4228	439	164	509	951	943	519	439	123	142
	Côte d'Ivoire	3683	223	114	341	869	945	597	452	101	42
	Sénégal	3528	221	382	954	691	505	364	271	82	57
	R. D. du Congo	2991	181	32	233	538	736	564	504	88	116
	Mali	2936	214	98	333	669	683	497	347	66	28
	Congo Brazzaville	2217	111	62	190	449	519	377	329	94	86
	Guinée	1913	71	46	546	567	265	217	141	36	24
	Madagascar	1823	120	131	311	395	316	222	195	80	52
	Comores	1085	27	52	190	240	249	154	124	32	18
	Egypte	962	31	10	90	205	251	181	156	25	14
	Gabon	909	45	119	343	167	87	49	70	22	6
	Togo	848	60	31	113	164	179	126	115	24	34
	Angola	816	59	3	44	142	217	165	155	24	7
	Bénin	759	25	53	154	163	138	113	66	25	22
	Mauritanie	759	59	37	126	158	145	108	85	30	10
	Maurice	736	29	102	189	138	63	65	103	30	17
	Nigeria	637	22	6	75	198	182	94	51	4	4
Cap-Vert	590	37	15	43	103	110	124	123	13	22	
Burkina Faso	546	19	30	130	135	94	62	55	15	5	

(Continued)

⁽¹⁾ Age atteint : différence entre l'année d'admission au séjour et l'année de naissance.⁽²⁾ Mineurs du regroupement familial, enfants de mères réfugiées ou ressortissantes de l'EEE.

Année d'admission au séjour régulier : 2006

Continent	Pays de nationalités	Ensemble	Groupe d'âges ⁽¹⁾								
			0-17 ans ⁽²⁾	18-19 ans	20-24 ans	25-29 ans	30-34 ans	35-39 ans	40-49 ans	50-59 ans	60 ans et +
Afrique	République Centrafricaine	503	70	15	71	97	112	45	45	23	25
	Rwanda	341	43	15	73	69	40	37	42	15	8
	Niger	263	8	17	60	76	51	26	22	1	3
	Ghana	246	17	6	51	42	36	33	53	7	2
	Tchad	230	6	14	51	64	42	27	12	9	5
	Soudan	212	8	4	30	81	49	25	14	1	1
	Afrique du sud	188	0	6	47	50	35	27	16	4	4
	Djibouti	187	4	28	79	29	16	9	13	5	6
	Ethiopie	141	2	16	27	53	24	13	4	2	0
	Burundi	113	4	15	31	18	20	12	10	2	2
	Kenya	99	0	1	45	30	10	8	5	0	0
	Libye	98	0	1	12	27	29	22	8	1	0
	Guinée Bissao	98	15	9	15	10	17	12	18	3	0
	Gambie	88	5	2	11	19	16	18	16	3	0
	Sierra Leone	68	1	1	9	23	15	10	9	1	0
	Somalie	68	7	2	9	12	16	13	6	0	3
	Libéria	34	1	1	9	10	8	2	3	0	0
	Seychelles	27	1	1	14	5	3	2	1	1	0
	Erythrée	26	0	0	4	8	8	3	2	0	1
	Autres nationalités d'Afrique	81	3	2	18	19	24	9	3	4	0
Total		92194	5783	4494	15596	20326	17390	11683	9811	3203	3909
Asie	Pays de nationalités										
	Chine	9873	131	541	4504	1762	1111	841	756	141	85
	Japon	2525	3	75	756	480	485	316	274	110	26
	Liban	1819	65	137	785	373	167	97	88	31	74
	Inde	1808	23	40	404	608	364	150	122	57	39
	Viêt Nam	1683	29	184	581	356	225	146	108	36	18
	Corée du sud	1338	8	58	447	343	220	152	89	16	5
	Sri Lanka	1245	75	18	133	323	286	177	142	33	57
	Pakistan	1100	134	32	176	324	204	116	84	20	9
	Thaïlande	972	57	127	173	231	158	112	95	16	4
	Arménie	873	84	4	91	150	153	111	146	81	52
	Géorgie	785	77	9	121	154	157	96	109	47	14
	Iran	688	12	7	160	188	115	63	57	37	48
	Philippines	684	22	22	28	82	146	149	154	73	8
	Cambodge	585	36	19	194	137	71	56	33	21	19
	Syrie	574	8	10	98	262	98	44	24	7	23
	Bangladesh	420	36	6	44	101	118	57	50	6	1
	Azerbaïdjan	357	70	2	36	48	46	59	61	23	13
	Taïwan	335	0	9	135	117	42	20	8	0	3
	Kazakhstan	240	16	17	43	80	32	13	29	8	1
	Indonésie	225	1	3	59	62	61	21	12	4	3
	Irak	199	15	4	34	36	46	25	22	7	12
	Israël	187	0	3	19	59	40	29	18	11	9
	Singapour	158	0	3	44	43	37	12	13	4	1
	Mongolie	144	23	3	18	21	32	21	21	5	0
	Malaisie	143	1	18	33	40	21	13	13	4	0
	Arabie Saoudite	125	0	20	24	35	28	13	3	1	1
Afghanistan	108	10	2	23	31	19	7	7	3	6	

(Continued)

⁽¹⁾ Age atteint : différence entre l'année d'admission au séjour et l'année de naissance.

⁽²⁾ Mineurs du regroupement familial, enfants de mères réfugiées ou ressortissantes de l'EEE.

décroissant)

Année d'admission au séjour régulier : 2006

Continent	Pays de nationalités	Ensemble	Groupe d'âges ⁽¹⁾								
			0-17 ans ⁽²⁾	18-19 ans	20-24 ans	25-29 ans	30-34 ans	35-39 ans	40-49 ans	50-59 ans	60 ans et +
Asie	Laos	106	3	5	25	23	24	9	11	2	5
	Ouzbékistan	91	4	2	23	23	11	8	14	4	3
	Kirghizstan	87	6	4	20	14	18	11	9	6	0
	Palestine	79	6	3	18	20	15	8	5	2	2
	Jordanie	79	0	4	22	23	15	6	8	1	1
	Népal	67	8	1	18	19	12	5	5	0	0
	Birmanie	48	1	0	4	20	15	4	5	0	0
	Yemen	28	0	3	7	5	7	3	3	0	1
	Koweït	26	0	8	12	2	0	1	0	2	1
	Autres nationalités d'Asie	114	5	12	29	22	16	14	15	1	1
	Total	29918	969	1413	9342	6618	4618	2985	2613	818	544
Amérique	Etats-Unis	4011	10	191	1456	530	415	360	508	316	225
	Brésil	2392	49	40	777	612	408	204	235	62	6
	Haïti	1727	158	63	129	302	414	345	197	44	74
	Colombie	1556	29	69	321	461	224	160	210	58	22
	Canada	1518	10	38	441	294	197	146	241	120	31
	Mexique	1215	4	97	464	336	181	76	44	10	3
	Pérou	564	18	21	83	146	112	82	64	20	20
	Chili	432	1	9	83	145	106	35	34	14	4
	Argentine	426	10	7	65	117	121	48	38	11	10
	Equateur	341	8	26	37	76	82	60	45	5	3
	Cuba	300	11	5	53	72	69	35	44	9	3
	Vénézuéla	250	2	11	48	75	50	28	27	6	4
	Bolivie	152	4	21	24	43	29	11	16	4	0
	Saint-Domingue	149	28	4	28	39	31	10	7	1	1
	Costa Rica	63	4	6	20	18	6	6	3	0	0
	Paraguay	56	1	2	14	14	16	4	4	2	0
	Salvador	49	0	21	5	6	8	3	3	3	1
	Uruguay	45	0	1	8	15	8	5	6	1	2
	Guatemala	35	1	7	8	7	8	0	4	0	0
	Nicaragua	25	0	2	11	6	2	2	2	0	1
Autres nationalités d'Amérique	146	19	10	39	37	14	10	15	2	1	
Total	15454	367	651	4113	3351	2500	1629	1745	688	410	
Océanie	Australie	487	4	17	106	81	84	70	65	34	25
	Nouvelle-Zélande	129	4	4	18	30	23	21	18	8	3
	Autres nationalités d'Océanie	51	1	5	9	26	10	1	0	0	1
	Total	667	9	26	133	137	116	91	83	42	28
	Autre	Apatride	21	3	0	3	1	2	3	4	3
Indéterminée		138	21	0	8	30	28	21	17	12	2
Total		159	24	0	11	31	30	24	21	15	4
Total		203989	13549	8665	39629	42096	33962	23874	24104	8809	9300

⁽¹⁾ Age atteint : différence entre l'année d'admission au séjour et l'année de naissance.⁽²⁾ Mineurs du regroupement familial, enfants de mères réfugiées ou ressortissantes de l'EEE.

Continent	Pays de nationalités	Ensemble	Groupe d'âges ⁽¹⁾								
			0-17 ans ⁽²⁾	18-19 ans	20-24 ans	25-29 ans	30-34 ans	35-39 ans	40-49 ans	50-59 ans	60 ans et +
Europe	Turquie	4697	440	159	1044	1444	803	377	358	55	15
	Pologne	1153	61	5	123	295	275	160	169	64	2
	Suisse	1076	0	0	51	101	101	101	284	183	254
	Russie	1025	185	23	163	163	149	130	142	50	20
	Yougoslavie	973	143	18	123	203	159	131	117	51	29
	Roumanie	931	32	34	156	248	175	146	101	24	14
	Bosnie-Herzégovine	341	57	4	45	62	62	50	39	21	2
	Ukraine	293	26	4	42	56	67	45	43	6	3
	Bulgarie	235	5	55	40	36	29	23	28	12	7
	Moldavie	231	13	10	42	43	53	36	24	10	1
	Albanie	192	26	12	21	32	23	26	29	17	6
	Macédoine	115	12	2	21	24	16	17	18	6	0
	Hongrie	91	6	3	14	21	20	14	9	3	2
	Biélorussie	89	11	3	12	26	15	13	8	2	1
	Slovaquie	80	3	1	8	36	12	6	7	5	1
	République Tchèque	76	5	1	8	18	28	10	4	3	1
	Croatie	68	2	2	10	19	13	8	12	2	2
	Lituanie	57	4	0	8	16	10	4	17	0	0
	Andorre	26	0	4	10	1	1	0	1	6	3
	Lettonie	12	2	0	0	5	0	3	2	0	0
	Slovénie	10	0	0	3	4	1	2	0	0	0
Estonie	5	0	0	1	1	0	2	0	1	0	
Malte	1	1	0	0	0	0	0	0	0	0	
Autres nationalités d'Europe	23397	2203	850	2701	3071	2875	3158	4748	1830	1960	
Total	35175	3234	1190	4646	5926	4887	4462	6159	2350	2322	
Afrique	Pays de nationalités										
	Algérie	15772	693	214	1138	3068	3551	2662	2024	621	1802
	Maroc	9330	833	793	1743	2139	1716	955	670	182	301
	Tunisie	5399	420	307	996	1705	1065	470	344	45	46
	Sénégal	1883	125	193	474	354	260	222	170	52	35
	Mali	1714	129	54	137	340	397	337	264	38	18
	Côte d'Ivoire	1611	110	53	133	327	411	306	220	36	14
	Cameroun	1531	190	74	207	300	339	210	154	29	29
	R. D. du Congo	1327	82	16	85	177	274	285	331	47	29
	Guinée	1130	38	32	320	326	137	134	109	23	11
	Congo Brazzaville	1057	51	31	84	180	244	207	197	32	30
	Egypte	670	16	4	43	121	185	144	131	20	6
	Madagascar	601	54	63	91	111	102	68	69	28	16
	Mauritanie	527	30	20	82	112	100	89	60	26	9
	Comores	482	16	22	61	70	122	89	77	18	9
	Gabon	419	27	58	167	79	31	21	25	6	4
	Angola	415	25	2	21	46	78	101	121	20	1
	Bénin	407	10	22	92	97	74	60	39	7	6
	Togo	398	29	20	50	81	88	67	49	3	10
	Nigeria	306	11	2	24	68	111	56	31	3	1
	Maurice	288	17	51	88	43	19	27	35	3	6
Burkina Faso	287	10	14	77	60	47	39	30	6	4	
Cap-Vert	278	19	7	16	48	60	60	59	5	5	
République Centrafricaine	232	33	10	34	46	47	23	16	10	13	

(Continued)

⁽¹⁾ Age atteint : différence entre l'année d'admission au séjour et l'année de naissance.

⁽²⁾ Mineurs du regroupement familial, enfants de mères réfugiées ou ressortissantes de l'EEE.

Continent	Pays de nationalités	Ensemble	Groupe d'âges ⁽¹⁾								
			0-17 ans ⁽²⁾	18-19 ans	20-24 ans	25-29 ans	30-34 ans	35-39 ans	40-49 ans	50-59 ans	60 ans et +
Afrique	Soudan	174	4	4	21	72	40	22	10	1	0
	Niger	166	5	13	29	49	39	16	15	1	0
	Rwanda	163	21	6	37	30	22	22	18	4	3
	Tchad	145	3	7	26	42	30	20	9	6	2
	Afrique du sud	106	0	2	27	30	19	15	10	1	3
	Ghana	96	10	3	5	14	12	17	31	5	0
	Djibouti	77	3	13	38	6	5	7	4	1	1
	Libye	62	0	0	4	13	21	19	5	1	0
	Gambie	55	2	0	4	11	10	12	14	3	0
	Burundi	53	1	3	14	7	11	8	8	1	1
	Guinée Bissao	47	8	3	8	4	8	5	11	1	0
	Ethiopie	45	1	8	6	15	9	2	3	1	0
	Sierra Leone	29	1	1	5	3	9	6	6	0	0
	Somalie	25	4	2	5	5	2	4	2	0	2
	Libéria	21	0	0	6	4	7	2	2	0	0
	Kenya	18	0	0	5	4	4	4	2	0	0
	Erythrée	17	0	0	4	4	6	0	2	0	1
	Seychelles	5	1	0	0	1	0	2	1	0	0
	Autres nationalités d'Afrique	33	0	1	11	6	9	4	1	2	0
	Total		47401	3032	2123	6413	10217	9717	6819	5378	1286
Asie	Pays de nationalités										
	Chine	4191	69	250	1809	699	509	386	370	59	41
	Inde	1092	11	20	212	389	243	95	73	26	23
	Liban	1043	36	88	486	218	90	36	45	16	27
	Japon	923	0	32	212	158	173	122	143	69	14
	Sri Lanka	667	36	10	69	169	156	110	81	18	18
	Pakistan	659	84	18	66	195	146	80	53	15	2
	Viet Nam	564	14	80	211	113	63	50	25	5	4
	Arménie	453	43	2	43	77	81	65	74	43	26
	Corée du sud	421	4	17	61	121	87	76	42	10	3
	Géorgie	371	38	5	47	68	89	48	53	17	6
	Syrie	331	4	3	39	164	58	34	18	3	9
	Iran	323	7	4	72	82	55	33	31	20	20
	Bangladesh	292	21	3	16	69	96	42	40	4	1
	Thaïlande	232	26	51	47	44	25	17	17	4	2
	Philippines	228	13	9	11	22	39	47	61	23	3
	Cambodge	183	20	6	50	33	33	19	8	9	5
	Azerbaïdjan	161	36	2	16	19	20	23	30	12	4
	Irak	122	8	3	16	26	34	14	14	4	4
	Kazakhstan	108	8	8	18	45	13	5	8	3	0
	Arabie Saoudite	88	0	18	13	23	19	12	2	1	1
	Israël	86	0	2	10	25	19	14	9	3	5
	Taiwan	81	0	3	16	37	14	8	2	0	2
	Singapour	77	0	1	24	24	14	6	6	3	0
	Malaisie	75	0	11	21	22	7	6	7	2	0
	Indonésie	72	0	1	21	16	22	6	4	2	1
	Afghanistan	62	5	1	13	18	14	5	3	1	2
	Mongolie	60	11	1	5	7	15	10	11	1	0
Palestine	51	3	3	7	14	12	7	3	2	1	

(Continued)

⁽¹⁾ Age atteint : différence entre l'année d'admission au séjour et l'année de naissance.

⁽²⁾ Mineurs du regroupement familial, enfants de mères réfugiées ou ressortissantes de l'EEE.

		Ensemble	Groupe d'âges ⁽¹⁾									
			0-17 ans ⁽²⁾	18-19 ans	20-24 ans	25-29 ans	30-34 ans	35-39 ans	40-49 ans	50-59 ans	60 ans et +	
Continent	Pays de nationalités											
Asie	Jordanie	48	0	3	14	7	12	4	7	1	1	
	Népal	35	3	1	8	10	8	3	3	0	0	
	Kirghizstan	31	3	1	3	8	9	1	3	3	0	
	Laos	29	2	3	1	10	8	1	3	1	1	
	Ouzbékistan	26	2	0	4	7	3	2	5	2	1	
	Koweït	21	0	6	11	1	0	1	0	1	1	
	Birmanie	17	0	0	0	7	6	1	3	0	0	
	Yemen	17	0	1	5	2	4	2	3	0	0	
	Autres nationalités d'Asie	62	2	4	17	12	12	9	5	1	1	
	Total	13299	506	668	3690	2957	2209	1396	1263	382	227	
Amérique	Pays de nationalités											
	Etats-Unis	1623	7	78	432	216	180	160	251	162	138	
	Brésil	1028	23	23	398	242	155	74	88	26	0	
	Haïti	812	82	27	61	134	186	174	115	14	20	
	Canada	665	4	12	158	133	99	63	126	56	14	
	Colombie	611	16	28	113	174	91	70	91	24	4	
	Mexique	481	3	34	189	130	76	30	14	5	1	
	Pérou	205	12	10	28	61	37	27	15	7	8	
	Chili	196	1	4	41	70	45	15	16	4	0	
	Argentine	193	7	1	25	51	61	22	17	6	4	
	Equateur	141	3	14	13	29	37	25	20	1	0	
	Cuba	109	7	1	6	31	32	11	18	3	1	
	Vénézuéla	97	2	2	21	24	21	9	13	4	2	
	Bolivie	59	2	10	9	16	10	3	8	2	0	
	Saint-Domingue	56	12	0	10	15	9	6	4	0	0	
	Costa Rica	28	3	4	8	6	3	3	2	0	0	
	Salvador	24	0	10	1	3	6	2	2	1	0	
	Paraguay	19	0	0	6	5	5	2	1	0	0	
	Uruguay	15	0	0	2	6	3	1	3	0	1	
	Guatemala	12	1	3	1	2	3	0	2	0	0	
Nicaragua	4	0	0	3	1	0	1	0	0	0		
Autres nationalités d'Amérique	57	12	4	9	16	2	6	9	0	0		
Total	6435	194	263	1533	1365	1060	703	813	314	192		
Océanie	Pays de nationalités											
	Australie	201	4	3	25	39	37	32	33	18	10	
	Nouvelle-Zélande	62	2	2	3	19	12	9	11	3	1	
	Autres nationalités d'Océanie	39	1	5	6	19	9	1	0	0	0	
	Total	302	7	10	33	78	57	42	44	21	11	
Autre	Pays de nationalités											
	Apatride	14	2	0	3	1	1	3	3	1	0	
	Indéterminée	79	12	0	4	18	14	13	13	6	1	
	Total	93	13	0	7	19	15	16	16	7	1	
Total		102704	6986	4253	16321	20561	17944	13438	13672	4359	5169	

⁽¹⁾ Age atteint : différence entre l'année d'admission au séjour et l'année de naissance.

⁽²⁾ Mineurs du regroupement familial, enfants de mères réfugiées ou ressortissantes de l'EEE.

par ordre décroissant)

Année d'admission au séjour régulier : 2006

Continent	Pays de nationalités	Ensemble	Groupe d'âges ⁽¹⁾								
			0-17 ans ⁽²⁾	18-19 ans	20-24 ans	25-29 ans	30-34 ans	35-39 ans	40-49 ans	50-59 ans	60 ans et +
Europe	Turquie	3685	412	310	1182	702	432	255	271	76	44
	Russie	2427	171	68	695	474	366	232	279	85	58
	Roumanie	1629	31	53	489	434	294	162	104	31	30
	Pologne	1041	61	11	217	352	181	96	87	30	7
	Yougoslavie	979	126	24	207	187	175	103	87	46	24
	Suisse	924	0	0	152	51	82	203	152	132	152
	Ukraine	728	19	15	196	156	149	77	81	26	8
	Bulgarie	440	6	118	96	81	49	39	31	9	12
	Moldavie	375	12	47	76	105	57	31	32	13	2
	Bosnie-Herzégovine	347	57	5	56	69	59	35	48	14	5
	Albanie	253	24	22	47	48	39	28	21	14	11
	Biélorussie	240	9	7	52	59	44	30	35	5	1
	Macédoine	144	12	7	30	30	26	19	14	5	2
	Hongrie	121	6	2	22	44	30	6	10	1	1
	République Tchèque	121	5	3	31	59	18	1	3	1	1
	Slovaquie	111	3	0	31	47	17	7	5	2	0
	Lituanie	83	4	0	23	26	15	5	10	1	0
	Croatie	71	2	1	18	17	16	11	2	3	3
	Lettonie	37	2	1	10	8	9	4	4	0	0
	Andorre	30	0	1	15	7	3	0	1	1	2
	Estonie	17	0	1	8	2	5	0	0	1	0
	Slovénie	15	0	1	2	5	2	4	1	0	0
	Chypre	2	0	0	0	1	1	0	0	0	0
Malte	2	1	0	0	0	0	0	1	0	0	
Autres nationalités d'Europe	16603	2204	197	2135	2745	2352	1655	2396	1198	1721	
Total	30423	3163	892	5789	5708	4422	3000	3673	1693	2083	
Afrique	Pays de nationalités										
	Algérie	12954	651	383	2636	2946	2126	1521	1394	715	582
	Maroc	9912	668	933	2562	1883	1217	874	973	477	326
	Tunisie	3751	331	225	941	903	519	254	323	169	87
	Cameroun	2697	249	90	302	651	605	308	285	94	113
	Côte d'Ivoire	2072	113	60	207	542	534	290	232	65	28
	R. D. du Congo	1664	99	16	148	361	461	279	173	40	87
	Sénégal	1645	97	189	480	337	245	142	101	31	23
	Madagascar	1222	66	68	221	284	214	154	127	52	36
	Mali	1222	84	44	196	329	286	160	83	28	11
	Congo Brazzaville	1160	60	31	105	268	275	170	132	62	56
	Guinée	783	33	14	226	242	128	83	32	13	13
	Comores	603	11	30	129	170	127	65	47	14	9
	Gabon	490	18	61	176	88	56	28	45	16	2
	Togo	450	31	12	63	83	91	59	66	22	24
	Maurice	448	12	51	101	95	45	39	68	27	11
	Angola	401	34	1	23	96	139	64	34	5	6
	Bénin	352	15	31	63	66	64	52	27	18	16
	Nigeria	331	12	4	51	131	71	38	20	1	3
	Cap-Vert	311	17	8	28	55	50	64	64	8	17
	Egypte	292	14	7	46	85	66	37	25	5	8
	République Centrafricaine	271	37	5	37	52	65	22	29	13	13
	Burkina Faso	258	9	16	54	74	47	23	26	9	1

(Continued)

⁽¹⁾ Age atteint : différence entre l'année d'admission au séjour et l'année de naissance.⁽²⁾ Mineurs du regroupement familial, enfants de mères réfugiées ou ressortissantes de l'EEE.

par ordre décroissant)

Année d'admission au séjour régulier : 2006

Continent	Pays de nationalités	Ensemble	Groupe d'âges ⁽¹⁾								
			0-17 ans ⁽²⁾	18-19 ans	20-24 ans	25-29 ans	30-34 ans	35-39 ans	40-49 ans	50-59 ans	60 ans et +
Afrique	Mauritanie	232	30	17	44	46	46	19	25	4	1
	Rwanda	178	22	9	37	39	18	14	24	11	5
	Ghana	150	7	3	46	29	24	16	22	2	2
	Djibouti	110	1	15	41	23	11	2	9	4	5
	Niger	97	3	5	31	27	12	10	7	0	3
	Ethiopie	96	1	8	21	38	15	11	1	1	0
	Tchad	85	3	7	25	22	13	7	3	3	3
	Afrique du sud	82	0	4	21	20	16	12	6	3	2
	Kenya	80	0	1	40	27	6	4	3	0	0
	Burundi	60	3	12	17	11	9	4	2	1	1
	Guinée Bissao	51	7	6	8	6	9	7	8	2	0
	Somalie	43	4	0	5	8	14	9	4	0	1
	Sierra Leone	39	1	0	5	20	6	4	3	1	0
	Soudan	39	4	0	10	9	9	3	4	0	1
	Libye	37	0	1	9	14	8	3	3	0	0
	Gambie	33	3	2	7	8	6	6	2	0	0
	Seychelles	23	0	1	14	4	3	0	0	1	0
	Libéria	13	1	1	3	6	2	0	1	0	0
	Erythrée	10	0	0	0	4	3	3	0	0	0
	Autres nationalités d'Afrique	49	3	2	7	13	15	5	2	2	0
Total		44793	2751	2370	9183	10108	7673	4864	4433	1917	1493
Asie	Pays de nationalités										
	Chine	5681	62	291	2695	1063	603	455	386	81	44
	Japon	1603	3	44	544	322	311	194	132	41	13
	Viêt Nam	1119	15	105	370	243	162	96	83	31	14
	Corée du sud	917	4	41	387	222	133	76	47	6	2
	Liban	776	29	50	299	155	77	61	43	15	47
	Thaïlande	741	31	75	126	187	133	96	78	12	2
	Inde	716	12	21	193	219	121	55	49	31	16
	Sri Lanka	578	38	8	64	154	130	67	61	16	39
	Philippines	455	9	13	17	60	107	102	93	50	5
	Pakistan	441	51	14	110	129	59	36	31	5	7
	Arménie	420	41	3	48	73	71	46	72	38	27
	Géorgie	414	38	5	74	86	68	48	56	30	8
	Cambodge	402	16	13	144	103	38	37	25	12	14
	Iran	365	5	3	88	107	60	30	26	18	28
	Taiwan	253	0	6	119	81	28	12	6	0	1
	Syrie	243	4	7	59	98	41	11	6	4	14
	Azerbaïdjan	197	34	1	20	29	26	36	31	11	9
	Indonésie	154	1	2	38	46	39	15	8	2	2
	Kazakhstan	132	8	10	25	35	20	8	21	5	1
	Bangladesh	128	16	3	28	32	22	16	10	2	0
	Israël	101	0	1	9	34	21	15	9	8	4
	Mongolie	84	13	2	14	14	17	11	11	4	0
	Singapour	81	0	2	20	19	23	6	8	2	1
	Irak	78	7	1	19	10	12	11	9	3	8
	Laos	76	1	2	24	13	16	8	8	1	4
	Malaisie	68	1	7	13	18	14	7	6	3	0
Ouzbékistan	66	3	2	19	16	8	6	9	2	2	

(Continued)

⁽¹⁾ Age atteint : différence entre l'année d'admission au séjour et l'année de naissance.⁽²⁾ Mineurs du regroupement familial, enfants de mères réfugiées ou ressortissantes de l'EEE.

par ordre décroissant)
Année d'admission au séjour régulier : 2006

		Ensemble	Groupe d'âges ⁽¹⁾									
			0-17 ans ⁽²⁾	18-19 ans	20-24 ans	25-29 ans	30-34 ans	35-39 ans	40-49 ans	50-59 ans	60 ans et +	
Continent	Pays de nationalités											
Asie	Kirghizstan	57	3	3	17	6	9	10	6	3	0	
	Afghanistan	47	5	1	10	14	5	2	4	2	4	
	Arabie Saoudite	37	0	2	11	13	10	1	1	0	0	
	Népal	33	6	0	10	9	4	2	2	0	0	
	Birmanie	32	1	0	4	13	9	3	2	0	0	
	Jordanie	31	0	1	8	16	3	2	1	0	0	
	Palestine	28	3	0	12	7	3	1	2	0	1	
	Yemen	11	0	2	2	3	3	1	1	0	1	
	Koweït	5	0	2	2	1	0	0	0	1	0	
	Autres nationalités d'Asie	52	3	8	12	11	4	5	10	0	0	
	Total		16619	463	745	5651	3660	2409	1588	1350	436	316
Amérique	Pays de nationalités											
	Etats-Unis	2388	3	113	1024	314	236	200	256	154	88	
	Brésil	1364	26	17	380	369	253	130	147	36	6	
	Colombie	944	12	41	208	288	133	90	119	34	18	
	Haïti	916	77	37	68	168	228	171	83	30	55	
	Canada	853	6	26	283	161	97	83	115	64	17	
	Mexique	734	1	63	275	207	104	46	31	6	2	
	Pérou	359	5	11	54	84	75	55	49	13	13	
	Chili	236	0	5	42	75	60	21	18	10	4	
	Argentine	233	4	6	39	66	60	26	21	5	6	
	Equateur	200	5	12	24	47	45	35	25	4	3	
	Cuba	192	5	4	47	41	37	24	26	6	2	
	Vénézuéla	152	0	9	27	51	29	19	14	2	2	
	Bolivie	94	3	12	16	27	19	8	8	2	0	
	Saint-Domingue	92	16	4	18	24	22	4	3	1	1	
	Paraguay	37	1	2	8	9	11	2	3	2	0	
	Costa Rica	35	2	2	12	12	3	3	1	0	0	
	Uruguay	30	0	1	6	10	5	4	3	1	1	
	Salvador	25	0	11	4	3	3	1	1	2	1	
	Guatemala	23	1	4	7	5	5	0	2	0	0	
Nicaragua	21	0	2	8	5	2	1	2	0	1		
Autres nationalités d'Amérique	90	7	6	30	22	12	4	6	2	1		
Total		9018	173	388	2580	1987	1440	926	932	373	219	
Océanie	Pays de nationalités											
	Australie	286	0	14	81	42	47	38	32	16	15	
	Nouvelle-Zélande	67	2	2	16	11	11	12	7	5	2	
	Autres nationalités d'Océanie	12	0	0	3	7	1	0	0	0	1	
	Total		365	2	16	101	60	59	49	39	21	17
Autre	Pays de nationalités											
	Apatride	8	2	0	0	0	1	0	1	2	2	
	Indéterminée	59	9	0	4	13	14	8	4	6	1	
	Total		66	11	0	4	13	15	8	5	8	3
Total		101284	6563	4411	23308	21535	16019	10437	10432	4449	4131	

⁽¹⁾ Age atteint : différence entre l'année d'admission au séjour et l'année de naissance.

⁽²⁾ Mineurs du regroupement familial, enfants de mères réfugiées ou ressortissantes de l'EEE.

Année d'admission au séjour régulier : 2006

		Ensemble	Motif d'admission					Travailleur
			Membre de famille					
			Mineur ⁽¹⁾	Conjoint d'étranger	Conjoint de Français	Asc./desc. de Français	Carte "Vie privée & familiale"	
Continent	Pays de nationalités							
Europe	Turquie	8382	928	1562	2737	229	1012	599
	Russie	3452	361	87	700	53	271	204
	Roumanie	2560	71	114	423	99	434	314
	Pologne	2194	122	187	37	225	0	1058
	Suisse	2000	0	203	51	31	0	1361
	Yougoslavie	1952	277	160	359	42	381	104
	Ukraine	1021	49	33	281	19	201	73
	Bosnie-Herzégovine	688	114	23	43	9	134	18
	Bulgarie	675	11	22	83	36	91	53
	Moldavie	606	26	10	43	10	183	52
	Albanie	445	51	23	51	22	98	19
	Biélorussie	329	20	15	108	6	51	17
	Macédoine	259	24	11	40	3	87	11
	Hongrie	212	11	13	5	34	0	91
	République Tchèque	197	9	7	7	32	0	70
	Slovaquie	191	6	10	3	28	0	67
	Lituanie	140	7	7	5	20	0	64
	Croatie	140	5	3	33	5	6	30
	Andorre	55	0	0	2	0	0	20
	Lettonie	49	4	5	2	7	0	13
	Slovénie	25	0	1	1	3	0	7
	Estonie	22	0	0	2	4	0	6
	Chypre	2	0	0	0	1	0	1
Malte	2	1	0	0	0	0	1	
	Autres nationalités d'Europe	40000	4408	2788	22	1438	0	11544
	Total	65598	6506	5280	5035	2354	2948	15796
Afrique	Pays de nationalités							
	Algérie	28726	1512	1621	13814	1540	3563	313
	Maroc	19242	1722	3153	7647	823	1278	294
	Tunisie	9150	900	1363	3526	359	649	221
	Cameroun	4228	474	129	990	1033	323	45
	Côte d'Ivoire	3683	252	81	680	952	539	36
	Sénégal	3528	256	166	1012	227	264	32
	R. D. du Congo	2991	188	74	84	671	774	25
	Mali	2936	239	72	351	604	650	28
	Congo	2217	123	83	164	613	364	18
	Guinée	1913	76	28	126	135	395	40
	Madagascar	1823	124	43	683	96	206	20
	Comores	1085	39	13	215	479	106	5
	Egypte	962	32	56	209	50	200	24
	Gabon	909	50	7	148	58	20	12
	Togo⁽¹⁾	848	68	34	174	147	70	26
	Angola	816	60	12	20	118	277	19
	Bénin	759	29	22	132	118	60	11
	Mauritanie	759	62	34	70	35	54	8
	Maurice	736	38	31	217	11	102	14
Nigeria	637	23	23	96	97	53	61	

(Continued)

⁽¹⁾ Mineurs du regroupement familial, enfants de mères réfugiées ou ressortissantes de l'EEE.

Année d'admission au séjour régulier : 2006

		Motif d'admission						
		Etudiant	Protection humanitaire		Indépendant économiquement		Régularisation	Motif indéterminé
		Etudiant	Réfugié et apatride	Carte "Etranger malade"	Carte "Visiteur"	Carte "Retraité"	Régularisation	Inconnu
Continent	Pays de nationalités							
Europe	Turquie	370	572	149	125	6	90	4
	Russie	847	716	57	147	0	5	3
	Roumanie	894	6	63	120	0	18	6
	Pologne	265	0	0	93	0	0	209
	Suisse	101	0	0	254	0	0	0
	Yougoslavie	73	414	78	37	3	24	0
	Ukraine	251	33	22	54	0	5	1
	Bosnie-Herzégovine	23	294	22	7	0	2	0
	Bulgarie	336	1	6	30	0	6	2
	Moldavie	184	60	21	15	0	4	0
	Albanie	68	77	26	12	0	0	0
	Biélorussie	50	43	4	15	0	0	0
	Macédoine	34	19	17	10	0	2	0
	Hongrie	28	0	0	15	0	0	16
	République Tchèque	47	0	0	8	0	0	16
	Slovaquie	33	0	0	27	0	0	17
	Lituanie	21	0	0	8	0	0	9
	Croatie	28	6	3	19	1	1	0
	Andorre	28	0	0	6	0	0	0
	Lettonie	11	0	0	2	0	0	6
	Slovénie	7	0	0	3	0	0	4
	Estonie	8	0	0	2	0	0	1
	Chypre	0	0	0	0	0	0	0
Malte	0	0	0	0	0	0	0	
	Autres nationalités d'Europe	523	0	0	19277	0	0	0
	Total	4229	2240	466	20284	9	156	293
Afrique	Pays de nationalités							
	Algérie	2952	156	833	481	1679	241	21
	Maroc	3224	9	236	430	128	293	4
	Tunisie	1786	14	66	101	28	129	9
	Cameroun	534	75	510	87	2	25	1
	Côte d'Ivoire	354	270	395	61	0	60	3
	Sénégal	1284	17	106	68	2	94	1
	R. D. du Congo	50	440	552	38	0	95	1
	Mali	264	24	415	35	1	252	1
	Congo	212	217	328	48	0	45	1
	Guinée	637	257	151	31	0	38	0
	Madagascar	457	31	46	102	0	13	2
	Comores	143	3	28	8	0	46	0
	Egypte	123	8	97	52	0	114	0
	Gabon	562	0	29	23	0	2	0
	Togo⁽¹⁾	130	82	77	26	0	13	1
	Angola	20	104	139	18	0	28	2
	Bénin	310	0	42	27	0	8	0
	Mauritanie	165	230	52	6	0	43	0
	Maurice	269	0	5	19	0	30	0
Nigeria	44	78	116	44	0	2	0	

(Continued)

⁽¹⁾ Mineurs du regroupement familial, enfants de mères réfugiées ou ressortissantes de l'EEE.

Année d'admission au séjour régulier : 2006

		Ensemble	Motif d'admission					Travailleur
			Membre de famille					
			Mineur ⁽¹⁾	Conjoint d'étranger	Conjoint de Français	Asc./desc. de Français	Carte "Vie privée & familiale"	
Continent	Pays de nationalités							
Afrique	Cap-Vert	590	46	76	53	78	223	8
	Burkina Faso	546	20	14	135	19	23	6
	République Centrafricaine	503	71	24	71	78	44	5
	Rwanda	341	43	7	9	7	11	3
	Niger	263	9	7	35	11	19	2
	Ghana	246	20	14	35	20	33	4
	Tchad	230	6	6	23	17	25	0
	Soudan	212	8	2	12	4	5	0
	Afrique du sud	188	0	17	25	3	4	41
	Djibouti	187	4	3	32	10	6	1
	Ethiopie	141	2	6	50	3	6	2
	Burundi	113	4	1	5	3	4	1
	Kenya	99	0	1	16	3	3	3
	Libye	98	0	1	12	1	1	3
	Guinée Bissao	98	18	6	8	8	24	0
	Gambie	88	5	8	19	15	16	1
	Sierra Leone	68	1	2	6	13	22	2
	Somalie	68	7	2	7	6	9	1
	Libéria	34	1	0	1	5	4	1
	Seychelles	27	1	0	5	2	1	1
Erythrée	26	0	1	2	0	2	0	
Autres nationalités d'Afrique	81	3	2	23	3	4	4	
Total	92194	6536	7241	30940	8472	10431	1338	
Asie	Pays de nationalités							
	Chine	9873	163	138	437	73	1964	418
	Japon	2525	3	75	184	9	15	476
	Liban	1819	70	93	221	27	53	133
	Inde	1808	23	92	486	26	57	341
	Viêt Nam	1683	37	23	577	22	29	51
	Corée du sud	1338	9	22	52	5	5	76
	Sri Lanka	1245	86	172	50	17	236	5
	Pakistan	1100	144	147	278	18	108	23
	Thaïlande	972	59	26	412	29	50	38
	Arménie	873	84	13	56	6	262	27
	Géorgie	785	77	8	20	9	256	21
	Iran	688	12	25	57	7	33	22
	Philippines	684	32	32	91	19	249	29
	Cambodge	585	39	21	279	15	36	53
	Syrie	574	9	15	54	8	22	9
	Bangladesh	420	39	58	22	3	17	4
	Azerbaïdjan	357	70	4	11	3	59	4
	Taiwan	335	0	0	24	0	3	5
	Kazakhstan	240	17	5	25	4	37	54
Indonésie	225	1	8	75	2	6	23	
Irak	199	16	7	33	10	23	4	
Israël	187	0	9	68	8	7	24	
Singapour	158	0	5	20	2	1	15	

(Continued)

⁽¹⁾ Mineurs du regroupement familial, enfants de mères réfugiées ou ressortissantes de l'EEE.

		Motif d'admission						
		Etudiant	Protection humanitaire		Indépendant économiquement		Régulari- sation	Motif indéterminé
		Etudiant	Réfugié et apatride	Carte "Etranger malade"	Carte "Visiteur"	Carte "Retraité"	Régulari- sation	Inconnu
Continent	Pays de nationalités							
Afrique	Cap-Vert	20	0	39	9	0	40	0
	Burkina Faso	234	3	27	60	0	5	0
	République Centrafricaine	72	42	81	12	0	2	0
	Rwanda	74	164	11	13	0	0	0
	Niger	151	7	15	7	0	1	0
	Ghana	53	2	51	2	0	12	1
	Tchad	80	43	26	5	0	0	0
	Soudan	4	166	9	4	0	0	0
	Afrique du sud	37	0	1	60	0	0	1
	Djibouti	108	9	6	9	0	0	0
	Ethiopie	39	27	4	2	0	0	1
	Burundi	70	16	5	4	0	0	0
	Kenya	64	0	2	7	0	0	0
	Libye	54	0	0	26	0	1	0
	Guinée Bissao	4	15	9	0	0	6	0
	Gambie	3	4	6	0	0	13	0
	Sierra Leone	2	10	10	1	0	0	0
	Somalie	1	31	6	0	0	0	0
	Libéria	1	12	7	0	0	2	0
	Seychelles	18	0	0	0	0	0	0
Erythrée	0	21	0	0	0	0	0	
Autres nationalités d'Afrique	24	5	5	9	0	1	0	
Total		14632	2589	4542	1932	1840	1651	49
Asie	Pays de nationalités							
	Chine	6175	40	70	220	0	174	0
	Japon	1397	0	0	366	0	2	0
	Liban	1090	3	9	116	0	4	0
	Inde	500	25	19	209	0	31	0
	Viêt Nam	853	4	5	83	0	2	0
	Corée du sud	968	0	0	202	0	1	0
	Sri Lanka	6	606	27	11	0	29	1
	Pakistan	179	53	62	45	0	42	0
	Thaïlande	313	1	15	25	0	5	0
	Arménie	31	258	109	27	0	0	0
	Géorgie	86	211	84	15	0	0	0
	Iran	350	48	4	130	0	1	0
	Philippines	33	0	6	35	0	158	1
	Cambodge	105	6	15	15	0	1	0
	Syrie	318	16	4	117	0	2	0
	Bangladesh	9	235	20	2	0	11	0
	Azerbaïdjan	24	160	19	3	0	0	1
	Taïwan	291	0	0	12	0	0	0
	Kazakhstan	56	27	4	10	0	0	1
	Indonésie	86	1	0	20	0	3	1
	Irak	26	54	13	11	0	2	0
Israël	44	1	0	24	0	0	2	
Singapour	53	0	0	62	0	0	0	

(Continued)

⁽¹⁾ Mineurs du regroupement familial, enfants de mères réfugiées ou ressortissantes de l'EEE.

Année d'admission au séjour régulier : 2006

		Ensemble	Motif d'admission					
			Membre de famille					Travailleur
			Mineur ⁽¹⁾	Conjoint d'étranger	Conjoint de Français	Asc./desc. de Français	Carte "Vie privée & familiale"	Travailleur
Continent	Pays de nationalités							
Asie	Autres nationalités d'Asie	334	30	3	27	7	31	13
	Malaisie	143	1	2	16	1	1	16
	Arabie Saoudite	125	0	0	1	1	1	1
	Afghanistan	108	10	13	17	3	21	0
	Laos	106	3	3	58	5	3	3
	Ouzbékistan	91	5	1	20	1	12	4
	Kirghizstan	87	6	0	8	1	13	1
	Palestine	79	6	3	14	1	6	2
	Jordanie	79	0	4	12	4	3	5
	Népal	67	8	3	19	0	4	5
	Koweït	26	0	0	0	0	0	0
	Total		29918	1058	1028	3721	342	3621
Amérique	Pays de nationalités							
	Etats-Unis	4011	10	160	405	27	33	654
	Brésil	2392	54	173	396	56	71	211
	Haïti	1727	180	56	118	322	459	6
	Colombie	1556	30	17	137	30	439	30
	Canada	1518	10	70	218	21	23	324
	Mexique	1215	5	26	199	17	17	83
	Pérou	564	21	21	190	15	85	10
	Chili	432	1	14	100	16	26	13
	Argentine	426	10	40	69	8	23	56
	Equateur	341	8	12	45	10	142	7
	Cuba	300	13	20	218	8	6	10
	Vénézuela	250	2	18	50	8	4	17
	Bolivie	152	6	4	34	11	26	5
	Saint-Domingue	149	29	4	86	7	1	0
	Costa Rica	63	5	1	14	2	0	1
	Paraguay	56	1	2	13	2	7	1
	Salvador	49	0	0	9	0	3	2
	Uruguay	45	0	6	11	0	1	6
	Guatemala	35	1	0	11	1	0	2
Nicaragua	25	0	1	9	1	3	0	
Autres nationalités d'Amérique	146	21	5	32	5	6	11	
Total		15454	407	648	2363	565	1374	1449
Océanie	Pays de nationalités							
	Australie	487	4	43	60	7	8	106
	Nouvelle-Zélande	129	4	6	23	1	4	40
	Autres nationalités d'Océanie	51	1	1	1	0	0	18
	Total		667	9	51	84	8	12
Autre	Pays de nationalités							
	Apatride	21	3	0	2	0	1	0
	Indéterminée	138	21	1	12	8	21	3
	Total		159	24	1	14	8	22
Total		203989	14540	14249	42157	11750	18407	20653

⁽¹⁾ Mineurs du regroupement familial, enfants de mères réfugiées ou ressortissantes de l'EEE.

Année d'admission au séjour régulier : 2006

		Motif d'admission						
		Etudiant	Protection humanitaire		Indépendant économiquement		Régulari-sation	Motif indéterminé
		Etudiant	Réfugié et apatride	Carte "Etranger malade"	Carte "Visiteur"	Carte "Retraité"	Régulari-sation	Inconnu
Continent	Pays de nationalités							
Asie	Autres nationalités d'Asie	96	80	10	37	0	1	0
	Malaisie	81	0	0	25	0	0	0
	Arabie Saoudite	91	0	1	29	0	0	0
	Afghanistan	7	30	5	4	0	0	0
	Laos	19	1	1	10	0	0	0
	Ouzbékistan	24	16	3	6	0	0	0
	Kirghizstan	28	26	4	0	0	0	0
	Palestine	31	13	2	3	0	0	0
	Jordanie	43	0	0	7	0	1	0
	Népal	16	9	1	2	0	0	0
	Koweït	21	0	0	3	0	2	0
	Total		13450	1923	510	1885	0	471
Amérique	Pays de nationalités							
	Etats-Unis	1660	0	0	1050	0	8	4
	Brésil	1172	1	11	243	0	3	1
	Haïti	117	261	156	22	0	32	0
	Colombie	756	32	17	48	0	20	0
	Canada	574	0	0	274	0	3	3
	Mexique	793	0	1	73	0	0	0
	Pérou	163	5	17	21	0	17	0
	Chili	226	0	0	34	0	2	0
	Argentine	155	0	3	60	0	0	1
	Equateur	89	1	17	7	0	5	0
	Cuba	11	10	1	4	0	1	0
	Vénézuéla	129	2	2	17	0	0	0
	Bolivie	60	1	1	6	0	0	0
	Saint-Domingue	20	0	0	3	0	0	0
	Costa Rica	30	0	1	9	0	0	0
	Paraguay	26	0	0	5	0	0	0
	Salvador	30	0	1	5	0	0	0
	Uruguay	15	0	1	4	0	2	0
	Guatemala	12	2	0	6	0	0	0
Nicaragua	9	0	1	1	0	0	0	
Autres nationalités d'Amérique	47	1	1	16	0	2	0	
Total		6092	315	230	1905	0	95	9
Océanie	Pays de nationalités							
	Australie	142	0	0	116	0	0	0
	Nouvelle-Zélande	23	0	0	28	0	0	0
	Autres nationalités d'Océanie	7	0	0	24	0	0	0
	Total	172	0	0	168	0	0	0
Autre	Pays de nationalités							
	Apatride	0	13	1	1	0	0	0
	Indéterminée	14	47	6	5	0	1	0
	Total	14	60	7	6	0	1	0
Total		38589	7128	5756	26179	1849	2374	358

⁽¹⁾ Mineurs du regroupement familial, enfants de mères réfugiées ou ressortissantes de l'EEE.

		Ensemble	Motif d'admission					Travailleur
			Membre de famille					
			Mineur ⁽¹⁾	Conjoint d'étranger	Conjoint de Français	Asc./desc. de Français	Carte "Vie privée & familiale"	
Continent	Pays de nationalités							
Europe	Turquie	4697	483	329	1797	195	471	579
	Pologne	1153	61	30	4	45	0	772
	Suisse	1076	0	0	0	0	0	823
	Russie	1025	188	8	36	9	98	119
	Yougoslavie	973	148	40	189	20	179	84
	Roumanie	931	35	21	83	25	194	217
	Bosnie-Herzégovine	341	57	6	19	5	63	11
	Ukraine	293	27	7	22	3	88	43
	Bulgarie	235	5	6	22	7	38	30
	Moldavie	231	14	1	3	2	83	35
	Albanie	192	26	5	22	10	42	13
	Macédoine	115	12	1	19	2	41	9
	Hongrie	91	6	1	1	6	0	45
	Biélorussie	89	12	1	0	0	20	11
	Slovaquie	80	3	1	1	3	0	34
	République Tchèque	76	5	2	1	4	0	43
	Croatie	68	4	0	12	2	3	22
	Lituanie	57	4	0	0	0	0	42
	Andorre	26	0	0	2	0	0	8
	Lettonie	12	2	2	1	1	0	4
	Slovénie	10	0	0	0	0	0	4
	Estonie	5	0	0	0	1	0	3
Malte	1	1	0	0	0	0	0	
	Autres nationalités d'Europe	23397	2204	414	0	719	0	7950
	Total	35175	3292	873	2232	1057	1319	10898
Afrique	Pays de nationalités							
	Algérie	15772	784	303	7376	867	1716	224
	Maroc	9330	958	736	3868	446	500	220
	Tunisie	5399	518	239	2473	318	321	197
	Sénégal	1883	144	39	490	118	104	24
	Mali	1714	150	16	201	409	210	21
	Côte d'Ivoire	1611	126	22	283	280	230	25
	Cameroun	1531	203	35	286	274	122	33
	R. D. du Congo	1327	85	22	42	209	330	14
	Guinée	1130	41	5	60	49	172	26
	Congo	1057	58	40	83	216	178	7
	Egypte	670	16	15	172	45	100	17
	Madagascar	601	58	12	105	33	84	15
	Mauritanie	527	31	7	48	30	17	7
	Comores	482	22	3	81	189	57	2
	Gabon	419	29	1	24	15	3	8
	Angola	415	25	3	10	40	132	14
	Bénin	407	12	10	62	43	27	8
	Togo⁽¹⁾	398	32	10	76	39	18	18
	Nigeria	306	11	12	54	20	12	53
Maurice	288	23	5	41	5	39	8	
Burkina Faso	287	11	5	49	10	11	5	

(Continued)

⁽¹⁾ Mineurs du regroupement familial, enfants de mères réfugiées ou ressortissantes de l'EEE.

		Motif d'admission							
		Etudiant	Protection humanitaire		Indépendant économiquement		Régulari- sation	Motif indéterminé	
		Etudiant	Réfugié et apatride	Carte "Etranger malade"	Carte "Visiteur"	Carte "Retraité"	Régulari- sation	Inconnu	
Continent	Pays de nationalités								
Europe	Turquie	162	425	117	56	2	80	1	
	Pologne	43	0	0	52	0	0	147	
	Suisse	101	0	0	152	0	0	0	
	Russie	141	351	27	44	0	4	0	
	Yougoslavie	28	211	43	14	3	14	0	
	Roumanie	247	4	31	58	0	13	4	
	Bosnie-Herzégovine	9	159	8	3	0	1	0	
	Ukraine	41	15	6	39	0	3	0	
	Bulgarie	108	1	2	13	0	3	1	
	Moldavie	45	26	13	10	0	0	0	
	Albanie	23	37	11	4	0	0	0	
	Macédoine	11	10	8	2	0	2	0	
	Hongrie	12	0	0	14	0	0	7	
	Biélorussie	12	22	1	12	0	0	0	
	Slovaquie	5	0	0	22	0	0	12	
	République Tchèque	8	0	0	6	0	0	8	
	Croatie	6	3	2	15	0	0	0	
	Lituanie	3	0	0	6	0	0	3	
	Andorre	13	0	0	4	0	0	0	
	Lettonie	0	0	0	0	0	0	2	
	Slovénie	3	0	0	2	0	0	2	
	Estonie	0	0	0	1	0	0	0	
	Malte	0	0	0	0	0	0	0	
	Autres nationalités d'Europe	327	0	0	11784	0	0	0	
	Total	1347	1263	270	12312	5	120	187	
Afrique	Pays de nationalités								
	Algérie	1928	94	520	219	1551	176	13	
	Maroc	1944	4	120	239	115	179	1	
	Tunisie	1120	7	40	43	23	93	7	
	Sénégal	784	4	62	42	2	71	0	
	Mali	185	7	283	20	1	211	1	
	Côte d'Ivoire	235	178	173	20	0	37	2	
	Cameroun	321	53	160	32	1	11	1	
	R. D. du Congo	41	222	276	13	0	75	0	
	Guinée	509	151	77	9	0	32	0	
	Congo	151	120	153	21	0	29	1	
	Egypte	85	4	87	17	0	113	0	
	Madagascar	241	12	16	24	0	3	1	
	Mauritanie	127	171	43	4	0	42	0	
	Comores	80	2	14	2	0	31	0	
	Gabon	315	0	12	11	0	1	0	
	Angola	15	58	85	5	0	28	2	
	Bénin	209	0	19	14	0	4	0	
	Togo⁽¹⁾	99	53	37	12	0	4	1	
	Nigeria	26	45	64	10	0	0	0	
	Maurice	147	0	2	6	0	12	0	
		Burkina Faso	153	2	9	30	0	3	0

(Continued)

⁽¹⁾ Mineurs du regroupement familial, enfants de mères réfugiées ou ressortissantes de l'EEE.

		Ensemble	Motif d'admission					Travailleur
			Membre de famille					
			Mineur ⁽¹⁾	Conjoint d'étranger	Conjoint de Français	Asc./desc. de Français	Carte "Vie privée & familiale"	
Continent	Pays de nationalités							
Afrique	Cap-Vert	278	23	44	24	48	89	4
	République Centrafricaine	232	34	7	42	28	14	2
	Soudan	174	4	1	2	4	2	0
	Niger	166	6	1	15	5	7	1
	Rwanda	163	21	5	2	0	5	3
	Tchad	145	3	1	11	6	14	0
	Afrique du sud	106	0	7	12	3	1	40
	Ghana	96	12	5	13	7	13	3
	Djibouti	77	3	0	2	1	2	1
	Libye	62	0	0	8	1	1	3
	Gambie	55	2	1	15	12	4	1
	Burundi	53	1	0	0	0	3	1
	Guinée Bissao	47	9	1	3	5	12	0
	Ethiopie	45	1	0	4	0	1	0
	Sierra Leone	29	1	0	2	3	7	2
	Somalie	25	4	1	1	1	3	1
	Libéria	21	0	0	1	2	2	0
	Kenya	18	0	0	5	1	2	1
	Erythrée	17	0	0	0	0	1	0
	Seychelles	5	1	0	2	1	0	0
Autres nationalités d'Afrique	33	0	0	6	2	3	3	
Total	47401	3463	1612	16051	3784	4565	1009	
Asie	Pays de nationalités							
	Chine	4191	88	28	34	28	933	281
	Inde	1092	11	7	219	15	18	301
	Liban	1043	38	10	85	10	18	92
	Japon	923	0	6	14	0	3	414
	Sri Lanka	667	42	14	21	13	109	3
	Pakistan	659	92	28	139	12	54	23
	Viêt Nam	564	19	4	38	5	7	40
	Arménie	453	43	4	23	4	127	20
	Corée du sud	421	4	2	3	0	1	61
	Géorgie	371	38	0	10	6	118	13
	Syrie	331	5	4	17	5	10	8
	Iran	323	7	3	11	3	15	19
	Bangladesh	292	22	3	5	3	9	4
	Thaïlande	232	26	1	3	0	19	22
	Philippines	228	16	25	4	2	112	12
	Cambodge	183	22	4	18	1	7	35
	Azerbaïdjan	161	36	0	3	1	20	0
	Irak	122	9	1	13	9	16	4
	Kazakhstan	108	9	1	0	0	16	43
	Arabie Saoudite	88	0	0	0	1	1	1
	Israël	86	0	3	26	3	3	21
	Taiwan	81	0	0	1	0	3	4
Singapour	77	0	0	3	0	1	7	
Malaisie	75	0	0	2	0	1	12	

(Continued)

⁽¹⁾ Mineurs du regroupement familial, enfants de mères réfugiées ou ressortissantes de l'EEE.

		Motif d'admission						
		Etudiant	Protection humanitaire		Indépendant économiquement		Régulari- sation	Motif indéterminé
		Etudiant	Réfugié et apatride	Carte "Etranger malade"	Carte "Visiteur"	Carte "Retraité"	Régulari- sation	Inconnu
Continent	Pays de nationalités							
Afrique	Cap-Vert	12	0	16	2	0	18	0
	République Centrafricaine	47	20	31	5	0	1	0
	Soudan	4	149	7	1	0	0	0
	Niger	114	5	7	4	0	1	0
	Rwanda	50	63	8	7	0	0	0
	Tchad	62	32	15	2	0	0	0
	Afrique du sud	15	0	0	29	0	0	1
	Ghana	10	0	25	1	0	7	0
	Djibouti	60	4	2	2	0	0	0
	Libye	42	0	0	6	0	1	0
	Gambie	3	3	5	0	0	10	0
	Burundi	35	8	2	3	0	0	0
	Guinée Bissao	4	5	3	0	0	6	0
	Ethiopie	28	7	1	2	0	0	1
	Sierra Leone	2	7	7	0	0	0	0
	Somalie	1	11	3	0	0	0	0
	Libéria	1	9	5	0	0	1	0
	Kenya	7	0	0	3	0	0	0
	Erythrée	0	16	0	0	0	0	0
	Seychelles	1	0	0	0	0	0	0
	Autres nationalités d'Afrique	13	2	0	4	0	0	0
	Total	9222	1525	2387	860	1693	1198	32
Asie	Pays de nationalités							
	Chine	2560	23	31	84	0	101	0
	Inde	403	16	15	59	0	30	0
	Liban	727	2	6	51	0	4	0
	Japon	412	0	0	71	0	2	0
	Sri Lanka	4	411	20	3	0	28	0
	Pakistan	165	40	55	10	0	42	0
	Viêt Nam	428	1	0	23	0	1	0
	Arménie	10	144	66	13	0	0	0
	Corée du sud	266	0	0	84	0	0	0
	Géorgie	26	98	56	8	0	0	0
	Syrie	249	16	3	14	0	2	0
	Iran	187	31	3	44	0	1	0
	Bangladesh	8	209	18	0	0	11	0
	Thaïlande	136	1	6	16	0	3	0
	Philippines	12	0	0	7	0	38	0
	Cambodge	80	4	6	5	0	1	0
	Azerbaïdjan	15	77	7	1	0	0	1
	Irak	20	31	11	7	0	1	0
	Kazakhstan	23	12	0	5	0	0	0
	Arabie Saoudite	76	0	1	8	0	0	0
	Israël	22	1	0	7	0	0	1
	Taïwan	71	0	0	3	0	0	0
Singapour	26	0	0	40	0	0	0	
Malaisie	52	0	0	9	0	0	0	

(Continued)

⁽¹⁾ Mineurs du regroupement familial, enfants de mères réfugiées ou ressortissantes de l'EEE.

		Ensemble	Motif d'admission					Travailleur
			Membre de famille					
			Mineur ⁽¹⁾	Conjoint d'étranger	Conjoint de Français	Asc./desc. de Français	Carte "Vie privée & familiale"	
Continent	Pays de nationalités							
Asie	Indonésie	72	0	0	5	0	2	18
	Afghanistan	62	5	2	6	2	11	0
	Autres nationalités d'Asie	155	14	0	3	1	12	10
	Palestine	51	3	0	10	1	5	0
	Jordanie	48	0	1	7	4	2	4
	Népal	35	3	1	10	0	1	3
	Kirghizstan	31	3	0	0	0	6	0
	Laos	29	2	0	3	2	1	1
	Ouzbékistan	26	2	0	1	0	5	2
	Koweït	21	0	0	0	0	0	0
	Total		13299	558	149	735	128	1662
Amérique	Pays de nationalités							
	Etats-Unis	1623	7	63	174	15	17	404
	Brésil	1028	28	31	84	14	27	144
	Haïti	812	91	23	78	97	197	4
	Canada	665	4	19	62	13	8	224
	Colombie	611	16	7	26	15	190	17
	Mexique	481	4	6	39	6	7	53
	Pérou	205	14	5	42	5	31	5
	Chili	196	1	6	36	7	12	6
	Argentine	193	7	10	20	1	11	41
	Equateur	141	3	3	11	3	58	5
	Cuba	109	8	8	70	3	2	8
	Vénézuela	97	2	5	5	3	1	11
	Bolivie	59	2	0	6	2	12	2
	Saint-Domingue	56	12	1	32	4	0	0
	Costa Rica	28	3	0	3	1	0	0
	Salvador	24	0	0	4	0	2	1
	Paraguay	19	0	1	4	0	3	0
	Uruguay	15	0	1	5	0	0	2
	Guatemala	12	1	0	5	0	0	0
Nicaragua	4	0	0	3	0	0	0	
Autres nationalités d'Amérique	57	13	1	10	2	3	6	
Total		6435	215	189	719	191	582	932
Océanie	Pays de nationalités							
	Australie	201	4	13	20	2	5	69
	Nouvelle-Zélande	62	2	4	10	0	1	31
	Autres nationalités d'Océanie	39	1	0	1	0	0	18
	Total		302	7	17	30	2	6
Autre	Pays de nationalités							
	Apatriote	14	2	0	1	0	1	0
	Indéterminée	79	12	1	7	4	11	1
	Total		93	13	1	8	4	12
Total		102704	7549	2841	19775	5165	8146	14434

⁽¹⁾ Mineurs du regroupement familial, enfants de mères réfugiées ou ressortissantes de l'EEE.

		Motif d'admission						
		Etudiant	Protection humanitaire		Indépendant économiquement		Régulari- sation	Motif indéterminé
		Etudiant	Réfugié et apatride	Carte "Etranger malade"	Carte "Visiteur"	Carte "Retraité"	Régulari- sation	Inconnu
Continent	Pays de nationalités							
Asie	Indonésie	41	1	0	3	0	1	1
	Afghanistan	7	22	4	4	0	0	0
	Autres nationalités d'Asie	47	45	5	20	0	0	0
	Palestine	23	8	2	0	0	0	0
	Jordanie	27	0	0	2	0	1	0
	Népal	10	6	1	1	0	0	0
	Kirghizstan	6	14	2	0	0	0	0
	Laos	13	1	0	6	0	0	0
	Ouzbékistan	8	6	1	1	0	0	0
	Koweït	18	0	0	2	0	1	0
	Total		6176	1217	317	609	0	268
Amérique	Pays de nationalités							
	Etats-Unis	483	0	0	456	0	4	0
	Brésil	592	0	10	99	0	0	0
	Haïti	78	147	74	8	0	13	0
	Canada	225	0	0	110	0	2	0
	Colombie	297	16	8	12	0	7	0
	Mexique	344	0	1	21	0	0	0
	Pérou	75	4	10	8	0	5	0
	Chili	119	0	0	8	0	2	0
	Argentine	81	0	3	19	0	0	1
	Equateur	42	0	13	1	0	2	0
	Cuba	3	5	0	3	0	0	0
	Vénézuéla	64	1	1	4	0	0	0
	Bolivie	30	1	1	3	0	0	0
	Saint-Domingue	7	0	0	0	0	0	0
	Costa Rica	15	0	1	5	0	0	0
	Salvador	14	0	1	2	0	0	0
	Paraguay	9	0	0	2	0	0	0
	Uruguay	4	0	1	1	0	1	0
	Guatemala	3	1	0	2	0	0	0
Nicaragua	1	0	0	0	0	0	0	
Autres nationalités d'Amérique	15	1	0	6	0	1	0	
Total		2501	176	124	769	0	37	1
Océanie	Pays de nationalités							
	Australie	41	0	0	47	0	0	0
	Nouvelle-Zélande	4	0	0	10	0	0	0
	Autres nationalités d'Océanie	6	0	0	14	0	0	0
	Total		51	0	0	71	0	0
Autre	Pays de nationalités							
	Apatride	0	8	1	1	0	0	0
	Indéterminée	10	28	2	3	0	1	0
	Total		10	36	3	4	0	1
Total		19306	4217	3101	14625	1698	1623	224

⁽¹⁾ Mineurs du regroupement familial, enfants de mères réfugiées ou ressortissantes de l'EEE.

		Ensemble	Motif d'admission					Travailleur
			Membre de famille					
			Mineur ⁽¹⁾	Conjoint d'étranger	Conjoint de Français	Asc./desc. de Français	Carte "Vie privée & familiale"	
Continent	Pays de nationalités							
Europe	Turquie	3685	445	1233	940	34	541	21
	Russie	2427	174	79	664	44	174	85
	Roumanie	1629	36	93	340	75	239	97
	Pologne	1041	61	157	33	180	0	286
	Yougoslavie	979	129	120	170	22	202	20
	Suisse	924	0	203	51	31	0	538
	Ukraine	728	22	26	259	16	113	30
	Bulgarie	440	7	16	61	29	53	23
	Moldavie	375	12	9	40	8	100	17
	Bosnie-Herzégovine	347	57	17	25	4	71	7
	Albanie	253	25	18	29	13	56	6
	Biélorussie	240	9	14	108	6	31	7
	Macédoine	144	12	10	21	2	47	2
	Hongrie	121	6	12	4	28	0	46
	République Tchèque	121	5	6	6	28	0	27
	Slovaquie	111	3	9	2	26	0	33
	Lituanie	83	4	7	5	20	0	22
	Croatie	71	2	3	21	3	4	8
	Lettonie	37	2	3	1	6	0	9
	Andorre	30	0	0	0	0	0	13
	Estonie	17	0	0	2	3	0	3
	Slovénie	15	0	1	1	3	0	3
	Chypre	2	0	0	0	1	0	1
Malte	2	1	0	0	0	0	1	
	Autres nationalités d'Europe	16603	2205	2374	22	719	0	3594
	Total	30423	3214	4408	2803	1298	1629	4898
Afrique	Pays de nationalités							
	Algérie	12954	728	1318	6439	672	1847	89
	Maroc	9912	764	2417	3779	377	778	74
	Tunisie	3751	381	1124	1053	42	328	24
	Cameroun	2697	271	94	704	759	202	12
	Côte d'Ivoire	2072	127	59	397	671	309	11
	R. D. du Congo	1664	104	52	43	462	444	11
	Sénégal	1645	112	127	522	109	160	8
	Madagascar	1222	66	31	578	63	123	6
	Mali	1222	88	57	150	195	440	8
	Congo	1160	65	43	82	397	186	11
	Guinée	783	35	23	65	85	222	14
	Comores	603	17	10	134	290	49	3
	Gabon	490	20	6	124	43	17	4
	Togo⁽¹⁾	450	36	24	98	108	52	8
	Maurice	448	15	25	176	6	64	6
	Angola	401	35	9	10	78	145	5
	Bénin	352	17	13	70	75	33	3
	Nigeria	331	13	11	42	77	40	8
	Cap-Vert	311	22	33	30	30	134	4
	Egypte	292	15	41	36	5	101	7

(Continued)

⁽¹⁾ Mineurs du regroupement familial, enfants de mères réfugiées ou ressortissantes de l'EEE.

		Motif d'admission						
		Etudiant	Protection humanitaire		Indépendant économiquement		Régulari- sation	Motif indéterminé
		Etudiant	Réfugié et apatride	Carte "Etranger malade"	Carte "Visiteur"	Carte "Retraité"	Régulari- sation	Inconnu
Continent	Pays de nationalités							
Europe	Turquie	208	147	32	69	3	11	3
	Russie	706	365	29	103	0	1	3
	Roumanie	647	3	32	61	0	5	2
	Pologne	222	0	0	41	0	0	61
	Yougoslavie	46	203	34	23	1	10	0
	Suisse	0	0	0	101	0	0	0
	Ukraine	210	18	16	15	0	2	1
	Bulgarie	227	0	4	17	0	3	1
	Moldavie	139	34	8	5	0	4	0
	Bosnie-Herzégovine	14	134	14	4	0	1	0
	Albanie	45	39	15	8	0	0	0
	Biélorussie	38	22	3	4	0	0	0
	Macédoine	23	10	9	8	0	0	0
	Hongrie	16	0	0	1	0	0	9
	République Tchèque	39	0	0	2	0	0	8
	Slovaquie	29	0	0	5	0	0	5
	Lituanie	18	0	0	2	0	0	6
	Croatie	22	3	1	4	1	1	0
	Lettonie	11	0	0	2	0	0	4
	Andorre	15	0	0	2	0	0	0
	Estonie	8	0	0	1	0	0	1
	Slovénie	4	0	0	1	0	0	2
	Chypre	0	0	0	0	0	0	0
	Malte	0	0	0	0	0	0	0
Autres nationalités d'Europe	196	0	0	7493	0	0	0	
Total	2882	977	197	7972	4	36	105	
Afrique	Pays de nationalités							
	Algérie	1024	62	313	262	128	65	8
	Maroc	1281	5	116	191	13	114	3
	Tunisie	665	7	26	58	5	36	2
	Cameroun	214	22	350	55	1	14	0
	Côte d'Ivoire	120	92	222	41	0	23	1
	R. D. du Congo	9	218	275	25	0	20	1
	Sénégal	500	13	45	25	0	23	1
	Madagascar	216	19	31	79	0	10	1
	Mali	79	17	132	15	0	41	0
	Congo	60	98	175	28	0	16	0
	Guinée	128	106	74	23	0	7	0
	Comores	64	1	14	6	0	15	0
	Gabon	247	0	17	12	0	1	0
	Togo⁽¹⁾	32	29	41	14	0	9	0
	Maurice	122	0	3	13	0	18	0
	Angola	5	47	54	13	0	0	0
	Bénin	101	0	24	14	0	4	0
	Nigeria	18	33	53	34	0	2	0
	Cap-Vert	8	0	23	7	0	22	0
Egypte	38	4	10	35	0	1	0	

(Continued)

⁽¹⁾ Mineurs du regroupement familial, enfants de mères réfugiées ou ressortissantes de l'EEE.

		Ensemble	Motif d'admission					Travailleur
			Membre de famille					
			Mineur ⁽¹⁾	Conjoint d'étranger	Conjoint de Français	Asc./desc. de Français	Carte "Vie privée & familiale"	
Continent	Pays de nationalités							
Afrique	République Centrafricaine	271	37	17	29	50	30	3
	Burkina Faso	258	9	9	86	9	12	1
	Mauritanie	232	32	27	22	6	37	1
	Rwanda	178	22	2	7	7	7	0
	Ghana	150	8	9	22	13	20	1
	Djibouti	110	1	3	30	9	4	0
	Niger	97	3	6	20	6	12	1
	Ethiopie	96	1	6	46	3	5	2
	Tchad	85	3	5	12	11	12	0
	Afrique du sud	82	0	10	14	0	3	2
	Kenya	80	0	1	11	2	1	2
	Burundi	60	3	1	5	3	1	0
	Guinée Bissao	51	10	5	5	4	12	0
	Somalie	43	4	1	6	5	6	0
	Sierra Leone	39	1	2	4	10	15	0
	Soudan	39	4	1	10	0	3	0
	Libye	37	0	1	4	0	0	0
	Gambie	33	3	7	4	3	12	0
	Seychelles	23	0	0	3	1	1	1
	Libéria	13	1	0	1	3	2	1
Erythrée	10	0	1	2	0	1	0	
Autres nationalités d'Afrique	49	3	2	17	1	1	1	
Total		44793	3073	5629	14889	4689	5865	329
Asie	Pays de nationalités							
	Chine	5681	75	110	403	45	1031	137
	Japon	1603	3	69	170	9	12	62
	Viêt Nam	1119	18	19	539	17	22	11
	Corée du sud	917	5	20	49	5	4	15
	Liban	776	32	84	136	17	34	41
	Thaïlande	741	33	25	409	29	31	16
	Inde	716	12	85	267	12	39	40
	Sri Lanka	578	44	158	29	4	127	2
	Philippines	455	15	7	87	17	137	17
	Pakistan	441	52	120	139	6	54	0
	Arménie	420	41	9	33	3	135	7
	Géorgie	414	38	8	10	3	138	8
	Cambodge	402	17	17	261	14	29	18
	Iran	365	5	22	46	4	18	3
	Taiwan	253	0	0	23	0	0	1
	Syrie	243	4	12	37	3	12	1
	Azerbaïdjan	197	34	4	8	2	39	4
	Indonésie	154	1	8	70	2	4	5
	Kazakhstan	132	8	4	25	4	21	12
Bangladesh	128	17	55	17	0	9	0	
Israël	101	0	6	42	5	4	4	
Autres nationalités d'Asie	179	17	3	24	6	20	3	
Singapour	81	0	5	17	2	0	8	

(Continued)

⁽¹⁾ Mineurs du regroupement familial, enfants de mères réfugiées ou ressortissantes de l'EEE.

		Motif d'admission						
		Etudiant	Protection humanitaire		Indépendant économiquement		Régularisation	Motif indéterminé
		Etudiant	Réfugié et apatride	Carte "Etranger malade"	Carte "Visiteur"	Carte "Retraité"	Régularisation	Inconnu
Continent	Pays de nationalités							
Afrique	République Centrafricaine	25	22	51	7	0	1	0
	Burkina Faso	81	1	18	31	0	2	0
	Mauritanie	38	60	9	2	0	1	0
	Rwanda	24	101	3	6	0	0	0
	Ghana	43	2	26	1	0	5	1
	Djibouti	48	5	4	7	0	0	0
	Niger	37	2	8	3	0	0	0
	Ethiopie	11	20	3	0	0	0	0
	Tchad	18	11	11	3	0	0	0
	Afrique du sud	22	0	1	31	0	0	0
	Kenya	57	0	2	4	0	0	0
	Burundi	35	8	3	1	0	0	0
	Guinée Bissao	0	10	6	0	0	0	0
	Somalie	0	20	3	0	0	0	0
	Sierra Leone	0	3	4	1	0	0	0
	Soudan	0	17	2	3	0	0	0
	Libye	12	0	0	21	0	0	0
	Gambie	0	1	1	0	0	3	0
	Seychelles	17	0	0	0	0	0	0
	Libéria	0	3	2	0	0	1	0
Erythrée	0	6	0	0	0	0	0	
Autres nationalités d'Afrique	11	3	5	5	0	1	0	
Total		5410	1064	2155	1073	147	453	17
Asie	Pays de nationalités							
	Chine	3615	17	40	136	0	72	0
	Japon	985	0	0	294	0	0	0
	Viêt Nam	424	3	5	60	0	1	0
	Corée du sud	702	0	0	117	0	1	0
	Liban	363	1	3	66	0	0	0
	Thaïlande	177	0	9	10	0	2	0
	Inde	96	10	4	150	0	1	0
	Sri Lanka	2	195	7	9	0	1	1
	Philippines	21	0	6	28	0	120	1
	Pakistan	14	14	7	35	0	0	0
	Arménie	21	115	43	14	0	0	0
	Géorgie	60	113	28	8	0	0	0
	Cambodge	26	2	9	10	0	0	0
	Iran	163	17	1	85	0	0	0
	Taïwan	220	0	0	9	0	0	0
	Syrie	70	0	1	103	0	0	0
	Azerbaïdjan	9	82	13	2	0	0	0
	Indonésie	45	0	0	17	0	2	0
	Kazakhstan	34	15	4	5	0	0	1
	Bangladesh	1	26	2	2	0	0	0
	Israël	22	0	0	17	0	0	1
	Autres nationalités d'Asie	49	35	5	17	0	1	0
Singapour	27	0	0	22	0	0	0	

(Continued)

⁽¹⁾ Mineurs du regroupement familial, enfants de mères réfugiées ou ressortissantes de l'EEE.

		Ensemble	Motif d'admission					
			Membre de famille					Travailleur
			Mineur ⁽¹⁾	Conjoint d'étranger	Conjoint de Français	Asc./desc. de Français	Carte "Vie privée & familiale"	Travailleur
Continent	Pays de nationalités							
Asie	Irak	78	7	6	20	1	7	0
	Laos	76	1	3	55	3	2	2
	Malaisie	68	1	2	14	1	0	4
	Ouzbékistan	66	4	1	19	1	7	2
	Kirghizstan	57	3	0	8	1	7	1
	Afghanistan	47	5	11	11	1	10	0
	Arabie Saoudite	37	0	0	1	0	0	0
	Népal	33	6	2	10	0	3	2
	Jordanie	31	0	3	5	0	1	1
	Palestine	28	3	3	4	0	1	2
	Koweït	5	0	0	0	0	0	0
	Total		16619	499	879	2986	214	1958
Amérique	Pays de nationalités							
	Etats-Unis	2388	3	97	231	12	17	250
	Brésil	1364	26	142	312	42	44	67
	Colombie	944	14	10	111	15	249	13
	Haïti	916	89	33	40	224	261	2
	Canada	853	6	51	156	8	15	100
	Mexique	734	1	20	160	11	10	30
	Pérou	359	6	16	148	10	54	5
	Chili	236	0	8	64	10	14	8
	Argentine	233	4	30	49	7	12	16
	Equateur	200	5	9	34	7	84	2
	Cuba	192	5	12	148	5	4	2
	Vénézuela	152	0	13	45	5	3	6
	Bolivie	94	4	4	28	9	14	3
	Saint-Domingue	92	17	3	53	3	1	0
	Paraguay	37	1	1	9	2	4	1
	Costa Rica	35	2	1	11	1	0	1
	Uruguay	30	0	5	6	0	1	4
	Salvador	25	0	0	5	0	1	1
	Guatemala	23	1	0	6	1	0	2
Nicaragua	21	0	1	6	1	3	0	
Autres nationalités d'Amérique	90	8	4	22	3	3	5	
Total		9018	192	459	1644	375	793	517
Océanie	Pays de nationalités							
	Australie	286	0	30	41	5	3	37
	Nouvelle-Zélande	67	2	2	13	1	3	9
	Autres nationalités d'Océanie	12	0	1	0	0	0	0
	Total		365	2	33	54	6	6
Autre	Pays de nationalités							
	Apatride	8	2	0	1	0	0	0
	Indéterminée	59	9	0	5	4	10	2
	Total		66	11	0	6	4	10
Total		101284	6991	11408	22382	6585	10261	6219

⁽¹⁾ Mineurs du regroupement familial, enfants de mères réfugiées ou ressortissantes de l'EEE.

		Motif d'admission						
		Etudiant	Protection humanitaire		Indépendant économiquement		Régulari- sation	Motif indéterminé
		Etudiant	Réfugié et apatride	Carte "Etranger malade"	Carte "Visiteur"	Carte "Retraité"	Régulari- sation	Inconnu
Continent	Pays de nationalités							
Asie	Irak	7	23	2	4	0	1	0
	Laos	6	0	1	4	0	0	0
	Malaisie	29	0	0	17	0	0	0
	Ouzbékistan	16	10	2	5	0	0	0
	Kirghizstan	22	13	2	0	0	0	0
	Afghanistan	0	8	1	0	0	0	0
	Arabie Saoudite	15	0	0	21	0	0	0
	Népal	7	3	0	1	0	0	0
	Jordanie	16	0	0	5	0	0	0
	Palestine	8	5	0	3	0	0	0
	Koweït	4	0	0	1	0	1	0
	Total		7274	706	193	1276	0	203
Amérique	Pays de nationalités							
	Etats-Unis	1176	0	0	593	0	4	4
	Brésil	580	1	1	143	0	3	1
	Colombie	459	16	9	36	0	13	0
	Haïti	39	113	82	14	0	20	0
	Canada	349	0	0	164	0	1	3
	Mexique	449	0	0	52	0	0	0
	Pérou	87	1	7	13	0	12	0
	Chili	107	0	0	26	0	0	0
	Argentine	74	0	0	41	0	0	0
	Equateur	47	1	4	6	0	3	0
	Cuba	8	5	1	1	0	1	0
	Vénézuéla	65	1	1	13	0	0	0
	Bolivie	31	0	0	3	0	0	0
	Saint-Domingue	13	0	0	3	0	0	0
	Paraguay	17	0	0	3	0	0	0
	Costa Rica	15	0	0	4	0	0	0
	Uruguay	11	0	0	3	0	1	0
	Salvador	16	0	0	3	0	0	0
	Guatemala	9	1	0	4	0	0	0
Nicaragua	8	0	1	1	0	0	0	
Autres nationalités d'Amérique	32	0	1	11	0	1	0	
Total		3591	139	106	1135	0	59	8
Océanie	Pays de nationalités							
	Australie	101	0	0	69	0	0	0
	Nouvelle-Zélande	19	0	0	18	0	0	0
	Autres nationalités d'Océanie	2	0	0	10	0	0	0
	Total	121	0	0	97	0	0	0
Autre	Pays de nationalités							
	Apatride	0	5	0	0	0	0	0
	Indéterminée	4	19	4	2	0	0	0
	Total	4	24	4	2	0	0	0
Total		19283	2910	2654	11554	151	751	134

⁽¹⁾ Mineurs du regroupement familial, enfants de mères réfugiées ou ressortissantes de l'EEE.