



REPUBLIQUE FRANCAISE

INSTITUT NATIONAL D'ETUDES DEMOGRAPHIQUES

"Etablissement public à caractère scientifique et technologique"

Statistiques des flux d'immigration en France

Année 2007

Xavier THIERRY
André WIELKI

SOMMAIRE

Liste des tableaux de synthèse

- S1 : Immigration selon le groupe d'âges et le sexe
- S2 : Immigration par groupe de nationalités selon le sexe
- S3 : Immigration des 25 nationalités les plus représentées selon le sexe
- S4 : Immigration par groupe de nationalités selon le groupe d'âges
- S5 : Immigration masculine des 25 nationalités les plus représentées selon le groupe d'âges
- S6 : Immigration féminine des 25 nationalités les plus représentées selon le groupe d'âges
- S7 : Immigration par groupe de nationalités selon le motif d'admission
- S8 : Immigration masculine des 25 nationalités les plus représentées selon le motif d'admission
- S9 : Immigration féminine des 25 nationalités les plus représentées selon le motif d'admission

Liste des graphiques

- G1 : Répartition des immigrants pour les 10 nationalités les plus représentées (hors Etats membres de l'UE)
- G2 : Répartition des immigrants originaire des pays tiers selon l'âge
- G3 : Répartition des immigrants originaires des pays tiers par continent
- G4 : Répartition des immigrants originaires d'Afrique
- G5 : Répartition des immigrants originaires d'Asie
- G6 : Répartition des immigrants originaires d'Amérique
- G7 : Répartition des immigrants originaires des pays tiers selon le motif d'admission
- G8 : Répartition des immigrants originaires du Maghreb selon le motif d'admission
- G9 : Répartition des immigrants originaires des 10 nouveaux états membres UE selon le motif d'admission
- G10 : Répartition des immigrants originaires des pays anciennement sous administration française selon le motif d'admission
- G10 : Répartition des immigrants originaires des pays anciennement sous administration française selon le motif d'admission
- G11 : Répartition des immigrants originaires des pays d'Afrique non francophones selon le motif d'admission
- G12 : Répartition des immigrants originaires d'Asie selon le motif d'admission
- G13 : Répartition des immigrants originaires d'Amérique selon le motif d'admission

Liste des tableaux détaillés

- D1 : Immigration selon l'âge et le sexe
- D2 : Immigration selon la nationalité et le sexe (nationalité par ordre décroissant)
- D3 : Immigration selon la nationalité et le sexe (nationalité par ordre alphabétique)
- D4 : Immigration selon la nationalité et le groupe d'âges (nationalité par ordre décroissant)
- D5 : Immigration masculine selon la nationalité et le groupe d'âges (nationalité par ordre décroissant)
- D6 : Immigration féminine selon la nationalité et le groupe d'âges (nationalité par ordre décroissant)
- D7 : Immigration selon la nationalité et le motif d'admission (nationalité par ordre décroissant)
- D8 : Immigration masculine selon la nationalité et le motif d'admission (nationalité par ordre décroissant)
- D9 : Immigration féminine selon la nationalité et le motif d'admission (nationalité par ordre décroissant)

Pour comprendre ces données

Qu'est-ce qu'une migration internationale de long terme ?

Suivant les recommandations internationales, sont immigrantes de long terme les personnes qui s'installent pour une durée d'au moins un an dans un pays autre que celui où elles avaient leur résidence principale. Les statistiques relatives aux immigrations (ou entrées) présentées ici sont harmonisées suivant cette définition générale, que l'Europe a fait sienne [1].

A noter qu'il n'existe pas de statistiques fiables sur les *émigrations* (ou départs). L'INSEE publie néanmoins chaque année une estimation du solde migratoire : www.insee.fr/.

Quelle est la population concernée ?

L'évaluation faite par l'INED porte sur l'immigration étrangère. Les entrées de Français ne sont donc pas prises en compte. Elle recense l'ensemble des personnes nées à l'étranger et de nationalité étrangère admises à un séjour régulier en métropole pour une durée égale ou supérieure à un an, quelles que soient leur nationalité, leur âge, leur situation familiale ou professionnelle.

Ainsi, par exemple, ces statistiques incluent les entrées de ressortissants d'un pays membre de l'Union européenne, leurs enfants mineurs, ainsi que les étudiants titulaires d'un titre de séjour d'une durée d'au moins un an. Elles comprennent également les étrangers régularisés à la date de leur admission au séjour. En revanche elles ne comptabilisent pas les étrangers de passage, les travailleurs saisonniers, les demandeurs d'asile en attente de décision, les étrangers en situation irrégulière.

A noter : Depuis la loi du 26 novembre 2003, la détention d'un titre de séjour est devenue facultative pour les étrangers ressortissants des 14 anciens Etats membres de l'UE. Il en a résulté une diminution importante du nombre de titres délivrés, ainsi que les années suivantes pour les ressortissants de 10 nouveaux Etats membres. Afin de corriger cette lacune, une estimation produite à l'aide des enquêtes annuelles de recensement aboutit désormais à un chiffre de 55 000 pour l'ensemble des ressortissants des 24 premiers Etats membres (remplaçant l'estimation fixée à 40 000 pour les années 2004-2006). L'estimation par nationalités détaillées pour cette zone géographique n'est cependant pas fournie dans les tableaux. Les statistiques des ressortissants suisses ont également subi l'impact de cette loi ; leur volume est estimé à 2 000 depuis 2004.

Quelle sont les sources d'information utilisées ?

Les statistiques des flux d'immigration étrangère établies par l'INED reposent depuis 2007, d'une part sur l'exploitation du fichier central des titres de séjour du ministère de l'intérieur (AGDREF) pour les ressortissants des pays tiers, d'autre part sur les enquêtes annuelles de recensement pour l'immigration communautaire (INSEE).

- Le fichier AGDREF permet de comptabiliser le nombre d'étrangers entrés majeurs en France et obtenant, pour la première fois, un titre de séjour d'une durée de validité supérieure ou égale à un an, ainsi que les enfants d'âge mineur du regroupement familial
- Les données du recensement rénové de l'INSEE permet de repérer les étrangers résidant à l'étranger 5 ans auparavant et ayant déclaré être venus en métropole l'année précédente à l'enquête.

Cette dernière composante est une nouveauté de la statistique 2007.

En revanche l'évaluation des flux des ressortissants des pays tiers n'a pas connu de changements de méthode depuis 1994, excepté pour les flux de mineurs du regroupement familial comptabilisés à partir de 2006, non plus sur la base des statistiques de l'ANAEM (devenu OFII), mais sur une exploitation complémentaire du fichier AGDREF.

Quelles sont les variables de classification ?

Les tableaux disponibles reposent sur les variables suivantes :

Année d'admission
Sexe
Age
Nationalité
Motif d'admission

Année d'admission. Il s'agit de la date à laquelle l'étranger a été autorisé à séjourner : par exemple pour un étranger majeur, c'est l'année durant laquelle il a obtenu son premier titre de séjour d'une durée de validité d'au moins un an. Pour un mineur, elle correspondra par exemple à l'année d'acceptation du regroupement familial. Les étrangers admis au séjour régulier une année donnée peuvent être arrivés en France au cours d'une année antérieure. L'année d'admission ne doit donc pas être confondue avec l'année d'entrée sur le territoire (disponible mais non présentée ici).

Sexe. Cette variable est systématiquement renseignée chez les majeurs. Elle est parfois inconnue pour les flux de mineurs.

Age. Il s'agit de l'âge au moment de l'admission au séjour régulier, calculé en différence de millésime entre l'année d'admission au séjour et l'année de naissance. Cet âge ne doit pas être confondu avec l'âge au moment de l'entrée physique en France qui peut être antérieur d'une ou plusieurs années en cas de régularisation de l'étranger.

Nationalité. La nationalité ne doit pas être confondue avec le pays de résidence antérieure (indisponible dans le fichier AGDREF), ou le pays de naissance (disponible mais non présentée ici).

Motif d'admission : Lorsque l'étranger est arrivé après 18 ans, le motif d'admission est déterminé suivant le critère réglementaire qui a autorisé la délivrance du permis de séjour. Le motif d'admission découle donc des possibilités ouvertes par la loi sur l'entrée et le séjour des étrangers ; il ne traduit donc qu'imparfaitement la raison réelle du séjour. Les motifs d'admission ont été regroupés en 6 agrégats (famille, travail, études, protection humanitaire, indépendant économiquement, régularisation), eux-mêmes subdivisés en 13 postes. Le classement pour 2006 diffère de celui des années antérieures. Il a pour avantage de mieux distinguer les divers motifs familiaux et d'isoler des catégories en expansion (« vie privée et familiale », « retraités », « étrangers malades »), ainsi que les étrangers régularisés, bien que l'identification de ces derniers soit peu fiable.

Les mineurs et les ressortissants des 14 anciens Etats membres de l'UE sont connus avec moins de précisions puisque n'étant pas dans l'obligation d'être munis d'un titre de séjour ; ils sont donc classés à part.

Accès aux données

Les statistiques de flux d'immigration étrangère sont disponibles sur le site de l'INED depuis 1994, année de création du fichier central des titres de séjour. Le format des annuaires statistiques est pdf, complétée d'un format Excel depuis 2004. Des tableaux sur demande peuvent être demandés, notamment à l'échelon départemental.

La constitution d'une série avant 1994 est délicate. Les annuaires statistiques de l'Office des migrations internationales fournissent des éléments, dont rendent compte les Chroniques de l'immigration publiées par Michèle Tribalat dans la revue *Population*.

[1] Règlement (CE) n° 862/2007 du 11 juillet 2007 relatif aux statistiques communautaires sur la migration et la protection internationale

Sélection d'articles rédigés à partir de ces statistiques

- Xavier Thierry, 2001, Les entrées d'étrangers en France de 1994 à 1999, *Chronique de l'immigration, Population*, 3, 421-448.
- Xavier Thierry, 2004, Evolution de l'immigration en France et éléments de comparaison avec le Royaume-Uni. Une comparaison franco-britannique, *Population*, 5, 725-764 (également en anglais).

- Yves Bream, Xavier Thierry, 2006, “Statistics on residence permit and legal entry”, in Michel Poulain, Nicolas Perrin, Ann Singleton, Towards Harmonised European Statistics on International Migration (THESIM), Presses Universitaires de Louvain, Belgique, 744 p.
- Xavier Thierry, 2008, Migrations : le défi statistique européen, Futuribles, juillet-aout 2008, 61-77.
- Xavier Thierry, 2010, Les origines nationales des immigrés arrivés récemment en France, in Regards croisés sur l'économie, n°8, novembre 2010, La Découverte, 41-48.

Contact :
Xavier THIERRY
mailto : thierry@ined.fr

	Ensemble		Sexe			
			Féminin		Masculin	
	Effectif	%	Effectif	%	Effectif	%
Groupe d'âges⁽¹⁾						
0-17 ans⁽²⁾	12627	6,3	6124	6,1	6503	6,6
18-19 ans	7968	4,0	4316	4,3	3651	3,7
20-24 ans	40525	20,3	24664	24,5	15861	16,0
25-29 ans	46038	23,1	24743	24,6	21296	21,5
30-34 ans	34822	17,4	15760	15,7	19062	19,2
35-39 ans	21937	11,0	9131	9,1	12806	12,9
40-49 ans	20968	10,5	8667	8,6	12301	12,4
50-59 ans	8362	4,2	4047	4,0	4315	4,4
60 ans et +	6410	3,2	3057	3,0	3353	3,4
Total	199658	100,0	100510	100,0	99148	100,0

⁽¹⁾ Age atteint : différence entre l'année d'admission au séjour et l'année de naissance.

⁽²⁾ Mineurs du regroupement familial, enfants de mères réfugiées.

Sources : élaboration par l'INED à partir des informations du fichier central des titres de séjour délivrés aux ressortissants des pays tiers (AGDREF) communiquées par le ministère de l'Immigration, de l'intégration, de l'identité nationale et du développement solidaire, complétées par les données de recensement de l'Insee pour les ressortissants communautaires.

Groupe de nationalités			Ensemble		Sexe			
					Féminin		Masculin	
			Effectif	%	Effectif	%	Effectif	%
Espace Economique Européen élargi		Roumanie + Bulgarie	4063	2,0	1508	1,5	2555	2,6
		Premiers Etats membres ⁽¹⁾	50937	25,5	22718	22,6	28219	28,5
		Total	55000	27,5	24226	24,1	30774	31,0
		Total	55000	27,5	24226	24,1	30774	31,0
Pays Tiers								
	Europe	Autres pays européens ⁽³⁾	16719	8,4	9260	9,2	7459	7,5
		Total	16719	8,4	9260	9,2	7459	7,5
	Afrique	Maghreb	51891	26,0	25255	25,1	26635	26,9
		Pays anciennement sous administration française ⁽⁴⁾	24014	12,0	12256	12,2	11758	11,9
		Autres pays africains	7702	3,9	3955	3,9	3747	3,8
		Total	83606	41,9	41466	41,3	42140	42,5
	Asie	Sud-Est asiatique ⁽⁵⁾	2424	1,2	1594	1,6	830	0,8
		Autres pays asiatiques	26772	13,4	15248	15,2	11524	11,6
		Total	29196	14,6	16842	16,8	12354	12,5
	Amérique	Amérique du Nord	4846	2,4	2787	2,8	2059	2,1
		Autres pays américains	9426	4,7	5479	5,5	3948	4,0
		Total	14272	7,1	8266	8,2	6007	6,1
	Autres	Total	865	0,4	451	0,4	414	0,4
		Total	144658	72,5	76284	75,9	68374	69,0
Total			199658	100,0	100510	100,0	99148	100,0

⁽¹⁾ Etats membres de l'Union Européenne avant le 1/1/2007 : Allemagne, Autriche, Belgique, Danemark, Espagne, Finlande, Grèce, Irlande, Italie, Luxembourg, Pays Bas, Portugal, Royaume-Uni, Suède, Chypre, Estonie, Hongrie, Lettonie, Lituanie, Malte, Pologne, Slovaquie, Slovénie, République Tchèque + Islande, Liechtenstein, Norvège. La détention d'un titre de séjour étant devenue facultative pour la plupart des ressortissants européens, cet agrégat est, depuis 2007, estimé à l'aide des données des enquêtes annuelles de recensement, mais le détail par nationalités n'est pas fourni.

⁽²⁾ Y compris la Turquie et la Suisse.

⁽⁴⁾ Pays anciennement sous administration française : Bénin, Burkina Faso, Cameroun, Centrafrique, Comores, Congo, Djibouti, Gabon, Guinée, Côte d'Ivoire, Madagascar, Mali, Mauritanie, Niger, Sénégal, Tchad, Togo.

⁽⁵⁾ Cambodge, Laos, Viêt Nam.

Sources : élaboration par l'INED à partir des informations du fichier central des titres de séjour délivrés aux ressortissants des pays tiers (AGDREF) communiquées par le ministère de l'Immigration, de l'intégration, de l'identité nationale et du développement solidaire, complétées par les données de recensement de l'Insee pour les ressortissants communautaires.

**S3 : Immigration des 25 nationalités les plus représentées (hors Etats Membres de l'EEE avant le 01/01/2007) selon le sexe
Année d'admission au séjour régulier : 2007**

	Ensemble		Sexe			
			Féminin		Masculin	
	Effectif	%	Effectif	%	Effectif	%
Pays de nationalités						
Algérie	24041	12,0	11323	11,3	12718	12,8
Maroc	19017	9,5	10087	10,0	8930	9,0
Chine	10040	5,0	6089	6,1	3950	4,0
Tunisie	8832	4,4	3845	3,8	4987	5,0
Turquie	7170	3,6	3351	3,3	3819	3,9
Cameroun	3695	1,9	2262	2,3	1433	1,4
Sénégal	3531	1,8	1552	1,5	1979	2,0
Etats-Unis	3444	1,7	1985	2,0	1459	1,5
Roumanie	3336	1,7	1222	1,2	2114	2,1
Côte d'Ivoire	3208	1,6	1773	1,8	1435	1,4
Russie	3015	1,5	2172	2,2	843	0,9
Brésil	2706	1,4	1561	1,6	1145	1,2
Mali	2657	1,3	1064	1,1	1593	1,6
R. D. du Congo	2588	1,3	1404	1,4	1184	1,2
Japon	2461	1,2	1564	1,6	897	0,9
Inde	2004	1,0	836	0,8	1168	1,2
Congo Brazzaville	1962	1,0	1042	1,0	920	0,9
Liban	1725	0,9	740	0,7	985	1,0
Serbie et Montenegro	1699	0,9	851	0,8	848	0,9
Viêt Nam	1695	0,8	1085	1,1	609	0,6
Madagascar	1646	0,8	1150	1,1	496	0,5
Guinée Conakri	1627	0,8	731	0,7	896	0,9
Haïti	1405	0,7	761	0,8	644	0,6
Canada	1402	0,7	802	0,8	600	0,6
Sri Lanka	1395	0,7	707	0,7	688	0,7
Autres nationalités	83356	41,7	40550	40,3	42806	43,2
Total	199658	100,0	100510	100,0	99148	100,0

Groupe de nationalités			Ensemble	Groupe d'âges ⁽⁶⁾								
				0-17 ans ⁽⁷⁾	18-19 ans	20-24 ans	25-29 ans	30-34 ans	35-39 ans	40-49 ans	50-59 ans	60 ans et +
Espace Economique Européen élargi		Roumanie + Bulgarie	4063	1	95	570	1006	944	672	594	152	29
		Premiers Etats membres ⁽¹⁾	50937	3908	603	6762	12444	9878	5970	6771	3034	1567
		Total	55000	3909	698	7332	13450	10822	6641	7365	3187	1595
		Total	55000	3909	698	7332	13450	10822	6641	7365	3187	1595
Pays Tiers												
	Europe	Autres pays européens ⁽³⁾	16719	1797	703	3762	3483	2229	1540	1608	882	714
		Total	16719	1797	703	3762	3483	2229	1540	1608	882	714
	Afrique	Maghreb	51891	3601	2850	10237	11698	8708	5726	4607	1894	2570
		Pays anciennement sous administration française ⁽⁴⁾	24014	1554	1306	4275	5424	4748	3078	2498	661	471
		Autres pays africains	7702	399	257	979	1685	1702	1208	1035	264	173
		Total	83606	5554	4412	15490	18807	15158	10012	8140	2818	3213
	Asie	Sud-Est asiatique ⁽⁵⁾	2424	129	213	758	589	303	194	144	58	37
		Autres pays asiatiques	26772	880	1354	9197	6083	3826	2124	2090	784	434
		Total	29196	1009	1567	9955	6671	4128	2318	2234	842	471
	Amérique	Amérique du Nord	4846	16	170	1491	822	571	411	722	356	287
		Autres pays américains	9426	315	393	2325	2631	1766	895	781	220	100
		Total	14272	332	563	3816	3453	2337	1306	1502	576	387
	Autres	Total	865	26	24	169	173	147	120	120	57	29
		Total	144658	8718	7269	33193	32588	24000	15296	13603	5176	4815
	Total			199658	12627	7968	40525	46038	34822	21937	20968	8362

⁽¹⁾ Etats membres de l'Union Européenne avant le 1/1/2007 : Allemagne, Autriche, Belgique, Danemark, Espagne, Finlande, Grèce, Irlande, Italie, Luxembourg, Pays Bas, Portugal, Royaume-Uni, Suède, Chypre, Estonie, Hongrie, Lettonie, Lituanie, Malte, Pologne, Slovaquie, Slovénie, République Tchèque + Islande, Liechtenstein, Norvège. La détention d'un titre de séjour étant devenue facultative pour la plupart des ressortissants européens, cet agrégat est, depuis 2007, estimé à l'aide des données des enquêtes annuelles de recensement, mais le détail par nationalités n'est pas fourni.

⁽²⁾ Y compris la Turquie et la Suisse.

⁽⁴⁾ Pays anciennement sous administration française : Bénin, Burkina Faso, Cameroun, Centrafrique, Comores, Congo, Djibouti, Gabon, Guinée, Côte d'Ivoire, Madagascar, Mali, Mauritanie, Niger, Sénégal, Tchad, Togo.

⁽⁵⁾ Cambodge, Laos, Viêt Nam.

⁽⁶⁾ Age atteint : différence entre l'année d'admission au séjour et l'année de naissance.

⁽⁷⁾ Mineurs du regroupement familial, enfants de mères réfugiées.

Sources : élaboration par l'INED à partir des informations du fichier central des titres de séjour délivrés aux ressortissants des pays tiers (AGDREF) communiquées par le ministère de l'Immigration, de l'intégration, de l'identité nationale et du développement solidaire, complétées par les données de recensement de l'Insee pour les ressortissants communautaires.

Groupe de nationalités			Ensemble	Groupe d'âges ⁽⁶⁾									
				0-17 ans ⁽⁷⁾	18-19 ans	20-24 ans	25-29 ans	30-34 ans	35-39 ans	40-49 ans	50-59 ans	60 ans et +	
Espace Economique Européen élargi		Roumanie + Bulgarie	100,0	0,0	2,3	14,0	24,8	23,2	16,5	14,6	3,7	0,7	
		Premiers Etats membres ⁽¹⁾	100,0	7,7	1,2	13,3	24,4	19,4	11,7	13,3	6,0	3,1	
		Total	100,0	7,1	1,3	13,3	24,5	19,7	12,1	13,4	5,8	2,9	
		Total	100,0	7,1	1,3	13,3	24,5	19,7	12,1	13,4	5,8	2,9	
Pays Tiers													
	Europe	Autres pays européens ⁽³⁾	100,0	10,7	4,2	22,5	20,8	13,3	9,2	9,6	5,3	4,3	
		Total	100,0	10,7	4,2	22,5	20,8	13,3	9,2	9,6	5,3	4,3	
	Afrique	Maghreb	100,0	6,9	5,5	19,7	22,5	16,8	11,0	8,9	3,6	5,0	
		Pays anciennement sous administration française ⁽⁴⁾	100,0	6,5	5,4	17,8	22,6	19,8	12,8	10,4	2,8	2,0	
		Autres pays africains	100,0	5,2	3,3	12,7	21,9	22,1	15,7	13,4	3,4	2,2	
		Total	100,0	6,6	5,3	18,5	22,5	18,1	12,0	9,7	3,4	3,8	
	Asie	Sud-Est asiatique ⁽⁵⁾	100,0	5,3	8,8	31,3	24,3	12,5	8,0	5,9	2,4	1,5	
		Autres pays asiatiques	100,0	3,3	5,1	34,4	22,7	14,3	7,9	7,8	2,9	1,6	
		Total	100,0	3,5	5,4	34,1	22,9	14,1	7,9	7,7	2,9	1,6	
	Amérique	Amérique du Nord	100,0	0,3	3,5	30,8	17,0	11,8	8,5	14,9	7,4	5,9	
		Autres pays américains	100,0	3,3	4,2	24,7	27,9	18,7	9,5	8,3	2,3	1,1	
		Total	100,0	2,3	3,9	26,7	24,2	16,4	9,1	10,5	4,0	2,7	
	Autres	Total	100,0	3,0	2,8	19,6	20,0	17,0	13,9	13,8	6,6	3,4	
		Total	100,0	6,0	5,0	22,9	22,5	16,6	10,6	9,4	3,6	3,3	
	Total			100,0	6,3	4,0	20,3	23,1	17,4	11,0	10,5	4,2	3,2

⁽¹⁾ Etats membres de l'Union Européenne avant le 1/1/2007 : Allemagne, Autriche, Belgique, Danemark, Espagne, Finlande, Grèce, Irlande, Italie, Luxembourg, Pays Bas, Portugal, Royaume-Uni, Suède, Chypre, Estonie, Hongrie, Lettonie, Lituanie, Malte, Pologne, Slovaquie, Slovénie, République Tchèque + Islande, Liechtenstein, Norvège. La détention d'un titre de séjour étant devenue facultative pour la plupart des ressortissants européens, cet agrégat est, depuis 2007, estimé à l'aide des données des enquêtes annuelles de recensement, mais le détail par nationalités n'est pas fourni.

⁽²⁾ Y compris la Turquie et la Suisse.

⁽³⁾ Pays anciennement sous administration française : Bénin, Burkina Faso, Cameroun, Centrafrique, Comores, Congo, Djibouti, Gabon, Guinée, Côte d'Ivoire, Madagascar, Mali, Mauritanie, Niger, Sénégal, Tchad, Togo.

⁽⁴⁾ Cambodge, Laos, Viêt Nam.

⁽⁵⁾ Age atteint : différence entre l'année d'admission au séjour et l'année de naissance.

⁽⁶⁾ Mineurs du regroupement familial, enfants de mères réfugiées.

Sources : élaboration par l'INED à partir des informations du fichier central des titres de séjour délivrés aux ressortissants des pays tiers (AGDREF) communiquées par le ministère de l'Immigration, de l'intégration, de l'identité nationale et du développement solidaire, complétées par les données de recensement de l'Insee pour les ressortissants communautaires.

S5 : Immigration masculine des 25 nationalités les plus représentées (hors États Membres de l'EEE avant le 01/01/2007) selon le groupe d'âges (effectifs)
Année d'admission au séjour régulier : 2007

	Ensemble	Groupe d'âges ⁽¹⁾								
		0-17 ans ⁽²⁾	18-19 ans	20-24 ans	25-29 ans	30-34 ans	35-39 ans	40-49 ans	50-59 ans	60 ans et +
Pays de nationalités										
Algérie	12718	684	233	1082	2447	2862	2173	1540	452	1245
Maroc	8930	789	867	1802	2008	1589	889	582	151	253
Tunisie	4987	419	266	1020	1549	967	376	272	54	64
Chine	3950	78	328	2036	789	331	160	160	40	29
Turquie	3819	538	134	829	1186	553	306	216	40	17
Roumanie	2114	1	25	256	522	506	398	328	70	7
Sénégal	1979	123	182	538	390	299	204	169	41	33
Mali	1593	114	57	128	322	418	284	238	20	13
États-Unis	1459	4	73	351	207	158	129	262	142	133
Côte d'Ivoire	1435	89	45	111	250	379	309	215	27	10
Cameroun	1433	178	80	197	255	310	194	146	33	41
R. D. du Congo	1184	66	30	76	150	241	269	283	47	22
Inde	1168	22	12	217	419	287	99	70	24	18
Brésil	1145	25	12	458	295	172	85	65	26	7
Liban	985	13	89	490	193	90	38	37	17	18
Congo Brazzaville	920	50	36	94	146	182	175	185	35	18
Japon	897	6	33	208	170	196	99	116	58	12
Guinée Conakri	896	23	40	232	254	129	100	91	24	5
Serbie et Montenegro	848	152	17	109	178	143	96	103	34	15
Russie	843	143	25	166	143	103	91	104	50	20
Sri Lanka	688	45	9	64	168	171	97	83	20	31
Haïti	644	57	12	30	129	168	131	97	15	5
Pakistan	610	113	16	74	163	91	69	61	20	4
Viêt Nam	609	40	88	227	126	73	27	17	7	4
Canada	600	4	5	142	138	86	63	85	39	38
Autres nationalités	42692	2726	938	4924	8699	8558	5946	6777	2831	1293
Total	99148	6503	3651	15861	21296	19062	12806	12301	4315	3353

⁽¹⁾ Age atteint : différence entre l'année d'admission au séjour et l'année de naissance.

⁽²⁾ Mineurs du regroupement familial, enfants de mères réfugiées.

Sources : élaboration par l'INED à partir des informations du fichier central des titres de séjour délivrés aux ressortissants des pays tiers (AGDREF) communiquées par le ministère de l'Immigration, de l'intégration, de l'identité nationale et du développement solidaire, complétées par les données de recensement de l'Insee pour les ressortissants communautaires.

S5 : Immigration masculine des 25 nationalités les plus représentées (hors États Membres de l'EEE avant le 01/01/2007) selon le groupe d'âges (pourcentages)
Année d'admission au séjour régulier : 2007

Pays de nationalités	Ensemble	Groupe d'âges ⁽¹⁾								
		0-17 ans ⁽²⁾	18-19 ans	20-24 ans	25-29 ans	30-34 ans	35-39 ans	40-49 ans	50-59 ans	60 ans et +
Algérie	100,0	5,4	1,8	8,5	19,2	22,5	17,1	12,1	3,6	9,8
Maroc	100,0	8,8	9,7	20,2	22,5	17,8	10,0	6,5	1,7	2,8
Tunisie	100,0	8,4	5,3	20,4	31,1	19,4	7,5	5,5	1,1	1,3
Chine	100,0	2,0	8,3	51,5	20,0	8,4	4,0	4,0	1,0	0,7
Turquie	100,0	14,1	3,5	21,7	31,1	14,5	8,0	5,6	1,0	0,5
Roumanie	100,0	0,1	1,2	12,1	24,7	23,9	18,8	15,5	3,3	0,3
Sénégal	100,0	6,2	9,2	27,2	19,7	15,1	10,3	8,5	2,1	1,7
Mali	100,0	7,2	3,6	8,0	20,2	26,2	17,8	14,9	1,2	0,8
Etats-Unis	100,0	0,3	5,0	24,1	14,2	10,8	8,8	18,0	9,7	9,1
Côte d'Ivoire	100,0	6,2	3,2	7,7	17,4	26,4	21,5	15,0	1,9	0,7
Cameroun	100,0	12,4	5,6	13,7	17,8	21,6	13,5	10,2	2,3	2,9
R. D. du Congo	100,0	5,6	2,6	6,4	12,7	20,3	22,7	23,9	4,0	1,8
Inde	100,0	1,9	1,1	18,6	35,9	24,6	8,5	6,0	2,0	1,5
Brésil	100,0	2,2	1,1	40,0	25,8	15,1	7,4	5,7	2,3	0,6
Liban	100,0	1,4	9,1	49,7	19,6	9,1	3,9	3,8	1,7	1,8
Congo Brazzaville	100,0	5,4	3,9	10,3	15,9	19,8	19,1	20,1	3,8	1,9
Japon	100,0	0,7	3,6	23,2	18,9	21,9	11,0	12,9	6,5	1,3
Guinée Conakri	100,0	2,6	4,5	25,8	28,3	14,4	11,1	10,1	2,6	0,6
Serbie et Montenegro	100,0	17,9	2,0	12,9	21,0	16,9	11,4	12,2	4,0	1,8
Russie	100,0	17,0	2,9	19,7	16,9	12,2	10,8	12,3	5,9	2,3
Sri Lanka	100,0	6,5	1,3	9,4	24,4	24,8	14,1	12,0	2,9	4,5
Haïti	100,0	8,9	1,9	4,7	20,1	26,1	20,3	15,1	2,3	0,8
Pakistan	100,0	18,4	2,7	12,2	26,7	14,9	11,2	9,9	3,3	0,7
Viêt Nam	100,0	6,5	14,5	37,3	20,7	12,0	4,5	2,8	1,1	0,6
Canada	100,0	0,7	0,8	23,7	22,9	14,4	10,4	14,2	6,5	6,4
Autres nationalités	100,0	6,4	2,2	11,5	20,4	20,0	13,9	15,9	6,6	3,0
Total	100,0	6,6	3,7	16,0	21,5	19,2	12,9	12,4	4,4	3,4

⁽¹⁾ Age atteint : différence entre l'année d'admission au séjour et l'année de naissance.

⁽²⁾ Mineurs du regroupement familial, enfants de mères réfugiées.

Sources : élaboration par l'INED à partir des informations du fichier central des titres de séjour délivrés aux ressortissants des pays tiers (AGDREF) communiquées par le ministère de l'Immigration, de l'intégration, de l'identité nationale et du développement solidaire, complétées par les données de recensement de l'Insee pour les ressortissants communautaires.

S6 : Immigration féminine des 25 nationalités les plus représentées (hors Etats Membres avant le 01/01/2007) selon le groupe d'âges (effectifs)

Année d'admission au séjour régulier : 2007

	Ensemble	Groupe d'âges ⁽¹⁾								
		0-17 ans ⁽²⁾	18-19 ans	20-24 ans	25-29 ans	30-34 ans	35-39 ans	40-49 ans	50-59 ans	60 ans et +
Pays de nationalités										
Algérie	11323	623	348	2433	2688	1651	1182	1089	658	651
Maroc	10087	734	877	2775	2031	1198	889	873	425	286
Chine	6089	90	472	3377	1083	460	235	257	74	41
Tunisie	3845	353	258	1125	976	440	218	251	154	70
Turquie	3351	479	296	1057	550	388	248	226	59	48
Cameroun	2262	203	86	287	583	475	224	215	89	100
Russie	2172	127	68	651	423	315	195	256	92	44
Etats-Unis	1985	6	67	745	299	224	156	265	129	93
Côte d'Ivoire	1773	111	50	214	503	425	244	154	45	28
Japon	1564	3	39	485	330	319	210	139	28	11
Brésil	1561	28	25	425	444	319	132	137	38	14
Sénégal	1552	88	171	432	365	225	119	98	35	18
R. D. du Congo	1404	70	23	121	321	364	232	160	56	56
Roumanie	1222	.	26	240	337	286	147	137	37	12
Madagascar	1150	81	54	233	271	191	118	119	57	26
Viêt Nam	1085	25	108	336	260	130	87	88	33	20
Mali	1064	76	68	172	278	243	132	71	14	12
Congo Brazzaville	1042	69	29	142	218	218	147	129	40	50
Corée du sud	883	4	45	373	252	101	60	33	13	1
Serbie et Montenegro	851	134	20	160	176	115	88	87	43	28
Inde	836	16	12	241	264	134	69	60	25	17
Canada	802	1	25	253	178	102	63	109	46	24
Colombie	773	8	50	212	246	99	48	73	27	10
Haïti	761	73	26	56	168	205	133	69	15	17
Thaïlande	754	39	11	107	205	169	94	114	13	2
Autres nationalités	40318	2683	1062	8013	11293	6963	3663	3457	1804	1380
Total	100510	6124	4316	24664	24743	15760	9131	8667	4047	3057

⁽¹⁾ Age atteint : différence entre l'année d'admission au séjour et l'année de naissance.

⁽²⁾ Mineurs du regroupement familial, enfants de mères réfugiées.

Sources : élaboration par l'INED à partir des informations du fichier central des titres de séjour délivrés aux ressortissants des pays tiers (AGDREF) communiquées par le ministère de l'Immigration, de l'intégration, de l'identité nationale et du développement solidaire, complétées par les données de recensement de l'Insee pour les ressortissants communautaires.

S6 : Immigration féminine des 25 nationalités les plus représentées (hors Etats Membres de l'EEE avant le 01/01/2007) selon le groupe d'âges (pourcentages)
Année d'admission au séjour régulier : 2007

Pays de nationalités	Ensemble	Groupe d'âges ⁽¹⁾									
		0-17 ans ⁽²⁾	18-19 ans	20-24 ans	25-29 ans	30-34 ans	35-39 ans	40-49 ans	50-59 ans	60 ans et +	
Algérie	100,0	5,5	3,1	21,5	23,7	14,6	10,4	9,6	5,8	5,8	
Maroc	100,0	7,3	8,7	27,5	20,1	11,9	8,8	8,7	4,2	2,8	
Chine	100,0	1,5	7,7	55,5	17,8	7,5	3,9	4,2	1,2	0,7	
Tunisie	100,0	9,2	6,7	29,3	25,4	11,5	5,7	6,5	4,0	1,8	
Turquie	100,0	14,3	8,8	31,6	16,4	11,6	7,4	6,7	1,8	1,4	
Cameroun	100,0	9,0	3,8	12,7	25,8	21,0	9,9	9,5	3,9	4,4	
Russie	100,0	5,8	3,1	30,0	19,5	14,5	9,0	11,8	4,2	2,0	
Etats-Unis	100,0	0,3	3,4	37,6	15,1	11,3	7,9	13,4	6,5	4,7	
Côte d'Ivoire	100,0	6,3	2,8	12,1	28,4	23,9	13,7	8,7	2,5	1,6	
Japon	100,0	0,2	2,5	31,0	21,1	20,4	13,4	8,9	1,8	0,7	
Brésil	100,0	1,8	1,6	27,2	28,4	20,5	8,4	8,8	2,4	0,9	
Sénégal	100,0	5,7	11,0	27,8	23,5	14,5	7,7	6,3	2,2	1,2	
R. D. du Congo	100,0	5,0	1,7	8,6	22,9	25,9	16,5	11,4	4,0	4,0	
Roumanie	100,0	.	2,1	19,7	27,6	23,4	12,0	11,2	3,0	1,0	
Madagascar	100,0	7,0	4,7	20,3	23,5	16,6	10,3	10,4	4,9	2,3	
Viêt Nam	100,0	2,3	9,9	30,9	23,9	12,0	8,0	8,1	3,1	1,8	
Mali	100,0	7,1	6,4	16,2	26,1	22,8	12,4	6,6	1,3	1,1	
Congo Brazzaville	100,0	6,6	2,7	13,6	20,9	20,9	14,1	12,4	3,8	4,8	
Corée du sud	100,0	0,5	5,2	42,3	28,5	11,5	6,8	3,8	1,5	0,1	
Serbie et Montenegro	100,0	15,8	2,4	18,8	20,7	13,5	10,4	10,2	5,1	3,3	
Inde	100,0	1,9	1,4	28,8	31,6	16,0	8,2	7,1	3,0	2,0	
Canada	100,0	0,2	3,1	31,5	22,2	12,7	7,9	13,6	5,8	3,0	
Colombie	100,0	1,1	6,5	27,4	31,8	12,8	6,2	9,4	3,4	1,3	
Haiti	100,0	9,6	3,4	7,3	22,1	26,9	17,4	9,1	2,0	2,2	
Thaïlande	100,0	5,1	1,4	14,2	27,2	22,4	12,5	15,2	1,7	0,3	
Autres nationalités	100,0	6,7	2,6	19,9	28,0	17,3	9,1	8,6	4,5	3,4	
Total	100,0	6,1	4,3	24,5	24,6	15,7	9,1	8,6	4,0	3,0	

⁽¹⁾ Age atteint : différence entre l'année d'admission au séjour et l'année de naissance.

⁽²⁾ Mineurs du regroupement familial, enfants de mères réfugiées.

Sources : élaboration par l'INED à partir des informations du fichier central des titres de séjour délivrés aux ressortissants des pays tiers (AGDREF) communiquées par le ministère de l'Immigration, de l'intégration, de l'identité nationale et du développement solidaire, complétées par les données de recensement de l'Insee pour les ressortissants communautaires.

Groupe de nationalités			Ensemble	Motif d'admission						
				Membre de famille					Travailleur	Etudiant
				Asc./desc. de Français	Carte "Vie privée & familiale"	Conjoint d'étranger	Conjoint de Français	Mineur ⁽⁶⁾	Travailleur	Etudiant
Espace Economique Européen élargi		Roumanie + Bulgarie	4063	293	0	315	52	3	2521	396
		Premiers Etats membres ⁽¹⁾	50937	3296	0	3494	414	3908	26337	4034
		Total	55000	3588	0	3808	467	3911	28858	4430
		Total	55000	3588	0	3808	467	3911	28858	4430
Pays Tiers										
	Europe	Autres pays européens ⁽³⁾	16719	507	1505	1909	3994	1924	2246	1924
		Total	16719	507	1505	1909	3994	1924	2246	1924
	Afrique	Maghreb	51891	2717	3804	6870	21456	4173	869	8090
		Pays anciennement sous administration française ⁽⁴⁾	24014	4696	2672	686	4375	1746	286	5572
		Autres pays africains	7702	1117	1385	344	782	448	202	958
		Total	83606	8530	7861	7900	26612	6367	1357	14621
	Asie	Sud-Est asiatique ⁽⁵⁾	2424	59	56	70	819	137	95	988
		Autres pays asiatiques	26772	431	1878	1031	2764	970	2013	13439
		Total	29196	490	1934	1100	3583	1107	2107	14427
	Amérique	Amérique du Nord	4846	84	96	184	497	16	1024	1687
		Autres pays américains	9426	572	729	389	1577	358	593	4108
		Total	14272	655	824	573	2075	375	1617	5795
	Autres	Total	865	14	81	49	101	26	169	149
		Total	144658	10197	12206	11531	36365	9799	7496	36916
Total			199658	13785	12206	15340	36831	13710	36354	41345

⁽¹⁾ Etats membres de l'Union Européenne avant le 1/1/2007 : Allemagne, Autriche, Belgique, Danemark, Espagne, Finlande, Grèce, Irlande, Italie, Luxembourg, Pays Bas, Portugal, Royaume-Uni, Suède, Chypre, Estonie, Hongrie, Lettonie, Lituanie, Malte, Pologne, Slovaquie, Slovénie, République Tchèque + Islande, Liechtenstein, Norvège. La détention d'un titre de séjour étant devenue facultative pour la plupart des ressortissants européens, cet agrégat est, depuis 2007, estimé à l'aide des données des enquêtes annuelles de recensement, mais le détail par nationalités n'est pas fourni.

⁽²⁾ Y compris la Turquie et la Suisse.

⁽⁴⁾ Pays anciennement sous administration française : Bénin, Burkina Faso, Cameroun, Centrafrique, Comores, Congo, Djibouti, Gabon, Guinée, Côte d'Ivoire, Madagascar, Mali, Mauritanie, Niger, Sénégal, Tchad, Togo.

⁽⁵⁾ Cambodge, Laos, Viêt Nam.

⁽⁶⁾ Mineurs du regroupement familial, enfants de mères réfugiées.

Groupe de nationalités			Motif d'admission					
			Protection humanitaire		Indépendant économiquement		Régulari- sation	Motif indéterminé
			Carte "Etranger malade"	Réfugié et apatride	Carte "Retraité"	Carte "Visiteur"	Régulari- sation	Inconnu
Espace Economique Européen élargi		Roumanie + Bulgarie	0	0	0	141	0	343
		Premiers Etats membres ⁽¹⁾	0	0	0	6951	0	2503
		Total	0	0	0	7092	0	2846
	Total		0	0	0	7092	0	2846
Pays Tiers								
	Europe	Autres pays européens ⁽³⁾	300	1822	20	522	40	5
		Total	300	1822	20	522	40	5
	Afrique	Maghreb	946	163	1307	1017	462	18
		Pays anciennement sous administration française ⁽⁴⁾	2060	1083	6	549	279	4
		Autres pays africains	1008	951	0	394	109	2
		Total	4014	2197	1312	1960	851	24
	Asie	Sud-Est asiatique ⁽⁵⁾	23	15	1	158	4	0
		Autres pays asiatiques	416	1666	1	1781	378	5
		Total	439	1680	2	1939	382	5
	Amérique	Amérique du Nord	0	1	0	1248	7	2
		Autres pays américains	206	269	0	608	16	2
		Total	206	270	0	1856	23	4
	Autres	Total	12	109	0	147	5	2
	Total		4972	6078	1334	6425	1300	39
	Total		4972	6078	1334	13516	1300	2885

⁽¹⁾ Etats membres de l'Union Européenne avant le 1/1/2007 : Allemagne, Autriche, Belgique, Danemark, Espagne, Finlande, Grèce, Irlande, Italie, Luxembourg, Pays Bas, Portugal, Royaume-Uni, Suède, Chypre, Estonie, Hongrie, Lettonie, Lituanie, Malte, Pologne, Slovaquie, Slovénie, République Tchèque + Islande, Liechtenstein, Norvège. La détention d'un titre de séjour étant devenue facultative pour la plupart des ressortissants européens, cet agrégat est, depuis 2007, estimé à l'aide des données des enquêtes annuelles de recensement, mais le détail par nationalités n'est pas fourni.

⁽³⁾ Y compris la Turquie et la Suisse.

⁽⁴⁾ Pays anciennement sous administration française : Bénin, Burkina Faso, Cameroun, Centrafrique, Comores, Congo, Djibouti, Gabon, Guinée, Côte d'Ivoire, Madagascar, Mali, Mauritanie, Niger, Sénégal, Tchad, Togo.

⁽⁵⁾ Cambodge, Laos, Viêt Nam.

⁽⁶⁾ Mineurs du regroupement familial, enfants de mères réfugiées.

Groupe de nationalités			Ensemble	Motif d'admission						
				Membre de famille					Travailleur	Etudiant
				Asc./desc. de Français	Carte "Vie privée & familiale"	Conjoint d'étranger	Conjoint de Français	Mineur ⁽⁶⁾	Travailleur	Etudiant
Espace Economique Européen élargi		Roumanie + Bulgarie	100,0	7,2	0	7,7	1,3	0,1	62,0	9,7
		Premiers Etats membres ⁽¹⁾	100,0	6,5	0	6,9	0,8	7,7	51,7	7,9
		Total	100,0	6,5	0	6,9	0,8	7,1	52,5	8,1
		Total	100,0	6,5	0	6,9	0,8	7,1	52,5	8,1
Pays Tiers										
	Europe	Autres pays européens ⁽³⁾	100,0	3,0	9,0	11,4	23,9	11,5	13,4	11,5
		Total	100,0	3,0	9,0	11,4	23,9	11,5	13,4	11,5
	Afrique	Maghreb	100,0	5,2	7,3	13,2	41,3	8,0	1,7	15,6
		Pays anciennement sous administration française ⁽⁴⁾	100,0	19,6	11,1	2,9	18,2	7,3	1,2	23,2
		Autres pays africains	100,0	14,5	18,0	4,5	10,1	5,8	2,6	12,4
		Total	100,0	10,2	9,4	9,4	31,8	7,6	1,6	17,5
	Asie	Sud-Est asiatique ⁽⁵⁾	100,0	2,4	2,3	2,9	33,8	5,6	3,9	40,8
		Autres pays asiatiques	100,0	1,6	7,0	3,8	10,3	3,6	7,5	50,2
		Total	100,0	1,7	6,6	3,8	12,3	3,8	7,2	49,4
	Amérique	Amérique du Nord	100,0	1,7	2,0	3,8	10,3	0,3	21,1	34,8
		Autres pays américains	100,0	6,1	7,7	4,1	16,7	3,8	6,3	43,6
		Total	100,0	4,6	5,8	4,0	14,5	2,6	11,3	40,6
	Autres	Total	100,0	1,6	9,4	5,7	11,7	3,0	19,6	17,3
		Total	100,0	7,0	8,4	8,0	25,1	6,8	5,2	25,5
Total			100,0	6,9	6,1	7,7	18,4	6,9	18,2	20,7

⁽¹⁾ Etats membres de l'Union Européenne avant le 1/1/2007 : Allemagne, Autriche, Belgique, Danemark, Espagne, Finlande, Grèce, Irlande, Italie, Luxembourg, Pays Bas, Portugal, Royaume-Uni, Suède, Chypre, Estonie, Hongrie, Lettonie, Lituanie, Malte, Pologne, Slovaquie, Slovénie, République Tchèque + Islande, Liechtenstein, Norvège. La détention d'un titre de séjour étant devenue facultative pour la plupart des ressortissants européens, cet agrégat est, depuis 2007, estimé à l'aide des données des enquêtes annuelles de recensement, mais le détail par nationalités n'est pas fourni.

⁽³⁾ Y compris la Turquie et la Suisse.

⁽⁴⁾ Pays anciennement sous administration française : Bénin, Burkina Faso, Cameroun, Centrafrique, Comores, Congo, Djibouti, Gabon, Guinée, Côte d'Ivoire, Madagascar, Mali, Mauritanie, Niger, Sénégal, Tchad, Togo.

⁽⁵⁾ Cambodge, Laos, Viêt Nam.

⁽⁶⁾ Mineurs du regroupement familial, enfants de mères réfugiées.

Sources : élaboration par l'INED à partir des informations du fichier central des titres de séjour délivrés aux ressortissants des pays tiers (AGDREF) communiquées par le ministère de l'Immigration, de l'intégration, de l'identité nationale et du développement solidaire, complétées par les données de recensement de l'Insee pour les ressortissants communautaires.

Groupe de nationalités			Motif d'admission					
			Protection humanitaire		Indépendant économiquement		Régulari- sation	Motif indéterminé
			Carte "Etranger malade"	Réfugié et apatride	Carte "Retraité"	Carte "Visiteur"	Régulari- sation	Inconnu
Espace Economique Européen élargi		Roumanie + Bulgarie	0	0	0	3,5	0	8,4
		Premiers Etats membres ⁽¹⁾	0	0	0	13,6	0	4,9
		Total	0	0	0	12,9	0	5,2
		Total	0	0	0	12,9	0	5,2
Pays Tiers								
	Europe	Autres pays européens ⁽³⁾	1,8	10,9	0,1	3,1	0,2	0,0
		Total	1,8	10,9	0,1	3,1	0,2	0,0
	Afrique	Maghreb	1,8	0,3	2,5	2,0	0,9	0,0
		Pays anciennement sous administration française ⁽⁴⁾	8,6	4,5	0,0	2,3	1,2	0,0
		Autres pays africains	13,1	12,4	0	5,1	1,4	0,0
		Total	4,8	2,6	1,6	2,3	1,0	0,0
	Asie	Sud-Est asiatique ⁽⁵⁾	1,0	0,6	0,0	6,5	0,2	0
		Autres pays asiatiques	1,6	6,2	0,0	6,7	1,4	0,0
		Total	1,5	5,8	0,0	6,6	1,3	0,0
	Amérique	Amérique du Nord	0	0,0	0	25,8	0,1	0,0
		Autres pays américains	2,2	2,9	0	6,5	0,2	0,0
		Total	1,4	1,9	0	13,0	0,2	0,0
	Autres	Total	1,4	12,6	0	17,0	0,6	0,2
		Total	3,4	4,2	0,9	4,4	0,9	0,0
	Total			2,5	3,0	0,7	6,8	0,7

⁽¹⁾ Etats membres de l'Union Européenne avant le 1/1/2007 : Allemagne, Autriche, Belgique, Danemark, Espagne, Finlande, Grèce, Irlande, Italie, Luxembourg, Pays Bas, Portugal, Royaume-Uni, Suède, Chypre, Estonie, Hongrie, Lettonie, Lituanie, Malte, Pologne, Slovaquie, Slovénie, République Tchèque + Islande, Liechtenstein, Norvège. La détention d'un titre de séjour étant devenue facultative pour la plupart des ressortissants européens, cet agrégat est, depuis 2007, estimé à l'aide des données des enquêtes annuelles de recensement, mais le détail par nationalités n'est pas fourni.

⁽³⁾ Y compris la Turquie et la Suisse.

⁽⁴⁾ Pays anciennement sous administration française : Bénin, Burkina Faso, Cameroun, Centrafrique, Comores, Congo, Djibouti, Gabon, Guinée, Côte d'Ivoire, Madagascar, Mali, Mauritanie, Niger, Sénégal, Tchad, Togo.

⁽⁵⁾ Cambodge, Laos, Viêt Nam.

⁽⁶⁾ Mineurs du regroupement familial, enfants de mères réfugiées.

Sources : élaboration par l'INED à partir des informations du fichier central des titres de séjour délivrés aux ressortissants des pays tiers (AGDREF) communiquées par le ministère de l'Immigration, de l'intégration, de l'identité nationale et du développement solidaire, complétées par les données de recensement de l'Insee pour les ressortissants communautaires.

S8 : Immigration masculine des 25 nationalités les plus représentées (hors États Membres de l'EEE avant le 01/01/2007) selon le motif d'admission (effectifs)
Année d'admission au séjour régulier : 2007

	Ensemble
Pays de nationalités	
Algérie	12718
Maroc	8930
Tunisie	4987
Chine	3950
Turquie	3819
Roumanie	2114
Sénégal	1979
Mali	1593
Etats-Unis	1459
Côte d'Ivoire	1435
Cameroun	1433
R. D. du Congo	1184
Inde	1168
Brésil	1145
Liban	985
Congo Brazzaville	920
Japon	897
Guinée Conakri	896
Serbie et Montenegro	848
Russie	843
Sri Lanka	688
Haïti	644
Pakistan	610
Viêt Nam	609
Canada	600
Autres nationalités	42692
Total	99148

⁽¹⁾ Mineurs du regroupement familial, enfants de mères réfugiées.

Sources : élaboration par l'INED à partir des informations du fichier central des titres de séjour délivrés aux ressortissants des pays tiers (AGDREF) communiquées par le ministère de l'Immigration, de l'intégration, de l'identité nationale et du développement solidaire, complétées par les données de recensement de l'Insee pour les ressortissants communautaires.

S8 : Immigration masculine des 25 nationalités les plus représentées (hors États Membres de l'EEE avant le 01/01/2007) selon le motif d'admission (effectifs)
Année d'admission au séjour régulier : 2007

	Motif d'admission												
	Membre de famille					Travailleur	Etudiant	Protection humanitaire		Indépendant économiquement		Régularisation	Motif indéterminé
	Mineur ⁽¹⁾	Conjoint d'étranger	Conjoint de Français	Asc./desc. de Français	Carte "Vie privée & familiale"	Travailleur	Etudiant	Réfugié et apatride	Carte "Etranger malade"	Carte "Visiteur"	Carte "Retraité"	Régularisation	Inconnu
Pays de nationalités													
Algérie	783	423	5656	749	1201	226	1805	89	419	195	1017	153	3
Maroc	916	647	3458	572	489	255	2097	4	100	202	111	78	0
Tunisie	507	205	1979	414	258	208	1187	6	36	60	40	82	6
Chine	90	36	26	31	312	259	2987	42	14	83	0	71	0
Turquie	593	241	1420	259	323	317	162	360	69	42	8	27	1
Roumanie	1	31	10	57	0	1681	84	0	0	70	0	0	179
Sénégal	153	57	509	160	76	28	850	6	55	42	0	44	0
Mali	136	9	190	423	240	35	180	8	259	14	1	98	0
Etats-Unis	4	39	141	22	25	432	334	0	0	461	0	1	1
Côte d'Ivoire	101	25	186	347	230	34	228	107	145	23	1	7	2
Cameroun	196	36	158	290	118	40	355	38	165	28	2	9	0
R. D. du Congo	78	32	28	221	281	5	50	164	286	12	0	27	0
Inde	25	8	218	20	19	367	374	9	18	102	0	9	0
Brésil	27	39	82	17	28	193	681	2	7	68	0	0	1
Liban	13	8	53	12	11	103	739	3	3	38	0	2	0
Congo Brazzaville	51	19	53	201	170	20	170	74	126	24	1	11	0
Japon	6	3	7	0	3	422	398	0	0	57	0	1	0
Guinée Conakri	23	22	54	67	156	6	330	151	70	5	0	13	0
Serbie et Montenegro	161	45	154	30	106	66	34	206	31	13	1	1	0
Russie	146	13	13	5	59	113	163	273	18	40	0	1	0
Sri Lanka	46	16	16	18	100	3	5	435	22	6	0	22	0
Haïti	66	6	52	118	138	2	50	110	84	13	0	6	0
Pakistan	127	25	75	22	39	40	142	26	76	16	0	22	1
Viêt Nam	42	3	26	5	6	25	458	3	1	41	0	1	0
Canada	4	10	53	13	13	229	198	0	0	78	0	2	0
Autres nationalités	2793	938	1526	1410	1297	20708	5339	1326	732	4997	1	130	1495
Total	7090	2933	16142	5481	5695	25816	19401	3440	2736	6729	1183	814	1689

⁽¹⁾ Mineurs du regroupement familial, enfants de mères réfugiées.

Sources : élaboration par l'INED à partir des informations du fichier central des titres de séjour délivrés aux ressortissants des pays tiers (AGDREF) communiquées par le ministère de l'Immigration, de l'intégration, de l'identité nationale et du développement solidaire, complétées par les données de recensement de l'Insee pour les ressortissants communautaires.

**S8 : Immigration masculine des 25 nationalités les plus représentées (hors États Membres de l'EEE avant le 01/01/2007) selon le motif d'admission (pourcentages)
Année d'admission au séjour régulier : 2007**

	Tot	Motif d'admission												
		Membre de famille					Travailleur	Etudiant	Protection humanitaire		Indépendant économiquement		Régularisation	Motif indéterminé
		Mineur ⁽¹⁾	Conjoint d'étranger	Conjoint de Français	Asc./desc. de Français	Carte "Vie privée & familiale"	Travailleur	Etudiant	Réfugié et apatride	Carte "Etranger malade"	Carte "Visiteur"	Carte "Retraité"	Régularisation	Inconnu
Pays de nationalités														
Algérie	100,0	6,2	3,3	44,5	5,9	9,4	1,8	14,2	0,7	3,3	1,5	8,0	1,2	0,0
Maroc	100,0	10,3	7,2	38,7	6,4	5,5	2,9	23,5	0,0	1,1	2,3	1,2	0,9	0,0
Tunisie	100,0	10,2	4,1	39,7	8,3	5,2	4,2	23,8	0,1	0,7	1,2	0,8	1,6	0,1
Chine	100,0	2,3	0,9	0,6	0,8	7,9	6,6	75,6	1,1	0,4	2,1	0,0	1,8	0,0
Turquie	100,0	15,5	6,3	37,2	6,8	8,4	8,3	4,3	9,4	1,8	1,1	0,2	0,7	0,0
Roumanie	100,0	0,1	1,5	0,5	2,7	0,0	79,5	4,0	0,0	0,0	3,3	0,0	0,0	8,5
Sénégal	100,0	7,7	2,9	25,7	8,1	3,8	1,4	42,9	0,3	2,8	2,1	0,0	2,2	0,0
Mali	100,0	8,6	0,6	12,0	26,5	15,0	2,2	11,3	0,5	16,3	0,9	0,1	6,2	0,0
Etats-Unis	100,0	0,3	2,7	9,6	1,5	1,7	29,6	22,9	0,0	0,0	31,6	0,0	0,1	0,1
Côte d'Ivoire	100,0	7,0	1,7	13,0	24,2	16,0	2,4	15,9	7,5	10,1	1,6	0,1	0,5	0,1
Cameroun	100,0	13,7	2,5	11,0	20,2	8,2	2,8	24,8	2,6	11,5	1,9	0,1	0,6	0,0
R. D. du Congo	100,0	6,6	2,7	2,4	18,6	23,7	0,4	4,2	13,8	24,2	1,0	0,0	2,3	0,0
Inde	100,0	2,1	0,7	18,7	1,7	1,6	31,4	32,0	0,8	1,5	8,7	0,0	0,8	0,0
Brésil	100,0	2,3	3,4	7,1	1,5	2,4	16,9	59,5	0,2	0,6	5,9	0,0	0,0	0,1
Liban	100,0	1,4	0,8	5,4	1,2	1,1	10,5	75,0	0,3	0,3	3,8	0,0	0,2	0,0
Congo Brazzaville	100,0	5,6	2,1	5,8	21,8	18,5	2,1	18,5	8,0	13,7	2,6	0,1	1,2	0,0
Japon	100,0	0,7	0,3	0,7	0,0	0,3	47,1	44,4	0,0	0,0	6,4	0,0	0,1	0,0
Guinée Conakri	100,0	2,6	2,5	6,0	7,5	17,4	0,7	36,9	16,8	7,8	0,6	0,0	1,4	0,0
Serbie et Montenegro	100,0	19,0	5,3	18,2	3,5	12,5	7,8	4,0	24,3	3,7	1,5	0,1	0,1	0,0
Russie	100,0	17,3	1,5	1,5	0,5	7,0	13,4	19,3	32,4	2,1	4,8	0,0	0,1	0,0
Sri Lanka	100,0	6,8	2,3	2,3	2,6	14,6	0,5	0,7	63,1	3,1	0,9	0,0	3,2	0,0
Haïti	100,0	10,2	0,9	8,1	18,4	21,3	0,3	7,7	17,1	13,1	2,0	0,0	0,9	0,0
Pakistan	100,0	20,9	4,0	12,3	3,6	6,3	6,5	23,3	4,2	12,5	2,6	0,0	3,6	0,2
Viêt Nam	100,0	7,0	0,5	4,2	0,7	0,9	4,0	75,2	0,4	0,2	6,7	0,0	0,2	0,0
Canada	100,0	0,7	1,6	8,9	2,2	2,1	38,1	33,0	0,0	0,0	13,0	0,0	0,3	0,0
Autres nationalités	100,0	6,5	2,2	3,6	3,3	3,0	48,5	12,5	3,1	1,7	11,7	0,0	0,3	3,5
Total	100,0	7,2	3,0	16,3	5,5	5,7	26,0	19,6	3,5	2,8	6,8	1,2	0,8	1,7

⁽¹⁾ Mineurs du regroupement familial, enfants de mères réfugiées.

S9 : Immigration féminine des 25 nationalités les plus représentées (hors Etats Membres de l'EEE avant le 01/01/2007) selon le motif d'admission (effectifs)
Année d'admission au séjour régulier : 2007

	Ensemble
Pays de nationalités	
Algérie	11323
Maroc	10087
Chine	6089
Tunisie	3845
Turquie	3351
Cameroun	2262
Russie	2172
Etats-Unis	1985
Côte d'Ivoire	1773
Japon	1564
Brésil	1561
Sénégal	1552
R. D. du Congo	1404
Roumanie	1222
Madagascar	1150
Viêt Nam	1085
Mali	1064
Congo Brazzaville	1042
Corée du sud	883
Serbie et Montenegro	851
Inde	836
Canada	802
Colombie	773
Haïti	761
Thaïlande	754
Autres nationalités	40318
Total	100510

⁽¹⁾ Mineurs du regroupement familial, enfants de mères réfugiées.

Sources : élaboration par l'INED à partir des informations du fichier central des titres de séjour délivrés aux ressortissants des pays tiers (AGDREF) communiquées par le ministère de l'Immigration, de l'intégration, de l'identité nationale et du développement solidaire, complétées par les données de recensement de l'Insee pour les ressortissants communautaires.

S9 : Immigration féminine des 25 nationalités les plus représentées (hors Etats Membres de l'EEE avant le 01/01/2007) selon le motif d'admission (effectifs)
Année d'admission au séjour régulier : 2007

	Motif d'admission												
	Membre de famille					Travailleur	Etudiant	Protection humanitaire		Indépendant économiquement		Régularisation	Motif indéterminé
	Mineur ⁽¹⁾	Conjoint d'étranger	Conjoint de Français	Asc./desc. de Français	Carte "Vie privée & familiale"	Travailleur	Etudiant	Réfugié et apatride	Carte "Etranger malade"	Carte "Visiteur"	Carte "Retraité"	Régularisation	Inconnu
Pays de nationalités													
Algérie	713	1989	5335	482	1054	71	910	58	265	270	118	58	3
Maroc	823	2479	3894	433	614	78	1334	3	108	240	13	64	4
Chine	111	89	436	82	369	141	4620	23	18	131	0	71	1
Tunisie	431	1126	1134	67	187	32	758	3	18	51	7	29	2
Turquie	523	1069	865	83	333	28	198	131	16	89	10	5	0
Cameroun	230	73	465	715	172	5	232	25	285	48	1	11	0
Russie	136	75	589	42	143	87	679	315	24	77	0	4	2
Etats-Unis	6	89	187	32	39	258	809	1	0	562	0	2	0
Côte d'Ivoire	121	32	373	583	206	12	139	64	199	30	0	14	0
Japon	4	72	193	11	17	98	877	0	0	289	0	0	2
Brésil	31	153	343	61	40	112	665	3	0	151	0	1	1
Sénégal	104	119	520	141	135	9	424	4	49	31	0	15	0
R. D. du Congo	82	54	51	400	347	9	16	178	233	29	0	5	0
Roumanie	0	228	34	182	0	420	209	0	0	43	0	0	105
Madagascar	82	26	569	68	74	10	221	14	21	65	0	2	0
Viêt Nam	26	29	472	19	12	6	412	2	6	100	0	1	0
Mali	88	25	144	141	374	5	78	58	130	13	0	9	0
Congo Brazzaville	74	47	85	364	137	10	72	76	141	33	0	4	0
Corée du sud	4	19	41	3	5	23	705	0	0	83	0	0	0
Serbie et Montenegro	136	112	152	15	114	17	51	208	27	18	1	0	0
Inde	16	113	278	21	24	69	147	6	2	160	0	1	0
Canada	1	46	116	17	20	106	346	0	0	147	0	2	1
Colombie	10	20	134	12	83	9	426	18	7	55	0	1	0
Haïti	82	27	44	204	179	5	37	101	70	11	0	2	0
Thaïlande	39	26	466	36	33	30	97	0	6	21	0	2	0
Autres nationalités	2747	4273	3768	4090	1801	8890	7483	1351	611	4042	1	187	1076
Total	6620	12407	20690	8303	6511	10539	21944	2639	2235	6787	152	486	1197

⁽¹⁾ Mineurs du regroupement familial, enfants de mères réfugiées.

Sources : élaboration par l'INED à partir des informations du fichier central des titres de séjour délivrés aux ressortissants des pays tiers (AGDREF) communiquées par le ministère de l'Immigration, de l'intégration, de l'identité nationale et du développement solidaire, complétées par les données de recensement de l'Insee pour les ressortissants communautaires.

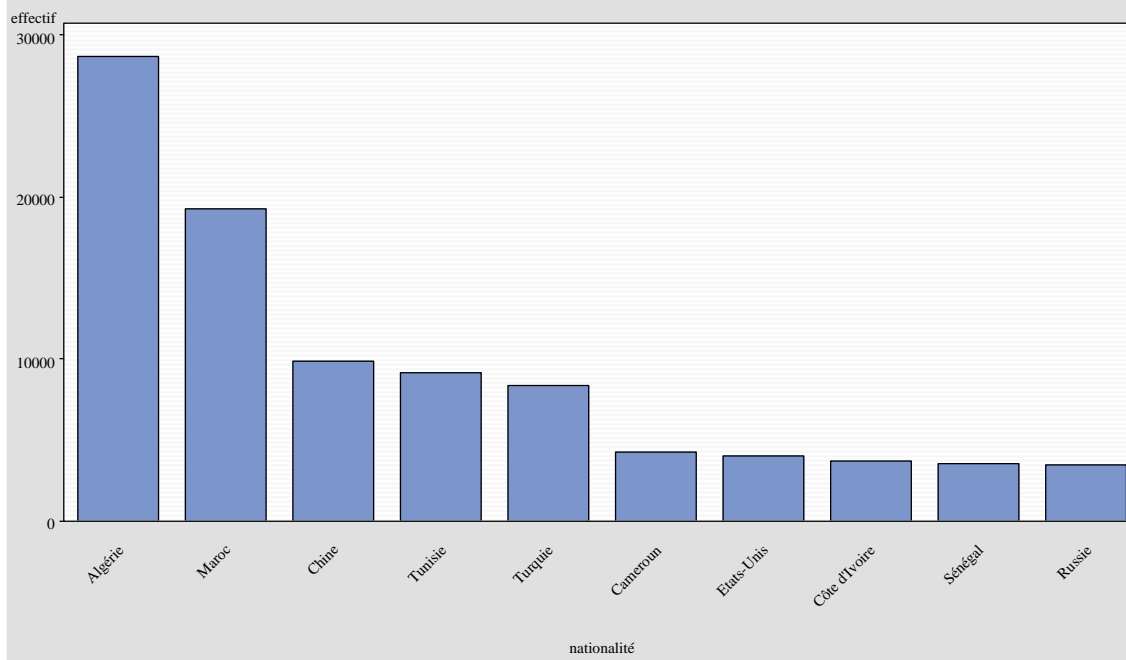
S9 : Immigration féminine des 25 nationalités les plus représentées (hors Etats Membres de l'EEE avant le 01/01/2007) selon le motif d'admission (pourcentages)
Année d'admission au séjour régulier : 2007

	Tot	Motif d'admission												
		Membre de famille					Travailleur	Etudiant	Protection humanitaire		Indépendant économiquement		Régularisation	Motif indéterminé
		Mineur ⁽¹⁾	Conjoint d'étranger	Conjoint de Français	Asc./desc. de Français	Carte "Vie privée & familiale"	Travailleur	Etudiant	Réfugié et apatride	Carte "Etranger malade"	Carte "Visiteur"	Carte "Retraité"	Régularisation	Inconnu
Pays de nationalités														
Algérie	100,0	6,3	17,6	47,1	4,3	9,3	0,6	8,0	0,5	2,3	2,4	1,0	0,5	0,0
Maroc	100,0	8,2	24,6	38,6	4,3	6,1	0,8	13,2	0,0	1,1	2,4	0,1	0,6	0,0
Chine	100,0	1,8	1,5	7,2	1,4	6,1	2,3	75,9	0,4	0,3	2,1	0,0	1,2	0,0
Tunisie	100,0	11,2	29,3	29,5	1,8	4,9	0,8	19,7	0,1	0,5	1,3	0,2	0,7	0,1
Turquie	100,0	15,6	31,9	25,8	2,5	9,9	0,8	5,9	3,9	0,5	2,7	0,3	0,1	0,0
Cameroun	100,0	10,2	3,2	20,6	31,6	7,6	0,2	10,2	1,1	12,6	2,1	0,0	0,5	0,0
Russie	100,0	6,2	3,4	27,1	1,9	6,6	4,0	31,3	14,5	1,1	3,5	0,0	0,2	0,1
Etats-Unis	100,0	0,3	4,5	9,4	1,6	1,9	13,0	40,8	0,1	0,0	28,3	0,0	0,1	0,0
Côte d'Ivoire	100,0	6,8	1,8	21,0	32,9	11,6	0,7	7,9	3,6	11,2	1,7	0,0	0,8	0,0
Japon	100,0	0,3	4,6	12,3	0,7	1,1	6,3	56,1	0,0	0,0	18,5	0,0	0,0	0,1
Brésil	100,0	2,0	9,8	21,9	3,9	2,6	7,2	42,6	0,2	0,0	9,7	0,0	0,1	0,1
Sénégal	100,0	6,7	7,7	33,5	9,1	8,7	0,6	27,3	0,3	3,2	2,0	0,0	1,0	0,0
R. D. du Congo	100,0	5,9	3,8	3,7	28,5	24,7	0,6	1,1	12,6	16,6	2,1	0,0	0,4	0,0
Roumanie	100,0	0,0	18,7	2,8	14,9	0,0	34,4	17,1	0,0	0,0	3,5	0,0	0,0	8,6
Madagascar	100,0	7,1	2,2	49,5	5,9	6,4	0,8	19,2	1,2	1,8	5,7	0,0	0,1	0,0
Viêt Nam	100,0	2,4	2,7	43,5	1,8	1,1	0,6	38,0	0,2	0,5	9,2	0,0	0,1	0,0
Mali	100,0	8,2	2,4	13,5	13,3	35,1	0,5	7,3	5,4	12,2	1,2	0,0	0,8	0,0
Congo Brazzaville	100,0	7,1	4,5	8,1	35,0	13,2	1,0	6,9	7,3	13,5	3,2	0,0	0,4	0,0
Corée du sud	100,0	0,5	2,1	4,7	0,3	0,6	2,6	79,9	0,0	0,0	9,4	0,0	0,0	0,0
Serbie et Montenegro	100,0	15,9	13,1	17,8	1,8	13,4	2,0	6,0	24,5	3,2	2,1	0,1	0,0	0,0
Inde	100,0	1,9	13,5	33,3	2,5	2,9	8,2	17,6	0,7	0,2	19,1	0,0	0,1	0,0
Canada	100,0	0,2	5,7	14,5	2,1	2,4	13,2	43,2	0,0	0,0	18,3	0,0	0,2	0,1
Colombie	100,0	1,3	2,5	17,3	1,5	10,7	1,2	55,1	2,3	0,8	7,2	0,0	0,1	0,0
Haïti	100,0	10,8	3,5	5,8	26,8	23,5	0,7	4,8	13,2	9,1	1,4	0,0	0,3	0,0
Thaïlande	100,0	5,1	3,4	61,8	4,8	4,4	3,9	12,8	0,0	0,8	2,7	0,0	0,3	0,0
Autres nationalités	100,0	6,8	10,6	9,3	10,1	4,5	22,1	18,6	3,3	1,5	10,0	0,0	0,5	2,7
Total	100,0	6,6	12,3	20,6	8,3	6,5	10,5	21,8	2,6	2,2	6,8	0,2	0,5	1,2

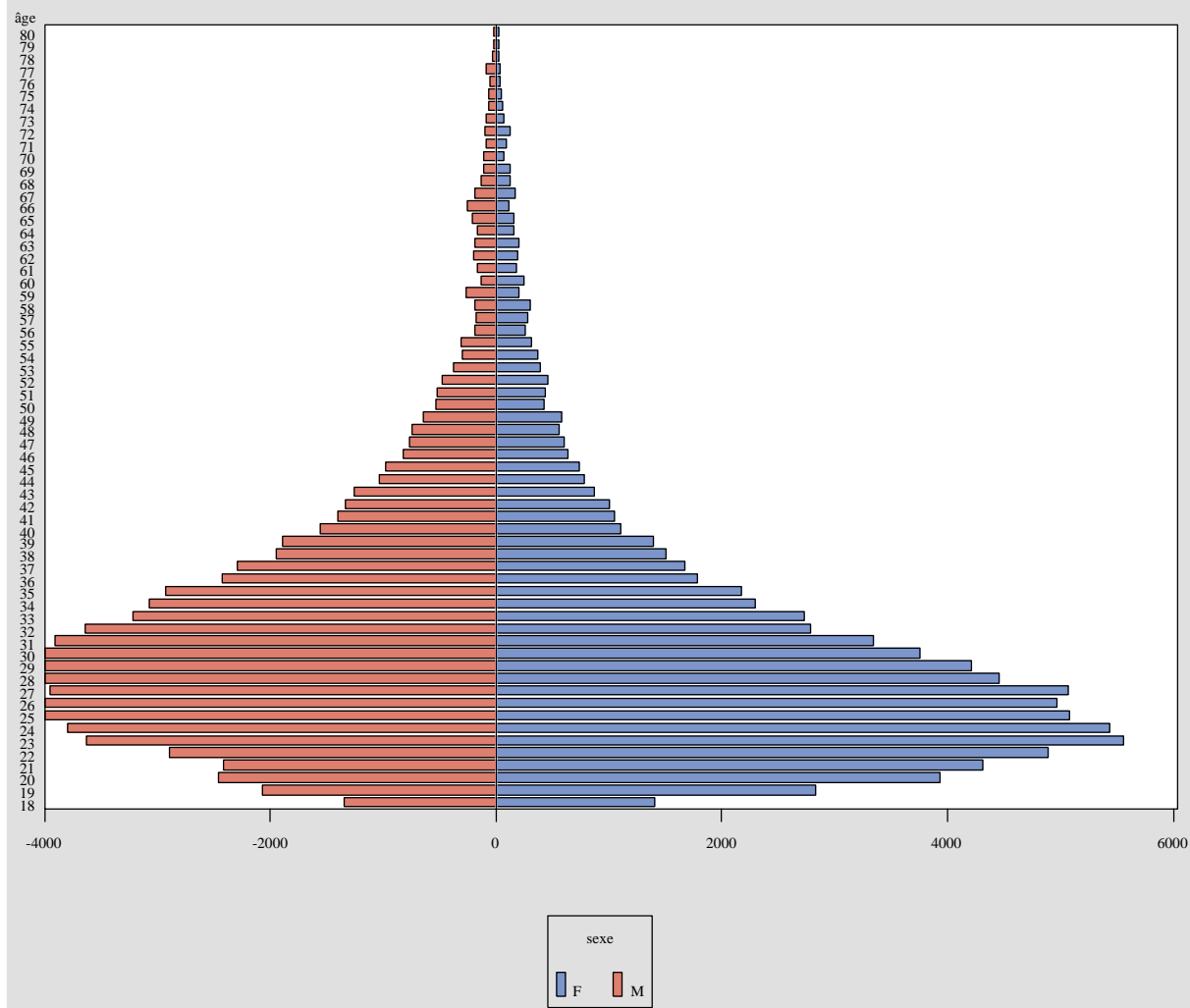
⁽¹⁾ Mineurs du regroupement familial, enfants de mères réfugiées.

Sources : élaboration par l'INED à partir des informations du fichier central des titres de séjour délivrés aux ressortissants des pays tiers (AGDREF) communiquées par le ministère de l'Immigration, de l'intégration, de l'identité nationale et du développement solidaire, complétées par les données de recensement de l'Insee pour les ressortissants communautaires.

G1 : Répartition des immigrants pour les 10 nationalités les plus représentées (hors Etats Membres de l'EEE avant le 01/04/2004)
 année d'admission au séjour régulier : 2007

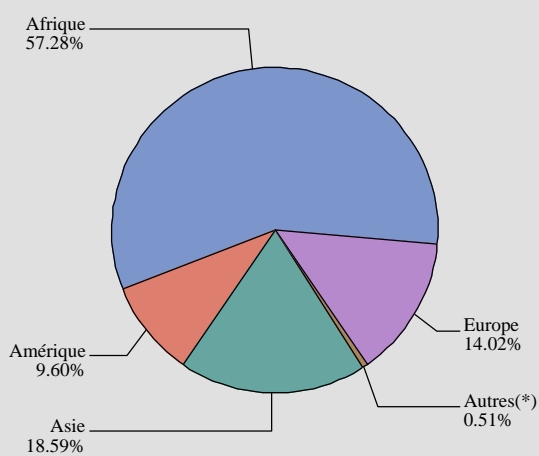


G2 : Répartition des immigrants originaires des pays tiers selon l'âge (au moins 18 ans)
 Année d'admission au séjour régulier : 2007



G3 : Répartition des immigrants originaires des pays tiers par continent

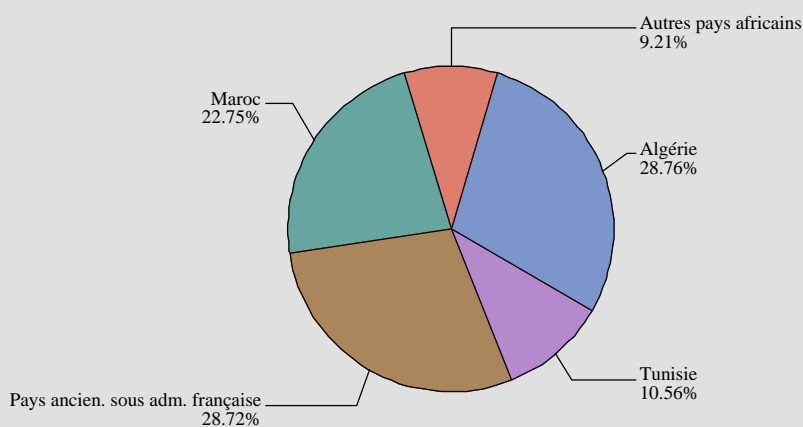
Année d'admission au séjour régulier : 2007



(*) Océanie, Apatrides, Nationalités indéterminées

G4 : Répartition des immigrants originaires d'Afrique

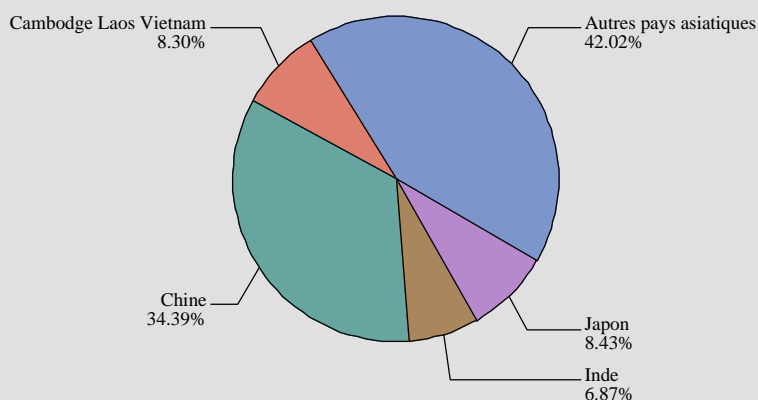
Année d'admission au séjour régulier : 2007



(*) Océanie, Apatrides, Nationalités indéterminées

G5 : Répartition des immigrants originaires d'Asie

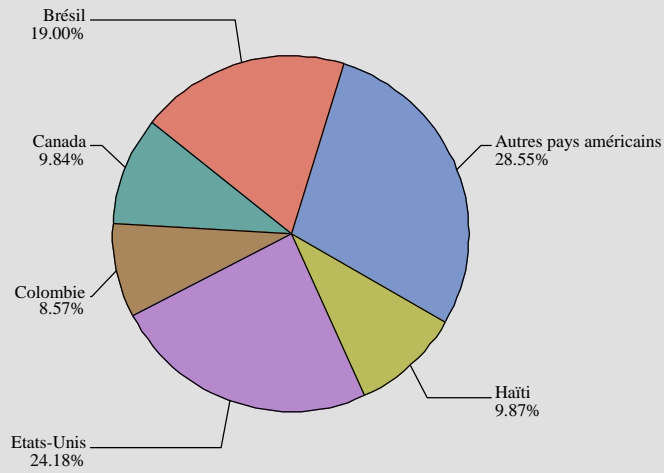
Année d'admission au séjour régulier : 2007



(*) Océanie, Apatrides, Nationalités indéterminées

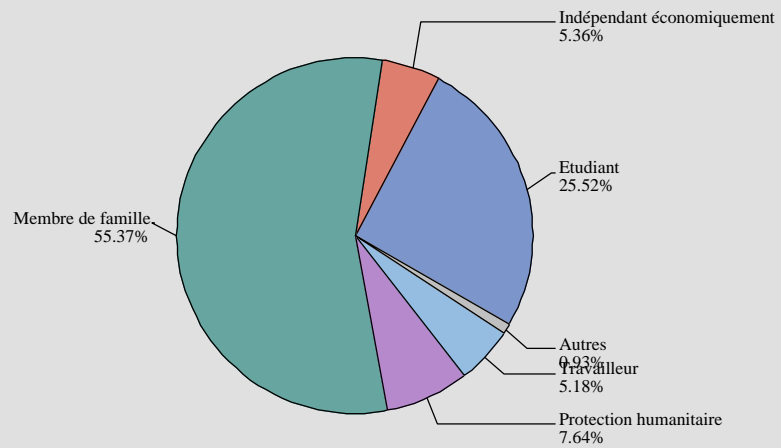
G6 : Répartition des immigrants originaires d'Amérique

Année d'admission au séjour régulier : 2007



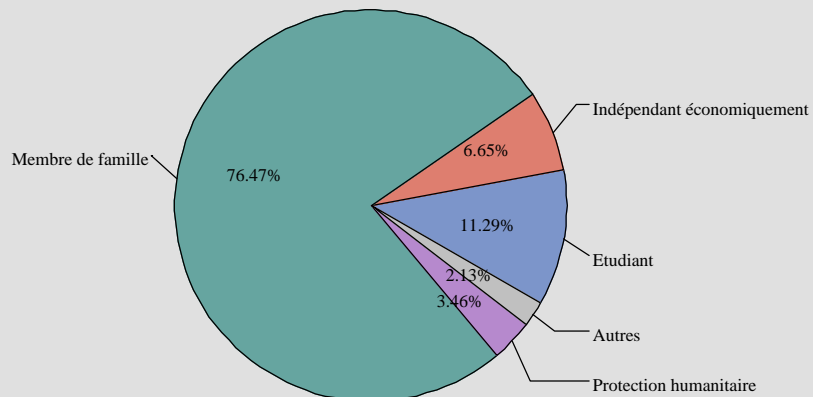
G7 : Répartition des immigrants originaires des pays tiers selon le motif d'admission

Année d'admission au séjour régulier : 2007



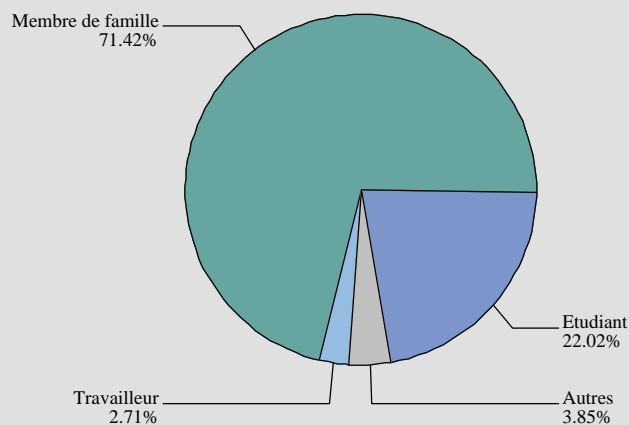
G8 : Répartition des immigrants originaires du Maghreb selon le motif d'admission

Année d'admission au séjour régulier : 2007



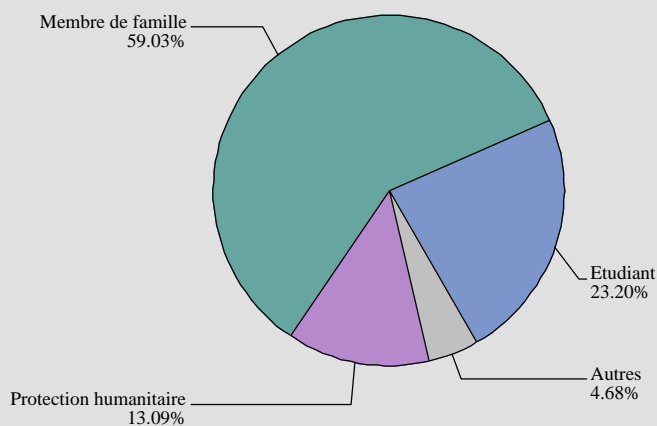
G9 : Répartition des immigrants originaires des 10 nouveaux Etats membres de l'UE selon le motif d'admission

Année d'admission au séjour régulier : 2007



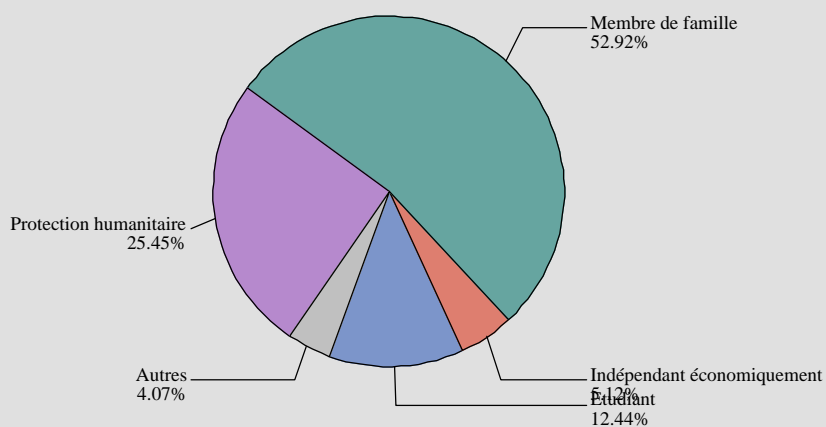
G10 : Répartition des immigrants originaires des pays anciennement sous administration française selon le motif d'admission

Année d'admission au séjour régulier : 2007



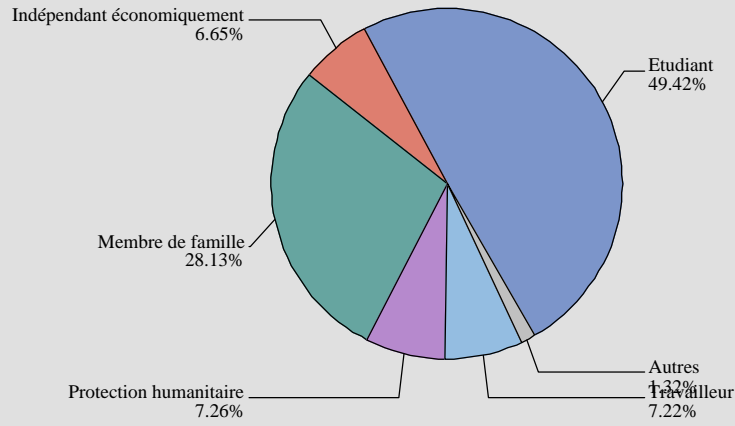
G11 : Répartition des immigrants originaires des pays d'Afrique non francophones selon le motif d'admission

Année d'admission au séjour régulier : 2007



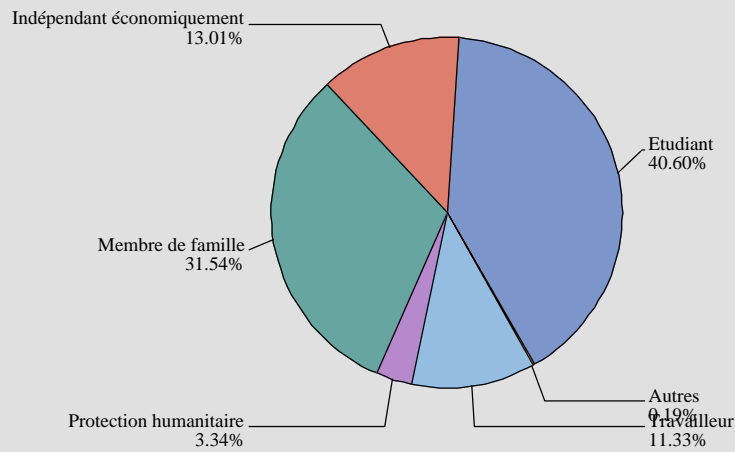
G12 : Répartition des immigrants originaires des pays d'Asie selon le motif d'admission

Année d'admission au séjour régulier : 2007



G13 : Répartition des immigrants originaires des pays d'Amérique selon le motif d'admission

Année d'admission au séjour régulier : 2007



	Ensemble	Sexe	
		Féminin	Masculin
Age			
moins de 18 ans	12627	6124	6503
18 ans	2862	1435	1427
19 ans	5106	2881	2225
20 ans	6592	4019	2573
21 ans	6944	4380	2564
22 ans	8035	5029	3006
23 ans	9428	5690	3738
24 ans	9527	5547	3980
25 ans	9583	5325	4258
26 ans	9458	5113	4346
27 ans	9367	5239	4128
28 ans	9058	4687	4372
29 ans	8572	4380	4192
30 ans	8279	3920	4359
31 ans	7564	3425	4139
32 ans	6792	2926	3867
33 ans	6500	3073	3427
34 ans	5687	2417	3270
35 ans	5560	2354	3206
36 ans	4504	1911	2593
37 ans	4308	1789	2518
38 ans	3765	1554	2211
39 ans	3801	1523	2278
40 ans	2907	1163	1744
41 ans	2738	1108	1630
42 ans	2591	1069	1521
43 ans	2493	983	1511
44 ans	2108	880	1228
45 ans	1925	796	1129
46 ans	1688	717	971
47 ans	1589	674	915
48 ans	1512	606	906
49 ans	1417	671	746
50 ans	1135	455	680
51 ans	1190	518	673
52 ans	1053	521	532
53 ans	996	486	510
54 ans	900	474	426
55 ans	739	350	390
56 ans	608	312	296
57 ans	582	348	235
58 ans	606	351	256
59 ans	552	234	318
60 ans	506	306	200
61 ans	478	242	236
62 ans	501	235	266
63 ans	530	239	292
64 ans	448	208	240
65 ans	430	172	258
66 ans	453	161	292
67 ans	484	237	247
68 ans	359	163	196
69 ans	347	163	184
70 ans	222	82	140
71 ans	222	110	112

(Suite)

	Ensemble	Sexe	
		Féminin	Masculin
Age			
72 ans	250	146	104
73 ans	204	79	125
74 ans	165	72	94
75 ans	106	43	64
76 ans	102	48	54
77 ans	139	46	92
78 ans	68	37	31
79 ans	50	25	25
80 ans	42	24	18
81 ans	62	45	17
82 ans	26	15	11
83 ans	36	25	11
84 ans	17	10	8
85 ans et plus	162	124	38
Total	199658	100510	99148

D2 : Immigration selon la nationalité (hors Etats Membres de l'EEE avant le 01/01/2007) et le sexe(nationalité par ordre décroissant)
Année d'admission au séjour régulier : 2007

		Ensemble	Sexe		
			Féminin	Masculin	
Continent	Pays de nationalités				
Europe	Turquie	7170	3351	3819	
	Roumanie	3336	1222	2114	
	Russie	3015	2172	843	
	Serbie et Montenegro	1699	851	848	
	Ukraine	898	641	257	
	Bulgarie	727	286	441	
	Moldavie	511	325	185	
	Bosnie-Herzégovine	497	261	236	
	Albanie	298	172	126	
	Biélorussie	239	176	64	
	Macédoine	215	115	99	
	Croatie	139	83	56	
	Andorre	37	21	16	
	Autres nationalités d'Europe	52938	23810	29128	
	Total		71719	33486	38233
	Afrique	Pays de nationalités			
Algérie		24041	11323	12718	
Maroc		19017	10087	8930	
Tunisie		8832	3845	4987	
Cameroun		3695	2262	1433	
Sénégal		3531	1552	1979	
Côte d'Ivoire		3208	1773	1435	
Mali		2657	1064	1593	
R. D. du Congo		2588	1404	1184	
Congo Brazzaville		1962	1042	920	
Madagascar		1646	1150	496	
Guinée Conakri		1627	731	896	
Comores		1097	562	535	
Gabon		1009	530	479	
Egypte		860	300	559	
Togo		729	372	357	
Mauritanie		710	247	463	
Maurice		695	413	282	
Bénin		641	275	366	
Angola		604	302	303	
Nigeria		536	309	226	
Burkina Faso		516	241	275	
Cap-Vert		504	266	238	
République Centrafricaine		385	202	183	
Ghana		265	163	102	
Niger		240	95	146	
Rwanda		230	117	113	
Afrique du sud		226	110	116	
Soudan		211	37	174	
Tchad		198	70	128	
Djibouti		162	87	75	
Ethiopie		154	89	65	
Libye		112	47	66	
Burundi	103	61	42		
Kenya	93	73	20		
Sierra Leone	92	52	40		
Guinée Bissao	85	31	54		
Somalie	73	46	28		

(Suite)

D2 : Immigration selon la nationalité (hors Etats Membres de l'EEE avant le 01/01/2007) et le sexe(nationalité par ordre décroissant)
Année d'admission au séjour régulier : 2007

		Ensemble	Sexe	
			Féminin	Masculin
Continent	Pays de nationalités			
Afrique	Gambie	71	38	33
	Erythrée	54	21	33
	Libéria	31	11	20
	Autres nationalités d'Afrique	115	66	49
	Total	83606	41466	42140
Asie	Pays de nationalités			
	Chine	10040	6089	3950
	Japon	2461	1564	897
	Inde	2004	836	1168
	Liban	1725	740	985
	Viêt Nam	1695	1085	609
	Sri Lanka	1395	707	688
	Corée du sud	1201	883	318
	Pakistan	987	377	610
	Thaïlande	966	754	211
	Arménie	773	398	374
	Philippines	711	497	215
	Cambodge	618	417	202
	Iran	536	300	236
	Géorgie	504	271	234
	Syrie	469	246	223
	Bangladesh	347	132	216
	Taiwan	320	242	78
	Azerbaïdjan	316	173	143
	Indonésie	255	177	78
	Arabie Saoudite	202	61	141
	Singapour	192	80	113
	Irak	172	59	113
	Malaisie	172	93	78
	Israël	167	80	87
	Kazakhstan	140	98	42
	Laos	111	92	19
	Afghanistan	84	32	52
	Kirghizstan	84	70	14
	Mongolie	78	49	30
	Jordanie	68	34	34
	Ouzbékistan	59	39	21
	Birmanie	58	46	12
Palestine	56	19	37	
Népal	54	31	23	
Yemen	29	18	11	
Emirats Arabes Unis	28	6	23	
Autres nationalités d'Asie	117	48	69	
Total	29196	16842	12354	
Amérique	Pays de nationalités			
	Etats-Unis	3444	1985	1459
	Brésil	2706	1561	1145
	Haïti	1405	761	644
	Canada	1402	802	600
	Mexique	1230	728	503
	Colombie	1221	773	448
	Pérou	536	336	200
	Chili	425	215	210

(Suite)

D2 : Immigration selon la nationalité (hors Etats Membres de l'EEE avant le 01/01/2007) et le sexe(nationalité par ordre décroissant)

Année d'admission au séjour régulier : 2007

		Ensemble	Sexe	
			Féminin	Masculin
Continent	Pays de nationalités			
Amérique	Argentine	418	231	187
	Vénézuela	301	161	140
	Equateur	246	137	109
	Cuba	227	138	89
	Saint-Domingue	169	97	72
	Bolivie	157	103	54
	Uruguay	60	27	33
	Costa Rica	47	29	18
	Paraguay	46	31	16
	Guatemala	43	27	16
	Nicaragua	31	20	11
	Salvador	31	14	17
	Honduras	28	21	7
	Autres nationalités d'Amérique	100	67	33
	Total	14272	8266	6007
	Océanie	Pays de nationalités		
Australie		433	247	186
Nouvelle-Zélande		127	67	60
Autres nationalités d'Océanie		49	11	38
Total		609	325	285
Autre	Pays de nationalités			
	Apatride	14	6	8
	Indéterminée	241	120	121
	Total	255	126	129
Total		199658	100510	99148

D3 : Immigration selon la nationalité (hors Etats Membres de l'EEE avant le 01/01/2007) et le sexe(nationalité par ordre alphabétique)
Année d'admission au séjour régulier : 2007

	Ensemble	Sexe	
		Féminin	Masculin
Pays de nationalités			
Afghanistan	84	32	52
Afrique du sud	226	110	116
Albanie	298	172	126
Algérie	24041	11323	12718
Andorre	37	21	16
Angola	604	302	303
Arabie Saoudite	202	61	141
Argentine	418	231	187
Arménie	773	398	374
Australie	433	247	186
Azerbaïdjan	316	173	143
Bangladesh	347	132	216
Birmanie	58	46	12
Biélorussie	239	176	64
Bolivie	157	103	54
Bosnie-Herzégovine	497	261	236
Brésil	2706	1561	1145
Burkina Faso	516	241	275
Burundi	103	61	42
Bénin	641	275	366
Cambodge	618	417	202
Cameroun	3695	2262	1433
Canada	1402	802	600
Cap-Vert	504	266	238
Chili	425	215	210
Chine	10040	6089	3950
Colombie	1221	773	448
Comores	1097	562	535
Congo Brazzaville	1962	1042	920
Corée du sud	1201	883	318
Costa Rica	47	29	18
Croatie	139	83	56
Cuba	227	138	89
Côte d'Ivoire	3208	1773	1435
Djibouti	162	87	75
Egypte	860	300	559
Emirats Arabes Unis	28	6	23
Equateur	246	137	109
Erythrée	54	21	33
Etats-Unis	3444	1985	1459
Ethiopie	154	89	65
Gabon	1009	530	479
Gambie	71	38	33
Ghana	265	163	102
Guatemala	43	27	16
Guinée Bissao	85	31	54
Guinée Conakri	1627	731	896
Géorgie	504	271	234
Haïti	1405	761	644
Honduras	28	21	7
Inde	2004	836	1168
Indonésie	255	177	78
Irak	172	59	113

(Suite)

D3 : Immigration selon la nationalité (hors Etats Membres de l'EEE avant le 01/01/2007) et le sexe(nationalité par ordre alphabétique)
Année d'admission au séjour régulier : 2007

	Ensemble	Sexe	
		Féminin	Masculin
Pays de nationalités			
Iran	536	300	236
Israël	167	80	87
Japon	2461	1564	897
Jordanie	68	34	34
Kazakhstan	140	98	42
Kenya	93	73	20
Kirghizstan	84	70	14
Laos	111	92	19
Liban	1725	740	985
Libye	112	47	66
Libéria	31	11	20
Macédoine	215	115	99
Madagascar	1646	1150	496
Malaisie	172	93	78
Mali	2657	1064	1593
Maroc	19017	10087	8930
Maurice	695	413	282
Mauritanie	710	247	463
Mexique	1230	728	503
Moldavie	511	325	185
Mongolie	78	49	30
Nicaragua	31	20	11
Niger	240	95	146
Nigeria	536	309	226
Nouvelle-Zélande	127	67	60
Népal	54	31	23
Ouzbékistan	59	39	21
Pakistan	987	377	610
Palestine	56	19	37
Paraguay	46	31	16
Philippines	711	497	215
Pérou	536	336	200
R. D. du Congo	2588	1404	1184
Russie	3015	2172	843
Rwanda	230	117	113
République Centrafricaine	385	202	183
Saint-Domingue	169	97	72
Salvador	31	14	17
Serbie et Montenegro	1699	851	848
Sierra Leone	92	52	40
Singapour	192	80	113
Somalie	73	46	28
Soudan	211	37	174
Sri Lanka	1395	707	688
Syrie	469	246	223
Sénégal	3531	1552	1979
Taïwan	320	242	78
Tchad	198	70	128
Thaïlande	966	754	211
Togo	729	372	357
Tunisie	8832	3845	4987
Turquie	7170	3351	3819
Ukraine	898	641	257

(Suite)

D3 : Immigration selon la nationalité (hors Etats Membres de l'EEE avant le 01/01/2007) et le sexe(nationalité par ordre alphabétique)

Année d'admission au séjour régulier : 2007

	Ensemble	Sexe	
		Féminin	Masculin
Pays de nationalités			
Uruguay	60	27	33
Viêt Nam	1695	1085	609
Vénézuela	301	161	140
Yemen	29	18	11
Autres nationalités d'Afrique	115	66	49
Autres nationalités d'Amérique	100	67	33
Autres nationalités d'Asie	117	48	69
Autres nationalités d'Europe	52938	23810	29128
Autres nationalités d'Océanie	49	11	38
Bulgarie	727	286	441
Roumanie	3336	1222	2114
Apatride	14	6	8
Indéterminée	241	120	121
Total	199658	100510	99148

D4 : Immigration selon la nationalité (hors Etats Membres de l'EEE avant le 01/01/2007) et le groupe d'âges(nationalité par ordre décroissant)
Année d'admission au séjour régulier : 2007

Continent	Pays de nationalités	Ensemble	Groupe d'âges ⁽¹⁾								
			0-17 ans ⁽²⁾	18-19 ans	20-24 ans	25-29 ans	30-34 ans	35-39 ans	40-49 ans	50-59 ans	60 ans et +
Europe	Turquie	7170	1017	430	1887	1736	941	554	442	99	65
	Roumanie	3336	1	50	496	859	791	545	466	108	19
	Russie	3015	270	93	817	566	418	286	360	142	63
	Yougoslavie	1699	286	37	269	354	257	185	190	78	43
	Ukraine	898	53	24	234	185	148	101	106	33	13
	Bulgarie	727	0	45	73	147	153	126	128	45	10
	Moldavie	511	28	61	135	116	72	38	44	17	1
	Bosnie-Herzégovine	497	83	3	75	105	76	61	70	18	7
	Albanie	298	23	23	49	74	43	25	21	21	21
	Biélorussie	239	13	11	51	60	40	17	34	9	4
	Macédoine	215	21	12	55	46	36	14	21	7	4
	Croatie	139	3	4	29	48	22	12	11	9	2
	Andorre	37	0	6	11	5	5	0	8	0	3
	Autres nationalités d'Europe	14272	1423	315	1198	1900	1963	1918	2512	1567	1477
	Estonie	261	36	9	81	81	18	18	18	0	0
	Lettonie	504	18	45	126	126	108	36	27	9	9
	Lituanie	1044	72	9	234	333	198	108	81	9	0
	Hongrie	2611	72	81	585	909	522	225	180	27	9
	République Tchèque	1792	72	36	414	621	378	180	72	9	9
	Slovaquie	1909	90	0	360	666	486	162	126	18	0
	Pologne	28201	2107	108	3719	7717	6114	3287	3710	1378	63
	Monaco	1	0	0	0	1	0	0	0	0	0
	Suisse	2000	0	0	151	188	172	247	301	452	489
	Chypre	18	0	0	0	0	18	0	0	0	0
Malte	36	0	0	0	0	9	0	9	18	0	
Slovénie	288	18	0	45	90	63	36	36	0	0	
Total	71719	5706	1402	11094	16934	13051	8182	8973	4069	2309	
Afrique	Pays de nationalités										
	Algérie	24041	1307	581	3515	5135	4513	3355	2630	1110	1897
	Maroc	19017	1523	1744	4577	4039	2787	1777	1454	576	539
	Tunisie	8832	772	525	2145	2525	1408	593	523	208	134
	Cameroun	3695	382	165	484	838	784	418	361	122	141
	Sénégal	3531	211	353	970	755	525	324	267	75	51
	Côte d'Ivoire	3208	200	96	325	754	804	552	369	72	38
	Mali	2657	190	124	300	600	660	416	308	33	25
	R. D. du Congo	2588	137	54	197	471	605	500	443	104	78
	Congo Brazzaville	1962	119	64	236	364	400	323	314	75	67
	Madagascar	1646	138	96	317	357	254	172	191	85	37
	Guinée	1627	52	69	444	460	251	168	126	39	19
	Comores	1097	40	35	190	258	247	170	122	21	16
	Gabon	1009	51	123	357	217	85	73	69	27	9
	Egypte	860	40	6	96	185	259	122	112	20	20
	Togo	729	47	16	104	133	154	132	87	32	24
	Mauritanie	710	52	42	107	178	128	89	90	22	2
	Maurice	695	27	106	195	120	81	51	75	27	14
	Bénin	641	24	34	99	152	146	84	69	20	14
	Angola	604	36	8	43	109	128	128	115	22	16
	Nigeria	536	11	6	62	205	134	73	38	8	0
Burkina Faso	516	20	28	119	138	107	53	39	7	5	
Cap-Vert	504	19	18	53	99	104	84	82	22	22	

(Suite)

⁽¹⁾ Age atteint : différence entre l'année d'admission au séjour et l'année de naissance.

⁽²⁾ Mineurs du regroupement familial, enfants de mères réfugiées.

D4 : Immigration selon la nationalité (hors Etats Membres de l'EEE avant le 01/01/2007) et le groupe d'âges(nationalité par ordre décroissant)
Année d'admission au séjour régulier : 2007

Continent	Pays de nationalités	Ensemble	Groupe d'âges ⁽¹⁾								
			0-17 ans ⁽²⁾	18-19 ans	20-24 ans	25-29 ans	30-34 ans	35-39 ans	40-49 ans	50-59 ans	60 ans et +
Afrique	République Centrafricaine	385	16	22	45	85	85	49	48	21	16
	Ghana	265	24	9	72	35	39	42	36	9	0
	Niger	240	2	14	51	62	56	30	20	4	1
	Rwanda	230	29	4	41	39	34	38	28	11	7
	Afrique du sud	226	0	5	32	66	61	28	15	15	4
	Soudan	211	11	3	23	92	42	27	8	5	0
	Tchad	198	9	9	51	45	46	18	13	4	5
	Djibouti	162	1	17	78	28	16	9	6	4	3
	Ethiopie	154	4	16	27	43	39	12	11	1	1
	Libye	112	1	0	7	24	40	20	14	4	3
	Burundi	103	3	9	22	20	22	17	9	3	0
	Kenya	93	1	2	31	29	19	9	1	1	0
	Sierra Leone	92	3	1	10	37	23	12	3	3	1
	Guinée Bissao	85	11	2	7	16	15	14	16	3	2
	Somalie	73	21	1	15	15	4	6	5	3	5
	Gambie	71	12	1	10	21	15	6	8	0	0
	Erythrée	54	4	2	12	20	12	2	1	2	0
	Libéria	31	0	1	5	6	11	5	3	0	0
	Autres nationalités d'Afrique	115	5	8	21	34	17	12	14	4	0
	Total		83606	5554	4412	15490	18807	15158	10012	8140	2818
Asie	Pays de nationalités										
	Chine	10040	168	800	5413	1872	791	395	417	114	70
	Japon	2461	9	72	693	500	515	308	255	86	23
	Inde	2004	38	25	458	684	421	168	130	48	34
	Liban	1725	36	135	797	339	152	84	86	45	51
	Viêt Nam	1695	64	196	563	386	203	114	105	40	23
	Sri Lanka	1395	75	19	132	374	310	184	156	60	86
	Corée du sud	1201	9	52	428	352	177	98	61	22	2
	Pakistan	987	176	33	146	254	148	101	96	28	6
	Thaïlande	966	76	15	139	249	206	119	141	19	3
	Arménie	773	64	8	92	142	115	72	125	113	43
	Philippines	711	46	14	36	90	149	117	173	67	20
	Cambodge	618	59	13	170	171	83	63	33	15	13
	Iran	536	11	6	90	189	87	51	61	25	17
	Géorgie	504	44	12	86	77	83	57	95	37	13
	Syrie	469	10	15	77	197	84	30	29	14	14
	Bangladesh	347	21	10	40	97	86	53	33	7	1
	Taïwan	320	0	9	119	111	46	25	7	3	1
	Azerbaïdjan	316	49	5	23	54	36	36	66	36	11
	Indonésie	255	3	8	32	80	62	49	18	2	1
	Arabie Saoudite	202	0	25	45	56	48	19	5	4	1
	Singapour	192	0	7	42	50	44	18	21	11	1
	Irak	172	9	0	22	44	37	20	17	16	7
	Malaisie	172	0	27	43	42	30	13	15	2	1
	Israël	167	1	8	17	45	44	19	19	5	9
	Kazakhstan	140	8	13	37	29	16	13	15	3	7
	Laos	111	6	4	26	32	17	18	6	3	1
	Afghanistan	84	8	3	23	13	16	12	4	3	3
	Kirghizstan	84	6	7	31	9	14	9	4	4	0
Mongolie	78	4	5	12	12	14	15	11	5	1	

(Suite)

⁽¹⁾ Age atteint : différence entre l'année d'admission au séjour et l'année de naissance.

⁽²⁾ Mineurs du regroupement familial, enfants de mères réfugiées.

D4 : Immigration selon la nationalité (hors Etats Membres de l'EEE avant le 01/01/2007) et le groupe d'âges(nationalité par ordre décroissant)
Année d'admission au séjour régulier : 2007

Continent	Pays de nationalités	Ensemble	Groupe d'âges ⁽¹⁾								
			0-17 ans ⁽²⁾	18-19 ans	20-24 ans	25-29 ans	30-34 ans	35-39 ans	40-49 ans	50-59 ans	60 ans et +
Asie	Jordanie	68	3	3	15	12	14	10	5	3	5
	Ouzbékistan	59	1	2	28	14	4	2	4	2	2
	Birmanie	58	1	0	7	26	16	6	3	0	0
	Palestine	56	3	2	17	11	14	5	5	0	0
	Népal	54	0	1	13	17	16	3	3	0	1
	Yemen	29	0	1	5	11	4	4	4	1	1
	Emirats Arabes Unis	28	0	2	6	9	8	4	1	0	0
	Autres nationalités d'Asie	117	0	13	37	25	24	8	9	1	2
	Total	29196	1009	1567	9955	6671	4128	2318	2234	842	471
Amérique	Pays de nationalités										
	Etats-Unis	3444	10	140	1097	506	382	285	528	271	225
	Brésil	2706	53	37	882	739	492	217	202	64	21
	Haïti	1405	130	38	86	297	373	263	166	30	22
	Canada	1402	6	30	395	316	188	126	194	85	62
	Mexique	1230	6	89	511	352	153	55	54	6	5
	Colombie	1221	23	84	328	387	159	76	107	43	13
	Pérou	536	13	12	81	179	126	60	40	17	9
	Chili	425	3	7	74	155	99	38	33	10	7
	Argentine	418	1	6	70	133	108	39	41	14	6
	Vénézuéla	301	3	14	79	84	61	20	28	8	4
	Equateur	246	15	28	38	54	37	28	33	11	3
	Cuba	227	19	10	38	42	47	31	27	8	4
	Saint-Domingue	169	25	11	30	44	30	17	10	2	1
	Bolivie	157	10	20	32	48	24	12	9	1	2
	Uruguay	60	4	2	5	21	10	4	13	0	1
	Costa Rica	47	0	4	12	13	9	7	2	0	1
	Paraguay	46	0	3	10	12	11	5	3	1	2
	Guatemala	43	0	7	9	14	6	5	2	1	0
	Nicaragua	31	0	2	5	13	5	4	2	0	0
Salvador	31	0	15	6	6	2	1	0	1	0	
Honduras	28	0	2	10	6	5	4	3	0	0	
Autres nationalités d'Amérique	100	9	6	22	33	10	10	6	5	0	
Total	14272	332	563	3816	3453	2337	1306	1502	576	387	
Océanie	Pays de nationalités										
	Australie	433	0	15	102	81	77	60	55	27	16
	Nouvelle-Zélande	127	0	6	17	33	25	15	17	13	3
	Autres nationalités d'Océanie	49	1	2	16	19	9	0	2	0	0
	Total	609	1	23	136	133	110	75	74	40	18
Autre	Pays de nationalités										
	Apatriote	14	1	0	0	1	2	1	8	1	0
	Indéterminée	241	24	1	34	39	35	44	38	16	11
	Total	255	25	1	34	40	37	45	46	17	11
Total		199658	12627	7968	40525	46038	34822	21937	20968	8362	6410

⁽¹⁾ Age atteint : différence entre l'année d'admission au séjour et l'année de naissance.

⁽²⁾ Mineurs du regroupement familial, enfants de mères réfugiées.

D5 : Immigration masculine selon la nationalité (hors Etats Membres de l'EEE avant le 01/01/2007) et le groupe d'âges (nationalité par ordre décroissant)
Année d'admission au séjour régulier : 2007

Continent	Pays de nationalités	Ensemble	Groupe d'âges ⁽¹⁾								
			0-17 ans ⁽²⁾	18-19 ans	20-24 ans	25-29 ans	30-34 ans	35-39 ans	40-49 ans	50-59 ans	60 ans et +
Europe	Turquie	3819	538	134	829	1186	553	306	216	40	17
	Roumanie	2114	1	25	256	522	506	398	328	70	7
	Yougoslavie	848	152	17	109	178	143	96	103	34	15
	Russie	843	143	25	166	143	103	91	104	50	20
	Bulgarie	441	0	13	33	87	97	86	88	30	7
	Ukraine	257	31	3	53	54	36	34	31	11	6
	Bosnie-Herzégovine	236	42	1	30	47	38	35	32	10	2
	Moldavie	185	21	25	27	40	30	20	16	7	1
	Albanie	126	10	9	15	28	22	17	10	10	7
	Macédoine	99	13	4	21	16	23	9	11	2	2
	Biélorussie	64	4	5	11	16	13	4	7	3	2
	Croatie	56	1	2	9	19	11	2	6	6	1
	Andorre	16	0	3	5	3	3	0	2	0	1
	Autres nationalités d'Europe	8581	711	234	675	954	1117	1324	1774	981	810
	Estonie	72	18	0	0	36	9	9	0	0	0
	Lettonie	171	9	18	27	27	63	9	9	0	9
	Lituanie	396	36	0	36	117	126	45	36	0	0
	Hongrie	1135	36	54	189	360	243	99	126	18	9
	République Tchèque	693	36	0	153	171	153	126	36	9	9
	Slovaquie	891	45	0	99	279	261	108	81	18	0
	Pologne	16055	1053	36	1378	3539	3701	2377	2917	1017	36
	Suisse	908	0	0	38	38	134	134	113	226	226
	Chypre	9	0	0	0	0	9	0	0	0	0
	Malte	27	0	0	0	0	9	0	9	9	0
	Slovénie	189	9	0	9	63	63	18	27	0	0
	Total	38233	2911	606	4167	7923	7465	5346	6081	2550	1185
Afrique	Pays de nationalités										
	Algérie	12718	684	233	1082	2447	2862	2173	1540	452	1245
	Maroc	8930	789	867	1802	2008	1589	889	582	151	253
	Tunisie	4987	419	266	1020	1549	967	376	272	54	64
	Sénégal	1979	123	182	538	390	299	204	169	41	33
	Mali	1593	114	57	128	322	418	284	238	20	13
	Côte d'Ivoire	1435	89	45	111	250	379	309	215	27	10
	Cameroun	1433	178	80	197	255	310	194	146	33	41
	R. D. du Congo	1184	66	30	76	150	241	269	283	47	22
	Congo Brazzaville	920	50	36	94	146	182	175	185	35	18
	Guinée	896	23	40	232	254	129	100	91	24	5
	Egypte	559	19	1	36	102	185	99	93	18	8
	Comores	535	24	15	70	106	112	105	89	11	4
	Madagascar	496	57	42	84	86	63	54	72	28	11
	Gabon	479	23	61	188	100	30	23	36	17	2
	Mauritanie	463	28	24	63	117	87	62	63	19	1
	Bénin	366	14	18	55	78	88	60	40	11	3
	Togo	357	25	5	62	63	76	60	47	15	5
	Angola	303	18	4	18	38	54	79	76	14	3
	Maurice	282	18	47	93	43	28	18	24	8	3
	Burkina Faso	275	8	14	62	62	65	27	28	6	3
Cap-Vert	238	9	7	24	57	51	39	40	9	3	
Nigeria	226	5	1	19	60	67	42	28	6	0	
République Centrafricaine	183	15	12	15	40	40	25	23	8	8	

(Suite)

⁽¹⁾ Age atteint : différence entre l'année d'admission au séjour et l'année de naissance.⁽²⁾ Mineurs du regroupement familial, enfants de mères réfugiées.

D5 : Immigration masculine selon la nationalité (hors Etats Membres de l'EEE avant le 01/01/2007) et le groupe d'âges (nationalité par ordre décroissant)
Année d'admission au séjour régulier : 2007

Continent	Pays de nationalités	Ensemble	Groupe d'âges ⁽¹⁾								
			0-17 ans ⁽²⁾	18-19 ans	20-24 ans	25-29 ans	30-34 ans	35-39 ans	40-49 ans	50-59 ans	60 ans et +
Afrique	Soudan	174	6	3	19	78	34	24	6	5	0
	Niger	146	2	10	22	36	36	21	16	3	1
	Tchad	128	6	1	28	36	31	11	11	4	2
	Afrique du sud	116	0	2	15	37	35	13	8	5	1
	Rwanda	113	16	1	22	18	15	18	17	6	0
	Ghana	102	7	5	14	14	12	19	25	5	0
	Djibouti	75	0	6	50	9	3	4	0	3	0
	Libye	66	1	0	3	14	23	11	9	4	2
	Ethiopie	65	1	7	12	15	19	7	4	0	0
	Guinée Bissao	54	10	1	3	9	8	10	11	2	1
	Burundi	42	2	2	8	7	10	9	3	3	0
	Sierra Leone	40	1	1	3	12	14	8	2	1	0
	Erythrée	33	2	1	7	13	10	1	0	0	0
	Gambie	33	1	0	2	9	9	5	7	0	0
	Somalie	28	9	1	5	8	0	3	1	2	0
	Libéria	20	0	0	3	4	6	5	2	0	0
	Kenya	20	1	1	2	5	7	3	1	0	0
	Autres nationalités d'Afrique	49	2	4	7	12	7	8	8	1	0
	Total	42140	2867	2127	6289	9053	8597	5844	4509	1092	1763
	Asie	Pays de nationalités									
Chine		3950	78	328	2036	789	331	160	160	40	29
Inde		1168	22	12	217	419	287	99	70	24	18
Liban		985	13	89	490	193	90	38	37	17	18
Japon		897	6	33	208	170	196	99	116	58	12
Sri Lanka		688	45	9	64	168	171	97	83	20	31
Pakistan		610	113	16	74	163	91	69	61	20	4
Viêt Nam		609	40	88	227	126	73	27	17	7	4
Arménie		374	35	2	24	71	64	39	60	56	23
Corée du sud		318	4	7	55	100	76	38	28	9	1
Iran		236	8	1	37	80	35	24	31	13	7
Géorgie		234	25	4	30	32	38	30	50	18	7
Syrie		223	3	6	25	88	52	21	15	8	6
Bangladesh		216	15	9	11	52	57	38	27	6	1
Philippines		215	22	5	8	21	50	29	52	22	6
Thaïlande		211	37	4	32	44	37	25	27	6	1
Cambodge		202	28	5	44	44	32	25	11	8	4
Azerbaïdjan		143	27	4	9	19	15	15	36	16	3
Arabie Saoudite		141	0	23	31	34	34	13	4	2	0
Irak		113	5	0	11	32	28	16	9	9	4
Singapour		113	0	3	31	24	27	9	11	7	1
Israël		87	1	6	7	22	22	10	11	1	6
Malaisie		78	0	19	20	14	14	4	6	1	0
Taiwan		78	0	2	23	27	14	6	6	1	1
Indonésie		78	0	1	10	23	24	15	6	0	0
Afghanistan		52	5	0	15	9	12	8	2	1	1
Kazakhstan		42	4	2	8	11	5	2	8	1	1
Palestine		37	2	1	7	10	9	5	4	0	0
Jordanie		34	1	1	5	5	8	6	4	1	4
Mongolie		30	2	3	2	6	5	7	3	3	0
Emirats Arabes Unis	23	0	1	5	9	4	4	1	0	0	

(Suite)

⁽¹⁾ Age atteint : différence entre l'année d'admission au séjour et l'année de naissance.⁽²⁾ Mineurs du regroupement familial, enfants de mères réfugiées.

D5 : Immigration masculine selon la nationalité (hors Etats Membres de l'EEE avant le 01/01/2007) et le groupe d'âges (nationalité par ordre décroissant)
Année d'admission au séjour régulier : 2007

		Groupe d'âges ⁽¹⁾									
		Ensemble	0-17 ans ⁽²⁾	18-19 ans	20-24 ans	25-29 ans	30-34 ans	35-39 ans	40-49 ans	50-59 ans	60 ans et +
Continent	Pays de nationalités										
Asie	Népal	23	0	0	5	9	6	2	1	0	0
	Ouzbékistan	21	0	1	10	5	2	1	1	0	2
	Laos	19	3	1	1	5	3	3	3	1	0
	Kirghizstan	14	3	1	3	1	4	2	1	0	0
	Birmanie	12	1	0	2	4	2	2	1	0	0
	Yemen	11	0	0	2	1	2	1	4	1	0
	Autres nationalités d'Asie	69	0	10	25	9	13	6	6	0	1
	Total	12354	548	700	3810	2836	1930	993	969	376	194
Amérique	Pays de nationalités										
	Etats-Unis	1459	4	73	351	207	158	129	262	142	133
	Brésil	1145	25	12	458	295	172	85	65	26	7
	Haïti	644	57	12	30	129	168	131	97	15	5
	Canada	600	4	5	142	138	86	63	85	39	38
	Mexique	503	3	27	217	135	71	19	26	4	1
	Colombie	448	14	34	116	141	60	28	35	17	3
	Chili	210	1	4	41	81	51	14	13	2	2
	Pérou	200	9	2	30	70	44	21	18	5	1
	Argentine	187	0	2	32	52	55	16	21	8	3
	Vénézuela	140	2	7	40	37	30	10	13	2	0
	Equateur	109	7	9	14	22	18	18	17	4	0
	Cuba	89	10	5	4	18	21	12	14	5	0
	Saint-Domingue	72	13	3	14	17	16	5	2	1	1
	Bolivie	54	6	4	9	21	10	1	3	0	1
	Uruguay	33	3	1	3	11	5	3	6	0	1
	Costa Rica	18	0	1	4	5	5	2	2	0	0
	Salvador	17	0	9	5	2	1	0	0	0	0
	Guatemala	16	0	1	2	7	3	3	0	0	0
	Paraguay	16	0	2	5	2	5	2	0	0	1
	Nicaragua	11	0	2	3	3	2	0	1	0	0
Honduras	7	0	2	1	1	1	1	2	0	0	
Autres nationalités d'Amérique	33	3	1	7	9	3	5	3	2	0	
Total	6007	164	215	1527	1401	984	565	684	271	196	
Océanie	Pays de nationalités										
	Australie	186	0	1	37	32	47	26	23	12	9
	Nouvelle-Zélande	60	0	1	4	16	14	6	12	6	3
	Autres nationalités d'Océanie	38	1	2	11	15	8	0	1	0	0
	Total	285	1	4	52	63	69	32	36	18	12
Autre	Pays de nationalités										
	Apatriote	8	1	0	0	0	2	0	5	1	0
	Indéterminée	121	12	0	16	21	16	26	19	8	4
	Total	129	12	0	16	21	18	26	24	9	4
Total	99148	6503	3651	15861	21296	19062	12806	12301	4315	3353	

⁽¹⁾ Age atteint : différence entre l'année d'admission au séjour et l'année de naissance.

⁽²⁾ Mineurs du regroupement familial, enfants de mères réfugiées.

D6 : Immigration féminine selon la nationalité (hors Etats Membres de l'EEE avant le 01/01/2007) et le groupe d'âges (nationalité par ordre décroissant)
Année d'admission au séjour régulier : 2007

Continent	Pays de nationalités	Ensemble	Groupe d'âges ⁽¹⁾								
			0-17 ans ⁽²⁾	18-19 ans	20-24 ans	25-29 ans	30-34 ans	35-39 ans	40-49 ans	50-59 ans	60 ans et +
Europe	Turquie	3351	479	296	1057	550	388	248	226	59	48
	Russie	2172	127	68	651	423	315	195	256	92	44
	Roumanie	1222	0	26	240	337	286	147	137	37	12
	Yougoslavie	851	134	20	160	176	115	88	87	43	28
	Ukraine	641	22	22	181	131	113	68	76	22	7
	Moldavie	325	7	36	108	76	43	18	28	10	0
	Bulgarie	286	0	31	40	60	56	40	40	15	4
	Bosnie-Herzégovine	261	41	2	45	58	38	27	38	9	5
	Biélorussie	176	9	7	41	44	27	13	28	6	2
	Albanie	172	13	15	34	46	21	9	12	11	14
	Macédoine	115	8	8	35	30	13	5	10	5	2
	Croatie	83	1	3	20	29	11	10	5	3	1
	Andorre	21	0	3	7	3	2	0	6	0	2
	Autres nationalités d'Europe	5691	711	81	522	945	846	594	738	585	666
	Estonie	189	18	9	81	45	9	9	18	0	0
	Lettonie	333	9	27	99	99	45	27	18	9	0
	Lituanie	648	36	9	198	216	72	63	45	9	0
	Hongrie	1477	36	27	396	549	279	126	54	9	0
	République Tchèque	1099	36	36	261	450	225	54	36	0	0
	Slovaquie	1017	45	0	261	387	225	54	45	0	0
	Pologne	12147	1053	72	2341	4178	2413	909	792	360	27
	Monaco	1	0	0	0	1	0	0	0	0	0
	Suisse	1092	0	0	113	151	38	113	188	226	264
	Chypre	9	0	0	0	0	9	0	0	0	0
Malte	9	0	0	0	0	0	0	0	9	0	
Slovénie	99	9	0	36	27	0	18	9	0	0	
Total	33486	2795	796	6927	9011	5587	2835	2892	1519	1124	
Afrique	Pays de nationalités										
	Algérie	11323	623	348	2433	2688	1651	1182	1089	658	651
	Maroc	10087	734	877	2775	2031	1198	889	873	425	286
	Tunisie	3845	353	258	1125	976	440	218	251	154	70
	Cameroun	2262	203	86	287	583	475	224	215	89	100
	Côte d'Ivoire	1773	111	50	214	503	425	244	154	45	28
	Sénégal	1552	88	171	432	365	225	119	98	35	18
	R. D. du Congo	1404	70	23	121	321	364	232	160	56	56
	Madagascar	1150	81	54	233	271	191	118	119	57	26
	Mali	1064	76	68	172	278	243	132	71	14	12
	Congo Brazzaville	1042	69	29	142	218	218	147	129	40	50
	Guinée	731	29	29	212	206	122	69	36	15	14
	Comores	562	15	20	119	152	135	65	33	10	12
	Gabon	530	28	62	169	117	55	50	33	10	7
	Maurice	413	9	58	102	78	53	33	51	19	11
	Togo	372	22	10	41	71	79	72	41	18	19
	Nigeria	309	6	5	43	145	67	32	9	2	0
	Angola	302	18	4	25	71	73	49	39	8	13
	Egypte	300	21	5	61	83	74	24	19	2	12
	Bénin	275	10	16	45	74	58	24	29	9	12
	Cap-Vert	266	10	11	29	43	54	45	42	13	19
	Mauritanie	247	24	18	44	62	42	28	27	3	1
	Burkina Faso	241	12	14	57	76	42	26	11	1	2

(Suite)

⁽¹⁾ Age atteint : différence entre l'année d'admission au séjour et l'année de naissance.

⁽²⁾ Mineurs du regroupement familial, enfants de mères réfugiées.

D6 : Immigration féminine selon la nationalité (hors Etats Membres de l'EEE avant le 01/01/2007) et le groupe d'âges (nationalité par ordre décroissant)
Année d'admission au séjour régulier : 2007

Continent	Pays de nationalités	Ensemble	Groupe d'âges ⁽¹⁾								
			0-17 ans ⁽²⁾	18-19 ans	20-24 ans	25-29 ans	30-34 ans	35-39 ans	40-49 ans	50-59 ans	60 ans et +
Afrique	République Centrafricaine	202	1	10	30	45	45	24	25	13	8
	Ghana	163	16	3	58	21	27	23	11	4	0
	Rwanda	117	13	3	19	21	19	20	11	5	7
	Afrique du sud	110	0	3	17	30	26	15	8	10	3
	Niger	95	1	5	29	27	20	9	4	1	0
	Ethiopie	89	3	9	15	28	20	5	7	1	1
	Djibouti	87	1	11	28	19	13	5	6	1	3
	Kenya	73	0	1	29	24	12	6	0	1	0
	Tchad	70	3	8	23	9	16	7	2	0	3
	Burundi	61	2	7	14	13	12	8	6	0	0
	Sierra Leone	52	2	0	7	26	9	4	1	2	1
	Libye	47	0	0	4	10	18	10	5	0	1
	Somalie	46	12	0	10	7	4	3	4	2	5
	Gambie	38	10	1	8	12	6	1	1	0	0
	Soudan	37	6	1	4	14	8	3	2	0	0
	Guinée Bissao	31	1	1	4	7	7	4	5	1	1
	Erythrée	21	2	1	5	7	2	1	1	2	0
	Libéria	11	0	1	2	2	5	0	1	0	0
	Autres nationalités d'Afrique	66	2	4	14	22	11	4	6	3	0
	Total	41466	2687	2285	9202	9754	6561	4169	3631	1726	1451
Asie	Pays de nationalités										
	Chine	6089	90	472	3377	1083	460	235	257	74	41
	Japon	1564	3	39	485	330	319	210	139	28	11
	Viêt Nam	1085	25	108	336	260	130	87	88	33	20
	Corée du sud	883	4	45	373	252	101	60	33	13	1
	Inde	836	16	12	241	264	134	69	60	25	17
	Thaïlande	754	39	11	107	205	169	94	114	13	2
	Liban	740	22	46	307	146	62	46	49	28	33
	Sri Lanka	707	30	10	68	206	139	86	74	40	55
	Philippines	497	24	9	28	70	98	89	121	45	14
	Cambodge	417	31	7	126	127	51	38	22	7	9
	Arménie	398	29	6	68	71	51	33	65	57	20
	Pakistan	377	64	16	72	91	57	32	35	8	2
	Iran	300	4	5	52	109	52	27	30	13	10
	Géorgie	271	19	8	56	45	45	27	46	19	7
	Syrie	246	7	9	52	109	32	10	14	6	8
	Taïwan	242	0	7	96	84	33	19	2	2	0
	Indonésie	177	3	7	22	57	39	35	12	2	1
	Azerbaïdjan	173	22	1	15	35	21	21	30	21	8
	Bangladesh	132	6	1	29	45	30	15	6	1	0
	Kazakhstan	98	4	11	29	18	11	11	7	2	6
	Malaisie	93	0	8	23	28	16	9	9	1	1
	Laos	92	3	3	25	28	14	15	3	2	1
	Israël	80	0	2	10	23	22	9	8	4	3
	Singapour	80	0	4	11	26	17	9	10	4	0
	Kirghizstan	70	3	6	28	9	10	7	3	4	0
	Arabie Saoudite	61	0	2	14	22	14	6	1	2	1
	Irak	59	4	0	12	13	9	4	8	7	3
	Mongolie	49	2	3	10	6	10	8	8	2	1
Birmanie	46	1	0	5	22	14	4	2	0	0	

(Suite)

⁽¹⁾ Age atteint : différence entre l'année d'admission au séjour et l'année de naissance.

⁽²⁾ Mineurs du regroupement familial, enfants de mères réfugiées.

D6 : Immigration féminine selon la nationalité (hors Etats Membres de l'EEE avant le 01/01/2007) et le groupe d'âges (nationalité par ordre décroissant)
Année d'admission au séjour régulier : 2007

		Ensemble	Groupe d'âges ⁽¹⁾								
			0-17 ans ⁽²⁾	18-19 ans	20-24 ans	25-29 ans	30-34 ans	35-39 ans	40-49 ans	50-59 ans	60 ans et +
Continent	Pays de nationalités										
Asie	Ouzbékistan	39	1	1	18	10	2	1	4	2	0
	Jordanie	34	1	2	10	7	6	4	1	2	2
	Afghanistan	32	4	3	9	4	4	4	2	2	2
	Népal	31	0	1	8	8	10	1	2	0	1
	Palestine	19	2	1	10	2	5	0	1	0	0
	Yemen	18	0	1	3	10	2	3	0	0	1
	Emirats Arabes Unis	6	0	1	1	0	4	0	0	0	0
	Autres nationalités d'Asie	48	0	3	12	16	11	2	3	1	1
	Total	16842	462	867	6145	3836	2199	1324	1265	467	278
Amérique	Pays de nationalités										
	Etats-Unis	1985	6	67	745	299	224	156	265	129	93
	Brésil	1561	28	25	425	444	319	132	137	38	14
	Canada	802	1	25	253	178	102	63	109	46	24
	Colombie	773	8	50	212	246	99	48	73	27	10
	Haïti	761	73	26	56	168	205	133	69	15	17
	Mexique	728	3	61	294	217	83	36	28	2	4
	Pérou	336	3	10	51	109	82	39	23	12	8
	Argentine	231	1	4	38	81	53	24	20	6	3
	Chili	215	1	3	33	74	48	24	20	8	5
	Vénézuéla	161	2	7	39	48	31	10	15	6	4
	Cuba	138	9	5	34	25	27	20	13	3	4
	Equateur	137	7	19	24	32	20	10	17	7	3
	Bolivie	103	3	16	23	28	14	11	6	1	1
	Saint-Domingue	97	12	8	16	27	14	12	8	1	0
	Paraguay	31	0	2	5	10	6	3	3	1	1
	Costa Rica	29	0	3	8	8	4	5	0	0	1
	Guatemala	27	0	6	7	7	3	2	2	1	0
	Uruguay	27	1	1	2	10	5	1	7	0	0
	Honduras	21	0	0	9	5	4	3	1	0	0
Nicaragua	20	0	0	2	11	3	4	1	0	0	
Salvador	14	0	6	1	4	1	1	0	1	0	
Autres nationalités d'Amérique	67	6	5	15	24	7	5	3	3	0	
Total	8266	167	347	2289	2053	1353	741	819	306	191	
Océanie	Pays de nationalités										
	Australie	247	0	14	66	49	30	34	32	16	7
	Nouvelle-Zélande	67	0	5	13	18	11	9	5	7	0
	Autres nationalités d'Océanie	11	0	0	5	4	1	0	1	0	0
	Total	325	0	19	84	70	41	43	38	22	7
Autre	Pays de nationalités										
	Apatride	6	1	0	0	1	0	1	4	0	0
	Indéterminée	120	12	1	18	18	19	18	19	8	8
	Total	126	12	1	18	19	19	19	22	8	8
Total	100510	6124	4316	24664	24743	15760	9131	8667	4047	3057	

⁽¹⁾ Age atteint : différence entre l'année d'admission au séjour et l'année de naissance.

⁽²⁾ Mineurs du regroupement familial, enfants de mères réfugiées.

D7 : Immigration selon la nationalité (hors Etats Membres de l'EEE avant le 01/01/2007) et le motif d'admission (nationalité par ordre décroissant)
Année d'admission au séjour régulier : 2007

		Ensemble	Motif d'admission					Travailleur
			Membre de famille					
			Mineur ⁽¹⁾	Conjoint d'étranger	Conjoint de Français	Asc./desc. de Français	Carte "Vie privée & familiale"	
Continent	Pays de nationalités							
Europe	Turquie	7170	1116	1310	2285	342	656	345
	Roumanie	3336	1	259	44	239	0	2102
	Russie	3015	282	88	602	46	201	200
	Yougoslavie	1699	296	156	306	45	220	83
	Ukraine	898	53	31	250	21	103	72
	Bulgarie	727	1	56	8	54	0	419
	Moldavie	511	30	27	51	15	97	26
	Bosnie-Herzégovine	497	84	23	57	7	85	25
	Albanie	298	23	16	43	11	75	9
	Biélorussie	239	15	15	85	8	13	17
	Macédoine	215	22	11	51	8	49	6
	Croatie	139	3	8	38	7	7	19
	Andorre	37	0	0	1	0	0	10
	Autres nationalités d'Europe	14272	1423	990	18	450	0	5700
	Estonie	261	36	0	0	45	0	90
	Lettonie	504	18	0	9	99	0	198
	Lituanie	1044	72	45	36	126	0	423
	Hongrie	2611	72	81	27	234	0	1351
	République Tchèque	1792	72	81	54	225	0	603
	Slovaquie	1909	90	63	27	225	0	954
	Pologne	28201	2107	2224	225	1846	0	16865
	Monaco	1	0	0	0	0	1	0
	Suisse	2000	0	226	226	0	0	1435
	Malte	36	0	0	0	9	0	18
	Slovénie	288	18	9	18	36	0	117
	Chypre	18	0	0	0	0	0	18
Total		71719	5835	5718	4460	4096	1505	31104
Afrique	Pays de nationalités							
	Algérie	24041	1496	2412	10991	1231	2255	296
	Maroc	19017	1739	3127	7352	1005	1104	333
	Tunisie	8832	938	1331	3113	481	445	239
	Cameroun	3695	426	109	623	1005	289	45
	Sénégal	3531	257	176	1029	301	211	37
	Côte d'Ivoire	3208	222	56	559	931	436	46
	Mali	2657	224	34	334	564	613	40
	R. D. du Congo	2588	160	86	79	621	628	14
	Congo Brazzaville	1962	125	66	138	565	307	30
	Madagascar	1646	142	37	650	96	123	23
	Guinée	1627	55	42	109	174	307	9
	Comores	1097	45	10	226	508	94	1
	Gabon	1009	60	7	89	79	33	11
	Egypte	860	40	44	192	55	140	32
	Togo	729	49	41	147	157	56	12
	Mauritanie	710	53	48	67	52	50	6
	Maurice	695	34	29	219	34	55	21
	Bénin	641	27	13	133	113	54	10
	Angola	604	37	14	10	95	177	12
Nigeria	536	11	29	40	113	82	28	

(Suite)

⁽¹⁾ Mineurs du regroupement familial, enfants de mères réfugiées.

D7 : Immigration selon la nationalité (hors Etats Membres de l'EEE avant le 01/01/2007) et le motif d'admission (nationalité par ordre décroissant)
Année d'admission au séjour régulier : 2007

		Motif d'admission						
		Etudiant	Protection humanitaire		Indépendant économiquement		Régulari-sation	Motif indéterminé
			Etudiant	Réfugié et apatride	Carte "Etranger malade"	Carte "Visiteur"	Carte "Retraité"	Régulari-sation
Continent	Pays de nationalités							
Europe	Turquie	360	491	85	131	18	32	1
	Roumanie	293	0	0	113	0	0	284
	Russie	842	588	42	117	0	5	2
	Yougoslavie	85	415	58	31	2	1	0
	Ukraine	266	33	19	50	0	0	2
	Bulgarie	102	0	0	27	0	0	59
	Moldavie	192	33	28	13	0	1	0
	Bosnie-Herzégovine	11	167	28	11	0	0	0
	Albanie	50	44	24	6	0	1	0
	Biélorussie	35	31	5	16	0	0	0
	Macédoine	33	19	11	5	0	1	0
	Croatie	31	2	0	25	0	0	0
	Andorre	20	0	0	6	0	0	0
	Autres nationalités d'Europe	180	0	0	5484	0	0	27
	Estonie	72	0	0	9	0	0	9
	Lettonie	108	0	0	36	0	0	36
	Lituanie	144	0	0	63	0	0	135
	Hongrie	405	0	0	180	0	0	261
	République Tchèque	468	0	0	135	0	0	153
	Slovaquie	162	0	0	234	0	0	153
	Pologne	2476	0	0	765	0	0	1693
	Monaco	0	0	0	0	0	0	0
	Suisse	0	0	0	113	0	0	0
	Malte	0	0	0	9	0	0	0
	Slovénie	18	0	0	36	0	0	36
	Chypre	0	0	0	0	0	0	0
	Total	6354	1822	300	7614	20	40	2851
Afrique	Pays de nationalités							
	Algérie	2714	147	684	464	1135	210	6
	Maroc	3431	7	208	441	124	141	4
	Tunisie	1945	9	54	111	47	111	8
	Cameroun	587	63	451	75	3	19	0
	Sénégal	1274	10	104	73	0	59	0
	Côte d'Ivoire	367	171	344	52	1	21	2
	Mali	259	65	389	27	1	107	0
	R. D. du Congo	66	341	519	41	0	32	0
	Congo Brazzaville	242	150	267	57	1	15	0
	Madagascar	412	29	41	93	0	2	0
	Guinée	451	326	124	16	0	15	1
	Comores	168	2	26	7	0	10	1
	Gabon	673	5	23	28	0	3	0
	Egypte	149	7	96	71	0	34	0
	Togo	123	48	62	30	0	5	0
	Mauritanie	206	136	71	6	0	16	0
	Maurice	250	1	14	23	0	15	0
	Bénin	222	4	37	27	0	2	0
	Angola	13	100	113	30	0	3	0
Nigeria	50	50	77	53	0	4	0	

(Suite)

(1) Mineurs du regroupement familial, enfants de mères réfugiées.

D7 : Immigration selon la nationalité (hors Etats Membres de l'EEE avant le 01/01/2007) et le motif d'admission (nationalité par ordre décroissant)

Année d'admission au séjour régulier : 2007

		Ensemble	Motif d'admission					Travailleur
			Membre de famille					
			Mineur ⁽¹⁾	Conjoint d'étranger	Conjoint de Français	Asc./desc. de Français	Carte "Vie privée & familiale"	
Continent	Pays de nationalités							
Afrique	Burkina Faso	516	25	9	159	31	24	8
	Cap-Vert	504	27	81	45	94	160	4
	République Centrafricaine	385	19	23	31	90	48	0
	Ghana	265	31	4	30	30	21	6
	Niger	240	4	6	32	13	9	6
	Rwanda	230	30	14	8	3	16	3
	Afrique du sud	226	0	16	27	2	5	55
	Soudan	211	11	3	8	2	8	3
	Tchad	198	10	6	24	13	16	3
	Djibouti	162	1	5	25	6	3	0
	Ethiopie	154	4	3	41	6	10	5
	Libye	112	1	1	7	2	3	10
	Burundi	103	3	5	5	2	1	0
	Kenya	93	1	1	17	2	3	4
	Sierra Leone	92	3	4	6	15	25	0
	Guinée Bissao	85	11	3	11	13	20	1
	Somalie	73	21	2	2	1	8	0
	Gambie	71	12	1	21	15	15	1
	Erythrée	54	4	0	1	0	2	0
	Libéria	31	0	1	1	6	5	0
Autres nationalités d'Afrique	115	5	6	15	7	4	3	
Total	83606	6367	7900	26612	8530	7861	1357	
Asie	Pays de nationalités							
	Chine	10040	200	125	461	113	681	400
	Japon	2461	10	75	199	11	20	520
	Inde	2004	41	121	496	41	43	436
	Liban	1725	40	70	162	27	38	146
	Viêt Nam	1695	69	32	497	24	18	31
	Sri Lanka	1395	78	220	72	29	231	8
	Corée du sud	1201	9	20	43	3	8	82
	Pakistan	987	196	119	153	39	70	42
	Thaïlande	966	77	29	471	43	63	83
	Arménie	773	65	16	88	17	195	17
	Philippines	711	53	28	129	46	192	51
	Cambodge	618	62	34	257	33	36	60
	Iran	536	11	23	44	1	22	35
	Géorgie	504	45	10	14	7	139	22
	Syrie	469	13	14	70	12	16	9
	Bangladesh	347	27	91	16	4	9	8
	Taiwan	320	0	0	19	1	1	15
	Azerbaïdjan	316	51	7	4	2	48	7
	Indonésie	255	3	7	64	6	8	24
	Arabie Saoudite	202	0	2	1	2	2	7
	Singapour	192	0	3	15	0	1	18
	Irak	172	9	7	35	8	22	9
	Malaisie	172	0	8	20	0	1	22
	Israël	167	1	9	51	11	9	27
	Kazakhstan	140	11	4	21	4	17	5

(Suite)

⁽¹⁾ Mineurs du regroupement familial, enfants de mères réfugiées.

D7 : Immigration selon la nationalité (hors Etats Membres de l'EEE avant le 01/01/2007) et le motif d'admission (nationalité par ordre décroissant)
Année d'admission au séjour régulier : 2007

		Motif d'admission						
		Etudiant	Protection humanitaire		Indépendant économiquement		Régularisation	Motif indéterminé
		Etudiant	Réfugié et apatride	Carte "Etranger malade"	Carte "Visiteur"	Carte "Retraité"	Régularisation	Inconnu
Continent	Pays de nationalités							
Afrique	Burkina Faso	194	3	24	37	0	2	0
	Cap-Vert	23	0	49	11	0	10	1
	République Centrafricaine	64	27	72	10	0	2	0
	Ghana	69	1	60	7	0	6	0
	Niger	154	2	6	4	0	4	0
	Rwanda	26	100	23	9	0	0	0
	Afrique du sud	48	0	0	73	0	0	0
	Soudan	3	166	5	2	0	0	0
	Tchad	69	42	13	3	0	0	0
	Djibouti	108	1	7	6	0	0	0
	Ethiopie	42	37	2	3	0	1	0
	Libye	49	0	0	39	0	0	0
	Burundi	57	17	7	7	0	0	0
	Kenya	53	4	0	8	0	0	0
	Sierra Leone	4	24	12	1	0	0	0
	Guinée Bissao	4	6	14	0	0	4	0
	Somalie	1	35	5	0	0	0	0
	Gambie	2	0	4	1	0	0	0
	Erythrée	0	46	1	0	0	0	0
	Libéria	1	10	7	0	0	0	0
	Autres nationalités d'Afrique	49	7	3	16	0	0	1
	Total	14621	2197	4014	1960	1312	851	24
Asie	Pays de nationalités							
	Chine	7607	64	32	214	0	142	1
	Japon	1275	0	0	347	0	1	2
	Inde	521	15	20	262	0	10	0
	Liban	1119	4	5	113	0	2	0
	Viêt Nam	870	5	7	141	0	2	0
	Sri Lanka	8	678	29	17	0	26	0
	Corée du sud	922	0	0	115	0	0	1
	Pakistan	168	33	79	67	0	23	1
	Thaïlande	161	0	6	31	0	3	0
	Arménie	34	213	114	14	0	1	0
	Philippines	11	0	3	41	0	158	0
	Cambodge	99	7	17	14	0	1	0
	Iran	261	37	4	97	0	1	0
	Géorgie	85	104	61	18	0	0	0
	Syrie	234	11	6	83	0	2	0
	Bangladesh	7	157	18	3	0	8	0
	Taïwan	265	0	0	20	0	0	0
	Azerbaïdjan	20	164	14	0	0	0	0
	Indonésie	92	2	0	50	0	0	0
	Arabie Saoudite	124	0	0	64	0	0	0
	Singapour	50	0	0	106	0	0	0
	Irak	13	64	4	2	0	0	0
	Malaisie	87	1	0	33	0	0	0
	Israël	39	0	0	19	1	0	0
		Kazakhstan	55	17	2	5	0	0

(Suite)

⁽¹⁾ Mineurs du regroupement familial, enfants de mères réfugiées.

D7 : Immigration selon la nationalité (hors Etats Membres de l'EEE avant le 01/01/2007) et le motif d'admission (nationalité par ordre décroissant)
Année d'admission au séjour régulier : 2007

		Ensemble	Motif d'admission					Travailleur
			Membre de famille					
			Mineur ⁽¹⁾	Conjoint d'étranger	Conjoint de Français	Asc./desc. de Français	Carte "Vie privée & familiale"	
Continent	Pays de nationalités							
Asie	Laos	111	6	4	65	3	2	4
	Afghanistan	84	8	4	14	1	3	0
	Kirghizstan	84	6	3	9	0	7	0
	Mongolie	78	4	1	8	1	15	4
	Jordanie	68	3	4	16	2	7	3
	Ouzbékistan	59	3	4	9	0	4	2
	Birmanie	58	1	0	10	0	0	0
	Palestine	56	3	2	17	0	1	1
	Népal	54	0	9	16	1	2	5
	Yemen	29	0	0	6	1	2	3
	Emirats Arabes Unis	28	0	0	0	1	0	1
	Autres nationalités d'Asie	117	0	0	15	0	3	4
	Total		29196	1107	1100	3583	490	1934
Amérique	Pays de nationalités							
	États-Unis	3444	10	129	328	54	63	689
	Brésil	2706	58	192	424	78	68	305
	Haïti	1405	148	32	96	322	317	7
	Canada	1402	6	55	170	30	32	334
	Mexique	1230	6	17	176	20	17	74
	Colombie	1221	26	25	155	19	144	35
	Pérou	536	13	19	181	19	58	11
	Chili	425	4	11	69	19	21	19
	Argentine	418	1	34	70	4	15	64
	Vénézuéla	301	3	14	37	9	5	21
	Equateur	246	16	11	46	17	52	10
	Cuba	227	25	12	137	15	6	8
	Saint-Domingue	169	34	6	86	17	3	2
	Bolivie	157	10	7	15	7	14	7
	Uruguay	60	4	3	15	3	3	10
	Costa Rica	47	0	2	11	1	0	5
	Paraguay	46	0	2	13	7	1	3
	Guatemala	43	0	0	12	2	1	1
	Nicaragua	31	0	2	8	1	3	3
	Salvador	31	0	0	1	0	1	2
Honduras	28	0	0	7	3	0	1	
Autres nationalités d'Amérique	100	9	2	20	11	3	7	
Total		14272	375	573	2075	655	824	1617
Océanie	Pays de nationalités							
	Australie	433	0	36	67	8	15	115
	Nouvelle-Zélande	127	0	7	23	5	1	31
	Autres nationalités d'Océanie	49	1	2	3	0	1	17
	Total		609	1	45	93	12	16
Autre	Pays de nationalités							
	Apatride	14	1	0	0	0	2	0
	Indéterminée	241	24	4	9	2	63	6
	Total		255	25	4	9	2	65
Total		199658	13710	15340	36831	13785	12206	36354

⁽¹⁾ Mineurs du regroupement familial, enfants de mères réfugiées.

D7 : Immigration selon la nationalité (hors Etats Membres de l'EEE avant le 01/01/2007) et le motif d'admission (nationalité par ordre décroissant)
Année d'admission au séjour régulier : 2007

		Motif d'admission						
		Etudiant	Protection humanitaire		Indépendant économiquement		Régulari-sation	Motif indéterminé
			Etudiant	Réfugié et apatride	Carte "Etranger malade"	Carte "Visiteur"	Carte "Retraité"	Régulari-sation
Continent	Pays de nationalités							
Asie	Laos	19	3	0	3	1	1	0
	Afghanistan	13	37	4	1	0	0	0
	Kirghizstan	42	13	3	1	0	1	0
	Mongolie	12	21	10	4	0	0	0
	Jordanie	22	0	1	12	0	0	0
	Ouzbékistan	34	2	0	2	0	0	0
	Birmanie	32	6	0	10	0	0	0
	Palestine	24	7	0	2	0	0	0
	Népal	14	3	1	3	0	0	0
	Yemen	7	1	0	9	0	0	0
	Emirats Arabes Unis	23	0	0	3	0	0	0
	Autres nationalités d'Asie	61	16	3	15	0	1	0
	Total		14427	1680	439	1939	2	382
Amérique	Pays de nationalités							
	Etats-Unis	1142	1	0	1023	0	3	1
	Brésil	1347	5	7	219	0	1	2
	Haïti	86	211	154	24	0	8	0
	Canada	544	0	0	225	0	4	1
	Mexique	848	0	0	73	0	0	0
	Colombie	695	38	11	73	0	3	0
	Pérou	203	2	7	20	0	4	0
	Chili	229	0	1	52	0	0	0
	Argentine	167	0	2	60	0	0	0
	Vénézuela	177	4	2	30	0	1	0
	Equateur	71	0	17	7	0	0	0
	Cuba	9	6	1	8	0	0	0
	Saint-Domingue	19	0	0	3	0	0	0
	Bolivie	85	3	2	8	0	0	0
	Uruguay	17	0	0	6	0	0	0
	Costa Rica	22	0	0	7	0	0	0
	Paraguay	19	0	1	2	0	0	0
	Guatemala	23	0	0	4	0	0	0
	Nicaragua	9	0	1	5	0	0	0
Salvador	26	0	1	0	0	0	0	
Honduras	14	0	0	4	0	0	0	
Autres nationalités d'Amérique	43	0	1	5	0	0	0	
Total		5795	270	206	1856	0	23	4
Océanie	Pays de nationalités							
	Australie	108	0	1	81	0	2	2
	Nouvelle-Zélande	19	0	0	41	0	1	0
	Autres nationalités d'Océanie	4	0	0	19	0	2	0
	Total		130	0	1	141	0	5
Autre	Pays de nationalités							
	Apatride	0	10	1	0	0	0	0
	Indéterminée	19	98	11	6	0	0	0
	Total		19	109	12	6	0	0
Total		41345	6078	4972	13516	1334	1300	2885

⁽¹⁾ Mineurs du regroupement familial, enfants de mères réfugiées.

**D8 : Immigration masculine selon la nationalité (hors Etats Membres de l'EEE avant le 01/01/2007) et le motif d'admission
(nationalité par ordre décroissant)
Année d'admission au séjour régulier : 2007**

		Ensemble	Motif d'admission					Travailleur
			Membre de famille					
			Mineur ⁽¹⁾	Conjoint d'étranger	Conjoint de Français	Asc./desc. de Français	Carte "Vie privée & familiale"	
Continent	Pays de nationalités							
Europe	Turquie	3819	593	241	1420	259	323	317
	Roumanie	2114	1	31	10	57	0	1681
	Yougoslavie	848	161	45	154	30	106	66
	Russie	843	146	13	13	5	59	113
	Bulgarie	441	1	8	0	6	0	356
	Ukraine	257	31	2	12	4	43	48
	Bosnie-Herzégovine	236	43	6	30	4	36	20
	Moldavie	185	22	6	4	6	39	18
	Albanie	126	10	7	21	5	26	7
	Macédoine	99	13	5	25	1	26	3
	Biélorussie	64	6	1	1	3	3	11
	Croatie	56	1	1	11	1	1	13
	Andorre	16	0	0	0	0	0	6
	Autres nationalités d'Europe	8581	711	189	0	171	0	4115
	Estonie	72	18	0	0	0	0	45
	Lettonie	171	9	0	0	9	0	81
	Lituanie	396	36	0	0	9	0	252
	Hongrie	1135	36	45	0	54	0	576
	République Tchèque	693	36	9	18	36	0	360
	Slovaquie	891	45	9	0	36	0	513
	Pologne	16055	1053	378	54	198	0	12516
	Suisse	908	0	0	38	0	0	795
	Malte	27	0	0	0	9	0	18
Slovénie	189	9	9	9	27	0	81	
Chypre	9	0	0	0	0	0	9	
Total	38233	2983	1003	1818	927	659	22018	
Afrique	Pays de nationalités							
	Algérie	12718	783	423	5656	749	1201	226
	Maroc	8930	916	647	3458	572	489	255
	Tunisie	4987	507	205	1979	414	258	208
	Sénégal	1979	153	57	509	160	76	28
	Mali	1593	136	9	190	423	240	35
	Côte d'Ivoire	1435	101	25	186	347	230	34
	Cameroun	1433	196	36	158	290	118	40
	R. D. du Congo	1184	78	32	28	221	281	5
	Congo Brazzaville	920	51	19	53	201	170	20
	Guinée	896	23	22	54	67	156	6
	Egypte	559	19	10	136	49	75	29
	Comores	535	24	3	95	225	69	1
	Madagascar	496	60	11	82	28	49	13
	Gabon	479	28	1	12	12	11	7
	Mauritanie	463	30	13	40	34	24	6
	Bénin	366	17	3	70	50	31	9
	Togo	357	26	7	56	59	20	10
	Angola	303	18	6	4	42	90	10
	Maurice	282	22	6	58	17	16	13
Burkina Faso	275	11	3	63	12	15	6	
Cap-Vert	238	10	52	29	56	62	1	

(Suite)

⁽¹⁾ Mineurs du regroupement familial, enfants de mères réfugiées.

**D8 : Immigration masculine selon la nationalité (hors Etats Membres de l'EEE avant le 01/01/2007) et le motif d'admission
(nationalité par ordre décroissant)
Année d'admission au séjour régulier : 2007**

		Motif d'admission						Motif indéterminé
		Etudiant	Protection humanitaire		Indépendant économiquement		Régularisation	
			Réfugié et apatride	Carte "Etranger malade"	Carte "Visiteur"	Carte "Retraité"	Régularisation	
Continent	Pays de nationalités	Etudiant	Réfugié et apatride	Carte "Etranger malade"	Carte "Visiteur"	Carte "Retraité"	Régularisation	Inconnu
Europe	Turquie	162	360	69	42	8	27	1
	Roumanie	84	0	0	70	0	0	179
	Yougoslavie	34	206	31	13	1	1	0
	Russie	163	273	18	40	0	1	0
	Bulgarie	32	0	0	16	0	0	24
	Ukraine	56	17	12	33	0	0	1
	Bosnie-Herzégovine	5	80	9	4	0	0	0
	Moldavie	48	16	17	10	0	0	0
	Albanie	17	22	13	2	0	0	0
	Macédoine	10	9	4	4	0	1	0
	Biélorussie	6	19	4	11	0	0	0
	Croatie	10	1	0	18	0	0	0
	Andorre	8	0	0	3	0	0	0
	Autres nationalités d'Europe	45	0	0	3332	0	0	18
	Estonie	0	0	0	9	0	0	0
	Lettonie	18	0	0	18	0	0	36
	Lituanie	9	0	0	27	0	0	63
	Hongrie	153	0	0	153	0	0	117
	République Tchèque	117	0	0	45	0	0	72
	Slovaquie	18	0	0	180	0	0	90
	Pologne	441	0	0	369	0	0	1044
	Suisse	0	0	0	75	0	0	0
	Malte	0	0	0	0	0	0	0
Slovénie	0	0	0	27	0	0	27	
Chypre	0	0	0	0	0	0	0	
Total		1435	1003	176	4500	9	30	1672
Afrique	Pays de nationalités							
	Algérie	1805	89	419	195	1017	153	3
	Maroc	2097	4	100	202	111	78	0
	Tunisie	1187	6	36	60	40	82	6
	Sénégal	850	6	55	42	0	44	0
	Mali	180	8	259	14	1	98	0
	Côte d'Ivoire	228	107	145	23	1	7	2
	Cameroun	355	38	165	28	2	9	0
	R. D. du Congo	50	164	286	12	0	27	0
	Congo Brazzaville	170	74	126	24	1	11	0
	Guinée	330	151	70	5	0	13	0
	Egypte	97	6	84	22	0	34	0
	Comores	96	1	12	2	0	8	0
	Madagascar	192	15	20	28	0	0	0
	Gabon	385	3	9	11	0	1	0
	Mauritanie	161	83	57	3	0	14	0
	Bénin	150	2	16	17	0	1	0
	Togo	97	32	32	16	0	3	0
	Angola	11	49	59	11	0	3	0
	Maurice	135	0	6	4	0	6	0
	Burkina Faso	138	1	8	19	0	0	0
	Cap-Vert	6	0	16	5	0	2	0

(Suite)

⁽¹⁾ Mineurs du regroupement familial, enfants de mères réfugiées.

**D8 : Immigration masculine selon la nationalité (hors Etats Membres de l'EEE avant le 01/01/2007) et le motif d'admission
(nationalité par ordre décroissant)
Année d'admission au séjour régulier : 2007**

		Ensemble	Motif d'admission					Travailleur
			Membre de famille					
			Mineur ⁽¹⁾	Conjoint d'étranger	Conjoint de Français	Asc./desc. de Français	Carte "Vie privée & familiale"	
Continent	Pays de nationalités							
Afrique	Nigeria	226	5	16	15	40	15	25
	République Centrafricaine	183	16	4	18	39	17	0
	Soudan	174	6	2	1	2	5	2
	Niger	146	3	4	10	5	2	6
	Tchad	128	7	0	13	4	6	3
	Afrique du sud	116	0	4	9	1	3	47
	Rwanda	113	16	4	2	1	6	2
	Ghana	102	12	3	7	11	12	4
	Djibouti	75	0	0	3	0	0	0
	Libye	66	1	0	5	1	2	10
	Ethiopie	65	1	2	11	0	1	2
	Guinée Bissao	54	10	1	7	7	13	1
	Burundi	42	2	0	2	0	1	0
	Sierra Leone	40	1	1	3	8	6	0
	Erythrée	33	2	0	0	0	2	0
	Gambie	33	1	0	11	11	4	1
	Somalie	28	9	1	0	0	1	0
	Libéria	20	0	0	1	3	2	0
	Kenya	20	1	0	5	1	2	2
	Autres nationalités d'Afrique	49	2	2	6	1	2	2
Total		42140	3307	1629	13041	4160	3781	1066
Asie	Pays de nationalités							
	Chine	3950	90	36	26	31	312	259
	Inde	1168	25	8	218	20	19	367
	Liban	985	13	8	53	12	11	103
	Japon	897	6	3	7	0	3	422
	Sri Lanka	688	46	16	16	18	100	3
	Pakistan	610	127	25	75	22	39	40
	Viêt Nam	609	42	3	26	5	6	25
	Arménie	374	36	6	31	6	97	12
	Corée du sud	318	4	1	2	0	3	59
	Iran	236	8	2	5	1	11	29
	Géorgie	234	26	5	6	3	58	17
	Syrie	223	4	1	21	5	7	8
	Bangladesh	216	21	7	6	4	6	8
	Philippines	215	25	16	7	8	95	14
	Thaïlande	211	39	3	5	7	30	53
	Cambodge	202	30	3	27	3	6	42
	Azerbaïdjan	143	28	2	1	0	20	4
	Arabie Saoudite	141	0	0	1	1	0	7
	Irak	113	5	3	20	7	16	8
	Singapour	113	0	0	0	0	1	12
	Israël	87	1	3	18	6	7	18
	Malaisie	78	0	0	3	0	1	13
	Taïwan	78	0	0	0	0	0	7
	Indonésie	78	0	0	4	0	2	19
	Afghanistan	52	5	0	3	1	3	0
	Kazakhstan	42	5	0	1	1	10	3

(Suite)

⁽¹⁾ Mineurs du regroupement familial, enfants de mères réfugiées.

**D8 : Immigration masculine selon la nationalité (hors Etats Membres de l'EEE avant le 01/01/2007) et le motif d'admission
(nationalité par ordre décroissant)
Année d'admission au séjour régulier : 2007**

		Motif d'admission						
		Etudiant	Protection humanitaire		Indépendant économiquement		Régulari- sation	Motif indéterminé
			Etudiant	Réfugié et apatride	Carte "Etranger malade"	Carte "Visiteur"	Carte "Retraité"	Régulari- sation
Continent	Pays de nationalités							
Afrique	Nigeria	23	22	44	23	0	0	0
	République Centrafricaine	43	15	25	5	0	1	0
	Soudan	1	152	3	0	0	0	0
	Niger	108	1	3	1	0	2	0
	Tchad	53	34	8	1	0	0	0
	Afrique du sud	21	0	0	31	0	0	0
	Rwanda	15	51	13	4	0	0	0
	Ghana	12	1	34	3	0	4	0
	Djibouti	67	1	1	4	0	0	0
	Libye	37	0	0	9	0	0	0
	Ethiopie	29	19	1	0	0	0	0
	Guinée Bissao	1	1	11	0	0	4	0
	Burundi	28	4	3	3	0	0	0
	Sierra Leone	3	13	6	0	0	0	0
	Erythrée	0	28	1	0	0	0	0
	Gambie	1	0	4	0	0	0	0
	Somalie	1	16	0	0	0	0	0
	Libéria	0	8	6	0	0	0	0
	Kenya	6	0	0	3	0	0	0
	Autres nationalités d'Afrique	23	3	1	7	0	0	0
Total		9189	1208	2141	831	1173	602	11
Asie	Pays de nationalités							
	Chine	2987	42	14	83	0	71	0
	Inde	374	9	18	102	0	9	0
	Liban	739	3	3	38	0	2	0
	Japon	398	0	0	57	0	1	0
	Sri Lanka	5	435	22	6	0	22	0
	Pakistan	142	26	76	16	0	22	1
	Viêt Nam	458	3	1	41	0	1	0
	Arménie	11	107	60	7	0	1	0
	Corée du sud	216	0	0	32	0	0	1
	Iran	130	26	0	26	0	0	0
	Géorgie	23	47	43	6	0	0	0
	Syrie	158	9	3	7	0	1	0
	Bangladesh	6	133	17	2	0	7	0
	Philippines	4	0	0	18	0	28	0
	Thaïlande	65	0	0	10	0	1	0
	Cambodge	72	3	6	10	0	0	0
	Azerbaïdjan	10	74	5	0	0	0	0
	Arabie Saoudite	114	0	0	19	0	0	0
	Irak	9	43	3	0	0	0	0
	Singapour	29	0	0	71	0	0	0
	Israël	22	0	0	10	1	0	0
	Malaisie	50	0	0	11	0	0	0
	Taïwan	65	0	0	7	0	0	0
	Indonésie	40	2	0	12	0	0	0
	Afghanistan	11	25	4	1	0	0	0
Kazakhstan	12	7	1	2	0	0	0	

(Suite)

⁽¹⁾ Mineurs du regroupement familial, enfants de mères réfugiées.

**D8 : Immigration masculine selon la nationalité (hors Etats Membres de l'EEE avant le 01/01/2007) et le motif d'admission
(nationalité par ordre décroissant)
Année d'admission au séjour régulier : 2007**

		Ensemble	Motif d'admission					Travailleur
			Membre de famille					
			Mineur ⁽¹⁾	Conjoint d'étranger	Conjoint de Français	Asc./desc. de Français	Carte "Vie privée & familiale"	
Continent	Pays de nationalités							
Asie	Palestine	37	2	1	13	0	1	1
	Jordanie	34	1	2	6	2	5	2
	Mongolie	30	2	0	0	0	4	3
	Emirats Arabes Unis	23	0	0	0	0	0	1
	Népal	23	0	1	8	0	0	2
	Ouzbékistan	21	0	0	1	0	1	1
	Laos	19	3	0	2	0	0	1
	Kirghizstan	14	3	1	0	0	1	0
	Birmanie	12	1	0	1	0	0	0
	Yemen	11	0	0	2	0	1	3
	Autres nationalités d'Asie	69	0	0	2	0	2	4
Total		12354	601	153	613	161	874	1567
Amérique	Pays de nationalités							
	Etats-Unis	1459	4	39	141	22	25	432
	Brésil	1145	27	39	82	17	28	193
	Haïti	644	66	6	52	118	138	2
	Canada	600	4	10	53	13	13	229
	Mexique	503	3	2	43	9	8	52
	Colombie	448	16	5	21	7	61	26
	Chili	210	3	4	21	7	7	12
	Pérou	200	9	4	42	5	24	8
	Argentine	187	0	12	22	2	7	42
	Vénézuéla	140	2	3	9	4	1	12
	Equateur	109	7	3	17	5	26	5
	Cuba	89	15	3	43	5	2	5
	Saint-Domingue	72	16	1	43	4	1	2
	Bolivie	54	6	1	3	0	5	4
	Uruguay	33	3	0	10	2	2	7
	Costa Rica	18	0	2	3	0	0	3
	Salvador	17	0	0	0	0	0	2
	Guatemala	16	0	0	7	0	0	1
	Paraguay	16	0	0	1	1	0	3
Nicaragua	11	0	0	1	0	0	2	
Honduras	7	0	0	0	2	0	0	
Autres nationalités d'Amérique	33	3	0	5	5	1	6	
Total		6007	185	132	618	227	347	1045
Océanie	Pays de nationalités							
	Australie	186	0	11	33	4	3	74
	Nouvelle-Zélande	60	0	4	11	3	1	23
	Autres nationalités d'Océanie	38	1	0	2	0	1	17
	Total		285	1	15	46	7	114
Autre	Pays de nationalités							
	Apatride	8	1	0	0	0	0	0
	Indéterminée	121	12	1	5	0	29	4
	Total		129	12	1	5	0	29
Total		99148	7090	2933	16142	5481	5695	25816

⁽¹⁾ Mineurs du regroupement familial, enfants de mères réfugiées.

D8 : Immigration masculine selon la nationalité (hors Etats Membres de l'EEE avant le 01/01/2007) et le motif d'admission (nationalité par ordre décroissant)
Année d'admission au séjour régulier : 2007

		Motif d'admission						
		Etudiant	Protection humanitaire		Indépendant économiquement		Régularisation	Motif indéterminé
		Etudiant	Réfugié et apatride	Carte "Etranger malade"	Carte "Visiteur"	Carte "Retraité"	Régularisation	Inconnu
Continent	Pays de nationalités							
Asie	Palestine	13	5	0	2	0	0	0
	Jordanie	14	0	0	3	0	0	0
	Mongolie	4	9	6	2	0	0	0
	Emirats Arabes Unis	20	0	0	2	0	0	0
	Népal	7	3	1	1	0	0	0
	Ouzbékistan	16	1	0	1	0	0	0
	Laos	8	2	0	2	0	1	0
	Kirghizstan	3	6	1	0	0	0	0
	Birmanie	3	4	0	3	0	0	0
	Yemen	3	0	0	2	0	0	0
	Autres nationalités d'Asie	43	10	2	7	0	1	0
	Total		6281	1030	285	618	1	168
Amérique	Pays de nationalités							
	Etats-Unis	334	0	0	461	0	1	1
	Brésil	681	2	7	68	0	0	1
	Haïti	50	110	84	13	0	6	0
	Canada	198	0	0	78	0	2	0
	Mexique	365	0	0	21	0	0	0
	Colombie	270	20	4	18	0	2	0
	Chili	136	0	1	19	0	0	0
	Pérou	96	1	6	4	0	2	0
	Argentine	82	0	2	18	0	0	0
	Vénézuela	102	2	1	6	0	0	0
	Equateur	28	0	16	3	0	0	0
	Cuba	6	6	1	3	0	0	0
	Saint-Domingue	4	0	0	2	0	0	0
	Bolivie	31	1	2	1	0	0	0
	Uruguay	9	0	0	1	0	0	0
	Costa Rica	7	0	0	4	0	0	0
	Salvador	15	0	0	0	0	0	0
	Guatemala	6	0	0	2	0	0	0
	Paraguay	9	0	1	1	0	0	0
	Nicaragua	5	0	0	3	0	0	0
Honduras	5	0	0	1	0	0	0	
Autres nationalités d'Amérique	12	0	1	0	0	0	0	
Total		2447	142	125	724	0	12	2
Océanie	Pays de nationalités							
	Australie	33	0	0	24	0	2	2
	Nouvelle-Zélande	5	0	0	14	0	0	0
	Autres nationalités d'Océanie	2	0	0	14	0	1	0
	Total	39	0	0	52	0	3	2
Autre	Pays de nationalités							
	Apatride	0	7	1	0	0	0	0
	Indéterminée	10	50	9	3	0	0	0
	Total	10	57	10	3	0	0	0
Total		19401	3440	2736	6729	1183	814	1689

⁽¹⁾ Mineurs du regroupement familial, enfants de mères réfugiées.

**D9 : Immigration féminine selon la nationalité (hors Etats Membres de l'EEE avant le 01/01/2007) et le motif d'admission
(nationalité par ordre décroissant)
Année d'admission au séjour régulier : 2007**

		Ensemble	Motif d'admission					Travailleur
			Membre de famille					
			Mineur ⁽¹⁾	Conjoint d'étranger	Conjoint de Français	Asc./desc. de Français	Carte "Vie privée & familiale"	
Continent	Pays de nationalités							
Europe	Turquie	3351	523	1069	865	83	333	28
	Russie	2172	136	75	589	42	143	87
	Roumanie	1222	0	228	34	182	0	420
	Yougoslavie	851	136	112	152	15	114	17
	Ukraine	641	22	29	238	17	60	24
	Moldavie	325	7	21	47	9	58	8
	Bulgarie	286	0	48	8	48	0	64
	Bosnie-Herzégovine	261	41	17	27	3	49	5
	Biélorussie	176	9	14	84	5	10	6
	Albanie	172	13	9	22	6	50	2
	Macédoine	115	10	6	26	7	23	3
	Croatie	83	1	7	27	6	7	6
	Andorre	21	0	0	1	0	0	5
	Autres nationalités d'Europe	5691	711	801	18	279	0	1585
	Estonie	189	18	0	0	45	0	45
	Lettonie	333	9	0	9	90	0	117
	Lituanie	648	36	45	36	117	0	171
	Hongrie	1477	36	36	27	180	0	774
	République Tchèque	1099	36	72	36	189	0	243
	Slovaquie	1017	45	54	27	189	0	441
	Pologne	12147	1053	1846	171	1648	0	4349
	Monaco	1	0	0	0	0	1	0
	Suisse	1092	0	226	188	0	0	640
	Slovénie	99	9	0	9	9	0	36
Chypre	9	0	0	0	0	0	9	
Malte	9	0	0	0	0	0	0	
Total		33486	2852	4715	2642	3168	846	9086
Afrique	Pays de nationalités							
	Algérie	11323	713	1989	5335	482	1054	71
	Maroc	10087	823	2479	3894	433	614	78
	Tunisie	3845	431	1126	1134	67	187	32
	Cameroun	2262	230	73	465	715	172	5
	Côte d'Ivoire	1773	121	32	373	583	206	12
	Sénégal	1552	104	119	520	141	135	9
	R. D. du Congo	1404	82	54	51	400	347	9
	Madagascar	1150	82	26	569	68	74	10
	Mali	1064	88	25	144	141	374	5
	Congo Brazzaville	1042	74	47	85	364	137	10
	Guinée	731	32	20	55	107	151	3
	Comores	562	21	7	130	284	25	0
	Gabon	530	32	6	77	67	22	4
	Maurice	413	12	24	161	17	40	8
	Togo	372	23	34	91	98	36	3
	Nigeria	309	6	13	25	73	67	4
	Angola	302	19	8	7	53	87	3
	Egypte	300	21	34	56	6	66	3
	Bénin	275	10	10	63	64	23	1
Cap-Vert	266	16	30	15	38	98	3	

(Suite)

⁽¹⁾ Mineurs du regroupement familial, enfants de mères réfugiées.

**D9 : Immigration féminine selon la nationalité (hors Etats Membres de l'EEE avant le 01/01/2007) et le motif d'admission
(nationalité par ordre décroissant)
Année d'admission au séjour régulier : 2007**

		Motif d'admission						
		Etudiant	Protection humanitaire		Indépendant économiquement		Régulari- sation	Motif indéterminé
			Etudiant	Réfugié et apatride	Carte "Etranger malade"	Carte "Visiteur"	Carte "Retraité"	Régulari- sation
Continent	Pays de nationalités							
Europe	Turquie	198	131	16	89	10	5	0
	Russie	679	315	24	77	0	4	2
	Roumanie	209	0	0	43	0	0	105
	Yougoslavie	51	208	27	18	1	0	0
	Ukraine	210	16	7	17	0	0	1
	Moldavie	143	17	11	3	0	1	0
	Bulgarie	71	0	0	12	0	0	36
	Bosnie-Herzégovine	6	87	20	7	0	0	0
	Biélorussie	30	12	1	5	0	0	0
	Albanie	33	22	11	4	0	1	0
	Macédoine	23	10	7	1	0	0	0
	Croatie	21	1	0	7	0	0	0
	Andorre	12	0	0	4	0	0	0
	Autres nationalités d'Europe	135	0	0	2152	0	0	9
	Estonie	72	0	0	0	0	0	9
	Lettonie	90	0	0	18	0	0	0
	Lituanie	135	0	0	36	0	0	72
	Hongrie	252	0	0	27	0	0	144
	République Tchèque	351	0	0	90	0	0	81
	Slovaquie	144	0	0	54	0	0	63
	Pologne	2035	0	0	396	0	0	648
	Monaco	0	0	0	0	0	0	0
	Suisse	0	0	0	38	0	0	0
	Slovénie	18	0	0	9	0	0	9
	Chypre	0	0	0	0	0	0	0
	Malte	0	0	0	9	0	0	0
	Total	4919	820	124	3114	11	10	1179
Afrique	Pays de nationalités							
	Algérie	910	58	265	270	118	58	3
	Maroc	1334	3	108	240	13	64	4
	Tunisie	758	3	18	51	7	29	2
	Cameroun	232	25	285	48	1	11	0
	Côte d'Ivoire	139	64	199	30	0	14	0
	Sénégal	424	4	49	31	0	15	0
	R. D. du Congo	16	178	233	29	0	5	0
	Madagascar	221	14	21	65	0	2	0
	Mali	78	58	130	13	0	9	0
	Congo Brazzaville	72	76	141	33	0	4	0
	Guinée	120	175	54	11	0	3	1
	Comores	72	1	14	5	0	2	1
	Gabon	288	2	14	17	0	2	0
	Maurice	115	1	8	19	0	9	0
	Togo	26	16	30	14	0	2	0
	Nigeria	27	28	33	30	0	4	0
	Angola	3	51	54	19	0	0	0
	Egypte	53	1	12	49	0	0	0
	Bénin	71	2	22	10	0	1	0
Cap-Vert	18	0	33	6	0	8	1	

(Suite)

⁽¹⁾ Mineurs du regroupement familial, enfants de mères réfugiées.

**D9 : Immigration féminine selon la nationalité (hors Etats Membres de l'EEE avant le 01/01/2007) et le motif d'admission
(nationalité par ordre décroissant)
Année d'admission au séjour régulier : 2007**

Continent	Pays de nationalités	Ensemble	Motif d'admission					Travailleur
			Membre de famille					
			Mineur ⁽¹⁾	Conjoint d'étranger	Conjoint de Français	Asc./desc. de Français	Carte "Vie privée & familiale"	
Afrique	Mauritanie	247	24	35	27	18	26	0
	Burkina Faso	241	14	7	95	19	10	2
	République Centrafricaine	202	3	19	13	51	31	0
	Ghana	163	19	1	23	19	9	2
	Rwanda	117	14	10	6	2	10	1
	Afrique du sud	110	0	12	18	1	2	8
	Niger	95	1	2	22	8	7	0
	Ethiopie	89	3	1	30	6	9	3
	Djibouti	87	1	5	23	6	3	0
	Kenya	73	0	1	12	1	1	2
	Tchad	70	3	6	12	9	10	0
	Burundi	61	2	5	3	2	0	0
	Sierra Leone	52	2	3	3	7	19	0
	Libye	47	0	1	2	1	1	0
	Somalie	46	12	1	2	1	7	0
	Gambie	38	10	1	11	4	11	0
	Soudan	37	6	1	7	0	3	1
	Guinée Bissao	31	1	2	4	6	7	0
	Erythrée	21	2	0	1	0	0	0
	Libéria	11	0	1	0	3	3	0
	Autres nationalités d'Afrique	66	2	4	9	6	2	1
	Total	41466	3061	6271	13571	4370	4080	291
Asie	Pays de nationalités							
	Chine	6089	111	89	436	82	369	141
	Japon	1564	4	72	193	11	17	98
	Viêt Nam	1085	26	29	472	19	12	6
	Corée du sud	883	4	19	41	3	5	23
	Inde	836	16	113	278	21	24	69
	Thaïlande	754	39	26	466	36	33	30
	Liban	740	27	62	108	15	27	43
	Sri Lanka	707	32	204	56	11	131	5
	Philippines	497	28	12	122	38	97	37
	Cambodge	417	33	31	230	30	30	18
	Arménie	398	29	10	56	11	98	5
	Pakistan	377	68	94	78	17	31	2
	Iran	300	4	21	40	0	11	6
	Géorgie	271	19	5	8	4	81	5
	Syrie	246	9	13	49	8	9	1
	Taiwan	242	0	0	19	1	1	8
	Indonésie	177	3	7	60	6	6	5
	Azerbaïdjan	173	22	5	3	2	28	3
	Bangladesh	132	6	85	11	0	3	0
	Kazakhstan	98	5	4	20	3	8	2
	Malaisie	93	0	8	17	0	0	9
	Laos	92	3	4	63	3	2	3
	Israël	80	0	6	33	5	2	9
	Singapour	80	0	3	15	0	0	6
	Kirghizstan	70	3	2	9	0	6	0

(Suite)

⁽¹⁾ Mineurs du regroupement familial, enfants de mères réfugiées.

**D9 : Immigration féminine selon la nationalité (hors Etats Membres de l'EEE avant le 01/01/2007) et le motif d'admission
(nationalité par ordre décroissant)
Année d'admission au séjour régulier : 2007**

		Motif d'admission						
		Etudiant	Protection humanitaire		Indépendant économiquement		Régulari- sation	Motif indéterminé
			Etudiant	Réfugié et apatride	Carte "Etranger malade"	Carte "Visiteur"	Carte "Retraité"	Régulari- sation
Continent	Pays de nationalités							
Afrique	Mauritanie	45	53	14	3	0	2	0
	Burkina Faso	56	2	16	19	0	2	0
	République Centrafricaine	21	12	47	5	0	1	0
	Ghana	58	0	26	4	0	2	0
	Rwanda	11	49	10	5	0	0	0
	Afrique du sud	27	0	0	43	0	0	0
	Niger	46	1	3	3	0	2	0
	Ethiopie	14	18	1	3	0	1	0
	Djibouti	42	0	6	2	0	0	0
	Kenya	48	4	0	5	0	0	0
	Tchad	17	7	5	2	0	0	0
	Burundi	29	13	4	4	0	0	0
	Sierra Leone	1	11	6	1	0	0	0
	Libye	12	0	0	30	0	0	0
	Somalie	0	19	5	0	0	0	0
	Gambie	1	0	0	1	0	0	0
	Soudan	2	14	2	2	0	0	0
	Guinée Bissao	3	5	3	0	0	0	0
	Erythrée	0	18	0	0	0	0	0
	Libéria	1	2	1	0	0	0	0
Autres nationalités d'Afrique	26	4	2	9	0	0	1	
Total		5432	989	1873	1128	139	249	13
Asie	Pays de nationalités							
	Chine	4620	23	18	131	0	71	1
	Japon	877	0	0	289	0	0	2
	Viêt Nam	412	2	6	100	0	1	0
	Corée du sud	705	0	0	83	0	0	0
	Inde	147	6	2	160	0	1	0
	Thaïlande	97	0	6	21	0	2	0
	Liban	380	1	2	75	0	0	0
	Sri Lanka	3	243	7	11	0	4	0
	Philippines	8	0	3	23	0	130	0
	Cambodge	28	4	11	4	0	1	0
	Arménie	23	107	54	7	0	0	0
	Pakistan	26	7	3	51	0	1	0
	Iran	132	11	4	72	0	1	0
	Géorgie	62	57	18	12	0	0	0
	Syrie	76	2	3	76	0	1	0
	Taïwan	200	0	0	13	0	0	0
	Indonésie	52	0	0	38	0	0	0
	Azerbaïdjan	10	90	9	0	0	0	0
	Bangladesh	1	24	1	1	0	1	0
	Kazakhstan	43	10	1	3	0	0	0
	Malaisie	37	1	0	22	0	0	0
	Laos	11	1	0	1	1	0	0
	Israël	17	0	0	9	0	0	0
	Singapour	21	0	0	36	0	0	0
	Kirghizstan	39	7	2	1	0	1	0

(Suite)

⁽¹⁾ Mineurs du regroupement familial, enfants de mères réfugiées.

**D9 : Immigration féminine selon la nationalité (hors Etats Membres de l'EEE avant le 01/01/2007) et le motif d'admission
(nationalité par ordre décroissant)
Année d'admission au séjour régulier : 2007**

		Ensemble	Motif d'admission					Travailleur
			Membre de famille					
			Mineur ⁽¹⁾	Conjoint d'étranger	Conjoint de Français	Asc./desc. de Français	Carte "Vie privée & familiale"	
Continent	Pays de nationalités							
Asie	Arabie Saoudite	61	0	2	0	1	2	0
	Irak	59	4	4	16	1	6	1
	Mongolie	49	2	1	8	1	11	1
	Birmanie	46	1	0	9	0	0	0
	Ouzbékistan	39	3	4	8	0	4	1
	Jordanie	34	1	2	10	0	2	1
	Afghanistan	32	4	4	11	0	1	0
	Népal	31	0	8	8	1	2	3
	Palestine	19	2	1	4	0	0	0
	Yemen	18	0	0	4	1	1	0
	Emirats Arabes Unis	6	0	0	0	1	0	0
	Autres nationalités d'Asie	48	0	0	13	0	1	0
	Total	16842	506	947	2970	329	1059	540
Amérique	Pays de nationalités							
	Etats-Unis	1985	6	89	187	32	39	258
	Brésil	1561	31	153	343	61	40	112
	Canada	802	1	46	116	17	20	106
	Colombie	773	10	20	134	12	83	9
	Haïti	761	82	27	44	204	179	5
	Mexique	728	3	15	132	11	9	22
	Pérou	336	3	15	140	14	34	3
	Argentine	231	1	23	48	3	8	22
	Chili	215	1	7	48	12	14	7
	Vénézuéla	161	2	11	28	5	4	9
	Cuba	138	10	9	94	10	4	3
	Equateur	137	9	8	29	12	26	5
	Bolivie	103	3	6	12	7	9	3
	Saint-Domingue	97	18	5	44	13	2	0
	Paraguay	31	0	2	12	6	1	0
	Costa Rica	29	0	0	8	1	0	2
	Guatemala	27	0	0	5	2	1	0
	Uruguay	27	1	3	5	1	1	3
	Honduras	21	0	0	7	1	0	1
Nicaragua	20	0	2	7	1	3	1	
Salvador	14	0	0	1	0	1	0	
Autres nationalités d'Amérique	67	6	2	15	6	2	1	
Total	8266	190	441	1457	429	477	571	
Océanie	Pays de nationalités							
	Australie	247	0	25	34	4	12	41
	Nouvelle-Zélande	67	0	3	12	2	0	8
	Autres nationalités d'Océanie	11	0	2	1	0	0	0
	Total	325	0	30	46	6	12	49
Autre	Pays de nationalités							
	Apatride	6	1	0	0	0	2	0
	Indéterminée	120	12	3	4	2	35	2
	Total	126	12	3	4	2	37	2
Total	100510	6620	12407	20690	8303	6511	10539	

⁽¹⁾ Mineurs du regroupement familial, enfants de mères réfugiées.

D9 : Immigration féminine selon la nationalité (hors Etats Membres de l'EEE avant le 01/01/2007) et le motif d'admission (nationalité par ordre décroissant)
Année d'admission au séjour régulier : 2007

		Motif d'admission							
		Etudiant	Protection humanitaire		Indépendant économiquement		Régulari-sation	Motif indéterminé	
			Etudiant	Réfugié et apatride	Carte "Etranger malade"	Carte "Visiteur"	Carte "Retraité"	Régulari-sation	Inconnu
Continent	Pays de nationalités								
Asie	Arabie Saoudite	11	0	0	45	0	0	0	
	Irak	4	21	1	2	0	0	0	
	Mongolie	8	12	4	2	0	0	0	
	Birmanie	29	2	0	7	0	0	0	
	Ouzbékistan	18	1	0	1	0	0	0	
	Jordanie	8	0	1	9	0	0	0	
	Afghanistan	2	12	0	0	0	0	0	
	Népal	7	0	0	2	0	0	0	
	Palestine	11	2	0	0	0	0	0	
	Yemen	4	1	0	8	0	0	0	
	Emirats Arabes Unis	4	0	0	1	0	0	0	
	Autres nationalités d'Asie	19	7	1	8	0	0	0	
	Total		8146	651	155	1321	1	214	3
	Amérique	Pays de nationalités							
Etats-Unis		809	1	0	562	0	2	0	
Brésil		665	3	0	151	0	1	1	
Canada		346	0	0	147	0	2	1	
Colombie		426	18	7	55	0	1	0	
Haïti		37	101	70	11	0	2	0	
Mexique		483	0	0	53	0	0	0	
Pérou		107	1	1	16	0	2	0	
Argentine		85	0	0	42	0	0	0	
Chili		93	0	0	33	0	0	0	
Vénézuéla		74	2	1	24	0	1	0	
Cuba		3	0	0	5	0	0	0	
Equateur		44	0	1	4	0	0	0	
Bolivie		54	2	0	7	0	0	0	
Saint-Domingue		15	0	0	1	0	0	0	
Paraguay		10	0	0	1	0	0	0	
Costa Rica		15	0	0	3	0	0	0	
Guatemala		17	0	0	2	0	0	0	
Uruguay		8	0	0	5	0	0	0	
Honduras		10	0	0	3	0	0	0	
Nicaragua		4	0	1	2	0	0	0	
Salvador	11	0	1	0	0	0	0		
Autres nationalités d'Amérique	31	0	0	5	0	0	0		
Total		3347	128	81	1132	0	11	2	
Océanie	Pays de nationalités								
	Australie	75	0	1	56	0	0	0	
	Nouvelle-Zélande	14	0	0	27	0	1	0	
	Autres nationalités d'Océanie	2	0	0	5	0	1	0	
	Total		91	0	1	89	0	2	0
Autre	Pays de nationalités								
	Apatride	0	4	0	0	0	0	0	
	Indéterminée	9	49	2	3	0	0	0	
	Total		9	52	2	3	0	0	0
Total		21944	2639	2235	6787	152	486	1197	

⁽¹⁾ Mineurs du regroupement familial, enfants de mères réfugiées.