



REPUBLIQUE FRANCAISE

INSTITUT NATIONAL D'ETUDES DEMOGRAPHIQUES

"Etablissement public à caractère scientifique et technologique"

Statistiques des flux d'immigration en France

Année 2008

Xavier THIERRY
André WIELKI

SOMMAIRE

Liste des tableaux de synthèse

- S1 : Immigration selon le groupe d'âges et le sexe
- S2 : Immigration par groupe de nationalités selon le sexe
- S3 : Immigration des 25 nationalités les plus représentées selon le sexe
- S4 : Immigration par groupe de nationalités selon le groupe d'âges
- S5 : Immigration masculine des 25 nationalités les plus représentées selon le groupe d'âges
- S6 : Immigration féminine des 25 nationalités les plus représentées selon le groupe d'âges
- S7 : Immigration par groupe de nationalités selon le motif d'admission
- S8 : Immigration masculine des 25 nationalités les plus représentées selon le motif d'admission
- S9 : Immigration féminine des 25 nationalités les plus représentées selon le motif d'admission

Liste des graphiques

- G1 : Répartition des immigrants pour les 10 nationalités les plus représentées (hors Etats membres de l'UE)
- G2 : Répartition des immigrants originaire des pays tiers selon l'âge
- G3 : Répartition des immigrants originaires des pays tiers par continent
- G4 : Répartition des immigrants originaires d'Afrique
- G5 : Répartition des immigrants originaires d'Asie
- G6 : Répartition des immigrants originaires d'Amérique
- G7 : Répartition des immigrants originaires des pays tiers selon le motif d'admission
- G8 : Répartition des immigrants originaires du Maghreb selon le motif d'admission
- G9 : Répartition des immigrants originaires des 10 nouveaux états membres UE selon le motif d'admission
- G10 : Répartition des immigrants originaires des pays anciennement sous administration française selon le motif d'admission
- G10 : Répartition des immigrants originaires des pays anciennement sous administration française selon le motif d'admission
- G11 : Répartition des immigrants originaires des pays d'Afrique non francophones selon le motif d'admission
- G12 : Répartition des immigrants originaires d'Asie selon le motif d'admission
- G13 : Répartition des immigrants originaires d'Amérique selon le motif d'admission

Liste des tableaux détaillés

- D1 : Immigration selon l'âge et le sexe
- D2 : Immigration selon la nationalité et le sexe (nationalité par ordre décroissant)
- D3 : Immigration selon la nationalité et le sexe (nationalité par ordre alphabétique)
- D4 : Immigration selon la nationalité et le groupe d'âges (nationalité par ordre décroissant)
- D5 : Immigration masculine selon la nationalité et le groupe d'âges (nationalité par ordre décroissant)
- D6 : Immigration féminine selon la nationalité et le groupe d'âges (nationalité par ordre décroissant)
- D7 : Immigration selon la nationalité et le motif d'admission (nationalité par ordre décroissant)
- D8 : Immigration masculine selon la nationalité et le motif d'admission (nationalité par ordre décroissant)
- D9 : Immigration féminine selon la nationalité et le motif d'admission (nationalité par ordre décroissant)

Pour comprendre ces données

Qu'est-ce qu'une migration internationale de long terme ?

Suivant les recommandations internationales, sont immigrantes de long terme les personnes qui s'installent pour une durée d'au moins un an dans un pays autre que celui où elles avaient leur résidence principale. Les statistiques relatives aux immigrations (ou entrées) présentées ici sont harmonisées suivant cette définition générale, que l'Europe a fait sienne [1].

A noter qu'il n'existe pas de statistiques fiables sur les *émigrations* (ou départs). L'INSEE publie néanmoins chaque année une estimation du solde migratoire : www.insee.fr/.

Quelle est la population concernée ?

L'évaluation faite par l'INED porte sur l'immigration étrangère. Les entrées de Français ne sont donc pas prises en compte. Elle recense l'ensemble des personnes nées à l'étranger et de nationalité étrangère admises à un séjour régulier en métropole pour une durée égale ou supérieure à un an, quelles que soient leur nationalité, leur âge, leur situation familiale ou professionnelle.

Ainsi, par exemple, ces statistiques incluent les entrées de ressortissants d'un pays membre de l'Union européenne, leurs enfants mineurs, ainsi que les étudiants titulaires d'un titre de séjour d'une durée d'au moins un an. Elles comprennent également les étrangers régularisés à la date de leur admission au séjour. En revanche elles ne comptabilisent pas les étrangers de passage, les travailleurs saisonniers, les demandeurs d'asile en attente de décision, les étrangers en situation irrégulière.

A noter : Depuis la loi du 26 novembre 2003, la détention d'un titre de séjour est devenue facultative pour les étrangers ressortissants des 14 anciens Etats membres de l'UE. Il en a résulté une diminution importante du nombre de titres délivrés, ainsi que les années suivantes pour les ressortissants de 10 nouveaux Etats membres. Afin de corriger cette lacune, une estimation produite à l'aide des enquêtes annuelles de recensement aboutit désormais à un chiffre de 55 000 pour l'ensemble des ressortissants des 24 premiers Etats membres (remplaçant l'estimation fixée à 40 000 pour les années 2004-2006). L'estimation par nationalités détaillées pour cette zone géographique n'est cependant pas fournie dans les tableaux. Les statistiques des ressortissants suisses ont également subi l'impact de cette loi ; leur volume est estimé à 2 000 depuis 2004.

Quelle sont les sources d'information utilisées ?

Les statistiques des flux d'immigration étrangère établies par l'INED reposent depuis 2007, d'une part sur l'exploitation du fichier central des titres de séjour du ministère de l'intérieur (AGDREF) pour les ressortissants des pays tiers, d'autre part sur les enquêtes annuelles de recensement pour l'immigration communautaire (INSEE).

- Le fichier AGDREF permet de comptabiliser le nombre d'étrangers entrés majeurs en France et obtenant, pour la première fois, un titre de séjour d'une durée de validité supérieure ou égale à un an, ainsi que les enfants d'âge mineur du regroupement familial
- Les données du recensement rénové de l'INSEE permettent de repérer les étrangers résidant à l'étranger 5 ans auparavant et ayant déclaré être venus en métropole l'année précédente à l'enquête.

Cette dernière composante est une nouveauté de la statistique 2007 et 2008.

En revanche l'évaluation des flux des ressortissants des pays tiers n'a pas connu de changements de méthode depuis 1994, excepté pour les flux de mineurs du regroupement familial comptabilisés à partir de 2006, non plus sur la base des statistiques de l'ANAEM (devenu OFII), mais sur une exploitation complémentaire du fichier AGDREF.

Les statistiques de l'année 2009 ne pouvant plus être produites dans des conditions analogues et comparables aux années antérieures, du fait de la substitution pour les étrangers admis à séjourner en France (primo-arrivants), d'un visa d'admission délivré dans les consulats au lieu et place d'un titre de séjour délivré en préfecture, il a été décidé de suspendre la série statistique en l'attente d'une révision méthodologique profonde.

Quelles sont les variables de classification ?

Les tableaux disponibles reposent sur les variables suivantes :

Année d'admission
Sexe
Age
Nationalité
Motif d'admission

Année d'admission. Il s'agit de la date à laquelle l'étranger a été autorisé à séjourner : par exemple pour un étranger majeur, c'est l'année durant laquelle il a obtenu son premier titre de séjour d'une durée de validité d'au moins un an. Pour un mineur, elle correspondra par exemple à l'année d'acceptation du regroupement familial. Les étrangers admis au séjour régulier une année donnée peuvent être arrivés en France au cours d'une année antérieure. L'année d'admission ne doit donc pas être confondue avec l'année d'entrée sur le territoire (disponible mais non présentée ici).

Sexe. Cette variable est systématiquement renseignée chez les majeurs. Elle est parfois inconnue pour les flux de mineurs.

Age. Il s'agit de l'âge au moment de l'admission au séjour régulier, calculé en différence de millésime entre l'année d'admission au séjour et l'année de naissance. Cet âge ne doit pas être confondu avec l'âge au moment de l'entrée physique en France qui peut être antérieur d'une ou plusieurs années en cas de régularisation de l'étranger.

Nationalité. La nationalité ne doit pas être confondue avec le pays de résidence antérieure (indisponible dans le fichier AGDREF), ou le pays de naissance (disponible mais non présentée ici).

Motif d'admission : Lorsque l'étranger est arrivé après 18 ans, le motif d'admission est déterminé suivant le critère réglementaire qui a autorisé la délivrance du permis de séjour. Le motif d'admission découle donc des possibilités ouvertes par la loi sur l'entrée et le séjour des étrangers ; il ne traduit donc qu'imparfaitement la raison réelle du séjour. Les motifs d'admission ont été regroupés en 6 agrégats (famille, travail, études, protection humanitaire, indépendant économiquement, régularisation), eux-mêmes subdivisés en 13 postes. Le classement pour 2006 diffère de celui des années antérieures. Il a pour avantage de mieux distinguer les divers motifs familiaux et d'isoler des catégories en expansion (« vie privée et familiale », « retraités », « étrangers malades »), ainsi que les étrangers régularisés, bien que l'identification de ces derniers soit peu fiable.

Les mineurs et les ressortissants des 14 anciens Etats membres de l'UE sont connus avec moins de précisions puisque n'étant pas dans l'obligation d'être munis d'un titre de séjour ; ils sont donc classés à part.

Accès aux données

Les statistiques de flux d'immigration étrangère sont disponibles sur le site de l'INED depuis 1994, année de création du fichier central des titres de séjour. Le format des annuaires statistiques est pdf, complétée d'un format Excel depuis 2004.

La constitution d'une série avant 1994 est délicate. Les annuaires statistiques de l'Office des migrations internationales fournissent des éléments, dont rendent compte les Chroniques de l'immigration publiées par Michèle Tribalat dans la revue *Population*.

[1] Règlement (CE) n° 862/2007 du 11 juillet 2007 relatif aux statistiques communautaires sur la migration et la protection internationale

Sélection d'articles rédigés à partir de ces statistiques

- Xavier Thierry, 2001, Les entrées d'étrangers en France de 1994 à 1999, Chronique de l'immigration, *Population*, 3, 421-448.

- Xavier Thierry, 2004, Evolution de l'immigration en France et éléments de comparaison avec le Royaume-Uni. Une comparaison franco-britannique, *Population*, 5, 725-764 (également en anglais).
- Yves Bream, Xavier Thierry, 2006, "Statistics on residence permit and legal entry", in Michel Poulain, Nicolas Perrin, Ann Singleton, Towards Harmonised European Statistics on International Migration (THESIM), Presses Universitaires de Louvain, Belgique, 744 p.
- Xavier Thierry, 2008, Migrations : le défi statistique européen, *Futuribles*, juillet-aout 2008, 61-77.
- Xavier Thierry, 2010, Les origines nationales des immigrés arrivés récemment en France, in *Regards croisés sur l'économie*, n°8, novembre 2010, La Découverte, 41-48.

Contact :

Xavier THIERRY

mailto : thierry@ined.fr

	Ensemble		Sexe			
			Féminin		Masculin	
	Effectif	%	Effectif	%	Effectif	%
Groupe d'âges⁽¹⁾						
0-17 ans⁽²⁾	9506	4,5	4517	4,4	4988	4,6
18-19 ans	7002	3,3	3937	3,9	3065	2,8
20-24 ans	41006	19,4	23632	23,2	17374	15,9
25-29 ans	47408	22,5	24719	24,2	22690	20,8
30-34 ans	38122	18,1	17290	17,0	20832	19,1
35-39 ans	24943	11,8	10300	10,1	14643	13,4
40-49 ans	25368	12,0	9743	9,6	15624	14,3
50-59 ans	10476	5,0	4450	4,4	6026	5,5
60 ans et +	7225	3,4	3357	3,3	3868	3,5
Total	211055	100,0	101944	100,0	109111	100,0

⁽¹⁾ Age atteint : différence entre l'année d'admission au séjour et l'année de naissance.

⁽²⁾ Mineurs du regroupement familial, enfants de mères réfugiées.

Sources : élaboration par l'INED à partir des informations du fichier central des titres de séjour délivrés aux ressortissants des pays tiers (AGDREF) communiquées par le ministère de l'Immigration, de l'intégration, de l'identité nationale et du développement solidaire, complétées par les données de recensement de l'Insee pour les ressortissants communautaires.

Groupe de nationalités			Ensemble		Sexe			
					Féminin		Masculin	
			Effectif	%	Effectif	%	Effectif	%
Espace Economique Européen élargi		Roumanie + Bulgarie	6018	2,9	2249	2,2	3768	3,5
		Premiers Etats membres ⁽¹⁾	48982	23,2	22114	21,7	26868	24,6
		Total	55000	26,1	24363	23,9	30637	28,1
		Total	55000	26,1	24363	23,9	30637	28,1
Pays Tiers								
	Europe	Autres pays européens ⁽³⁾	17656	8,4	9129	9,0	8527	7,8
		Total	17656	8,4	9129	9,0	8527	7,8
	Afrique	Maghreb	56090	26,6	25023	24,5	31066	28,5
		Pays anciennement sous administration française ⁽⁴⁾	26593	12,6	12379	12,1	14214	13,0
		Autres pays africains	7899	3,7	3865	3,8	4034	3,7
		Total	90582	42,9	41267	40,5	49314	45,2
	Asie	Sud-Est asiatique ⁽⁵⁾	2327	1,1	1548	1,5	779	0,7
		Autres pays asiatiques	29373	13,9	16481	16,2	12892	11,8
		Total	31700	15,0	18030	17,7	13670	12,5
	Amérique	Amérique du Nord	5459	2,6	3067	3,0	2391	2,2
		Autres pays américains	9696	4,6	5571	5,5	4124	3,8
		Total	15154	7,2	8639	8,5	6516	6,0
	Autres	Total	963	0,5	516	0,5	447	0,4
		Total	156055	73,9	77581	76,1	78474	71,9
Total			211055	100,0	101944	100,0	109111	100,0

⁽¹⁾ Etats membres de l'Union Européenne avant le 1/1/2007 : Allemagne, Autriche, Belgique, Danemark, Espagne, Finlande, Grèce, Irlande, Italie, Luxembourg, Pays Bas, Portugal, Royaume-Uni, Suède, Chypre, Estonie, Hongrie, Lettonie, Lituanie, Malte, Pologne, Slovaquie, Slovénie, République Tchèque + Islande, Liechtenstein, Norvège. La détention d'un titre de séjour étant devenue facultative pour la plupart des ressortissants européens, cet agrégat est, depuis 2007, estimé à l'aide des données des enquêtes annuelles de recensement, mais le détail par nationalités n'est pas fourni.

⁽²⁾ Y compris la Turquie et la Suisse.

⁽⁴⁾ Pays anciennement sous administration française : Bénin, Burkina Faso, Cameroun, Centrafrique, Comores, Congo, Djibouti, Gabon, Guinée, Côte d'Ivoire, Madagascar, Mali, Mauritanie, Niger, Sénégal, Tchad, Togo.

⁽⁵⁾ Cambodge, Laos, Viêt Nam.

Sources : élaboration par l'INED à partir des informations du fichier central des titres de séjour délivrés aux ressortissants des pays tiers (AGDREF) communiquées par le ministère de l'Immigration, de l'intégration, de l'identité nationale et du développement solidaire, complétées par les données de recensement de l'Insee pour les ressortissants communautaires.

**S3 : Immigration des 25 nationalités les plus représentées (hors Etats Membres de l'EEE avant le 01/01/2007) selon le sexe
Année d'admission au séjour régulier : 2008**

	Ensemble		Sexe			
			Féminin		Masculin	
	Effectif	%	Effectif	%	Effectif	%
Pays de nationalités						
Algérie	23605	11,2	11357	11,1	12248	11,2
Maroc	23382	11,1	10067	9,9	13316	12,2
Chine	11893	5,6	7207	7,1	4686	4,3
Tunisie	9103	4,3	3600	3,5	5503	5,0
Turquie	7607	3,6	3376	3,3	4231	3,9
Roumanie	4922	2,3	1901	1,9	3021	2,8
Mali	4535	2,1	1271	1,2	3265	3,0
Cameroun	3913	1,9	2353	2,3	1560	1,4
Etats-Unis	3847	1,8	2192	2,2	1655	1,5
Sénégal	3573	1,7	1495	1,5	2078	1,9
Russie	3324	1,6	2299	2,3	1025	0,9
Côte d'Ivoire	3217	1,5	1720	1,7	1497	1,4
Brésil	2926	1,4	1682	1,7	1244	1,1
R. D. du Congo	2774	1,3	1463	1,4	1311	1,2
Japon	2354	1,1	1464	1,4	889	0,8
Inde	2208	1,0	799	0,8	1408	1,3
Congo Brazzaville	1993	0,9	1051	1,0	942	0,9
Yougoslavie	1965	0,9	904	0,9	1060	1,0
Guinée	1775	0,8	697	0,7	1079	1,0
Viêt Nam	1738	0,8	1144	1,1	593	0,5
Sri Lanka	1721	0,8	724	0,7	997	0,9
Canada	1612	0,8	875	0,9	736	0,7
Madagascar	1547	0,7	1045	1,0	502	0,5
Liban	1333	0,6	626	0,6	707	0,6
Corée du sud	1273	0,6	911	0,9	362	0,3
Autres nationalités	82919	39,3	39721	39,0	43198	39,6
Total	211055	100,0	101944	100,0	109111	100,0

Groupe de nationalités			Ensemble	Groupe d'âges ⁽⁶⁾								
				0-17 ans ⁽⁷⁾	18-19 ans	20-24 ans	25-29 ans	30-34 ans	35-39 ans	40-49 ans	50-59 ans	60 ans et +
Espace Economique Européen élargi		Roumanie + Bulgarie	6018	.	83	889	1413	1343	918	1031	303	37
		Premiers Etats membres ⁽¹⁾	48982	.	198	4249	11395	10925	7285	8644	3911	2376
		Total	55000	.	281	5138	12807	12268	8203	9675	4214	2413
	Total		55000	.	281	5138	12807	12268	8203	9675	4214	2413
Pays Tiers	Europe	Autres pays européens ⁽³⁾	17656	2102	643	3955	3532	2364	1540	1661	877	983
		Total	17656	2102	643	3955	3532	2364	1540	1661	877	983
	Afrique	Maghreb	56090	3953	2366	10455	12869	9360	6256	5770	2739	2323
		Pays anciennement sous administration française ⁽⁴⁾	26593	1842	1312	4729	5569	5435	3622	2872	762	450
		Autres pays africains	7899	415	321	1086	1606	1747	1171	1157	244	152
		Total	90582	6210	3999	16270	20044	16542	11049	9798	3745	2924
	Asie	Sud-Est asiatique ⁽⁵⁾	2327	134	185	758	601	260	156	142	61	30
		Autres pays asiatiques	29373	799	1335	10568	6562	4062	2407	2382	801	457
		Total	31700	933	1520	11326	7163	4322	2564	2524	861	487
	Amérique	Amérique du Nord	5459	11	201	1652	966	669	496	746	437	281
		Autres pays américains	9696	222	339	2520	2696	1789	956	811	260	103
		Total	15154	234	541	4172	3662	2457	1452	1556	697	383
	Autres	Total	963	26	18	144	200	168	136	153	82	35
	Total		156055	9506	6721	35867	34601	25853	16740	15692	6262	4812
	Total		211055	9506	7002	41006	47408	38122	24943	25368	10476	7225

⁽¹⁾ Etats membres de l'Union Européenne avant le 1/1/2007 : Allemagne, Autriche, Belgique, Danemark, Espagne, Finlande, Grèce, Irlande, Italie, Luxembourg, Pays Bas, Portugal, Royaume-Uni, Suède, Chypre, Estonie, Hongrie, Lettonie, Lituanie, Malte, Pologne, Slovaquie, Slovénie, République Tchèque + Islande, Liechtenstein, Norvège. La détention d'un titre de séjour étant devenue facultative pour la plupart des ressortissants européens, cet agrégat est, depuis 2007, estimé à l'aide des données des enquêtes annuelles de recensement, mais le détail par nationalités n'est pas fourni.

⁽²⁾ Y compris la Turquie et la Suisse.

⁽⁴⁾ Pays anciennement sous administration française : Bénin, Burkina Faso, Cameroun, Centrafrique, Comores, Congo, Djibouti, Gabon, Guinée, Côte d'Ivoire, Madagascar, Mali, Mauritanie, Niger, Sénégal, Tchad, Togo.

⁽⁵⁾ Cambodge, Laos, Viêt Nam.

⁽⁶⁾ Age atteint : différence entre l'année d'admission au séjour et l'année de naissance.

⁽⁷⁾ Mineurs du regroupement familial, enfants de mères réfugiées.

Sources : élaboration par l'INED à partir des informations du fichier central des titres de séjour délivrés aux ressortissants des pays tiers (AGDREF) communiquées par le ministère de l'Immigration, de l'intégration, de l'identité nationale et du développement solidaire, complétées par les données de recensement de l'Insee pour les ressortissants communautaires.

Groupe de nationalités			Ensemble	Groupe d'âges ⁽⁶⁾									
				0-17 ans ⁽⁷⁾	18-19 ans	20-24 ans	25-29 ans	30-34 ans	35-39 ans	40-49 ans	50-59 ans	60 ans et +	
Espace Economique Européen élargi		Roumanie + Bulgarie	100,0	.	1,4	14,8	23,5	22,3	15,2	17,1	5,0	0,6	
		Premiers Etats membres ⁽¹⁾	100,0	.	0,4	8,7	23,3	22,3	14,9	17,6	8,0	4,8	
		Total	100,0	.	0,5	9,3	23,3	22,3	14,9	17,6	7,7	4,4	
		Total	100,0	.	0,5	9,3	23,3	22,3	14,9	17,6	7,7	4,4	
Pays Tiers													
	Europe	Autres pays européens ⁽³⁾	100,0	11,9	3,6	22,4	20,0	13,4	8,7	9,4	5,0	5,6	
		Total	100,0	11,9	3,6	22,4	20,0	13,4	8,7	9,4	5,0	5,6	
	Afrique	Maghreb	100,0	7,0	4,2	18,6	22,9	16,7	11,2	10,3	4,9	4,1	
		Pays anciennement sous administration française ⁽⁴⁾	100,0	6,9	4,9	17,8	20,9	20,4	13,6	10,8	2,9	1,7	
		Autres pays africains	100,0	5,3	4,1	13,7	20,3	22,1	14,8	14,6	3,1	1,9	
		Total	100,0	6,9	4,4	18,0	22,1	18,3	12,2	10,8	4,1	3,2	
	Asie	Sud-Est asiatique ⁽⁵⁾	100,0	5,8	8,0	32,6	25,8	11,2	6,7	6,1	2,6	1,3	
		Autres pays asiatiques	100,0	2,7	4,5	36,0	22,3	13,8	8,2	8,1	2,7	1,6	
		Total	100,0	2,9	4,8	35,7	22,6	13,6	8,1	8,0	2,7	1,5	
	Amérique	Amérique du Nord	100,0	0,2	3,7	30,3	17,7	12,2	9,1	13,7	8,0	5,1	
		Autres pays américains	100,0	2,3	3,5	26,0	27,8	18,4	9,9	8,4	2,7	1,1	
		Total	100,0	1,5	3,6	27,5	24,2	16,2	9,6	10,3	4,6	2,5	
	Autres	Total	100,0	2,7	1,9	15,0	20,8	17,4	14,1	15,9	8,5	3,7	
		Total	100,0	6,1	4,3	23,0	22,2	16,6	10,7	10,1	4,0	3,1	
	Total			100,0	4,5	3,3	19,4	22,5	18,1	11,8	12,0	5,0	3,4

⁽¹⁾ Etats membres de l'Union Européenne avant le 1/1/2007 : Allemagne, Autriche, Belgique, Danemark, Espagne, Finlande, Grèce, Irlande, Italie, Luxembourg, Pays Bas, Portugal, Royaume-Uni, Suède, Chypre, Estonie, Hongrie, Lettonie, Lituanie, Malte, Pologne, Slovaquie, Slovénie, République Tchèque + Islande, Liechtenstein, Norvège. La détention d'un titre de séjour étant devenue facultative pour la plupart des ressortissants européens, cet agrégat est, depuis 2007, estimé à l'aide des données des enquêtes annuelles de recensement, mais le détail par nationalités n'est pas fourni.

⁽²⁾ Y compris la Turquie et la Suisse.

⁽³⁾ Pays anciennement sous administration française : Bénin, Burkina Faso, Cameroun, Centrafrique, Comores, Congo, Djibouti, Gabon, Guinée, Côte d'Ivoire, Madagascar, Mali, Mauritanie, Niger, Sénégal, Tchad, Togo.

⁽⁴⁾ Cambodge, Laos, Viêt Nam.

⁽⁵⁾ Age atteint : différence entre l'année d'admission au séjour et l'année de naissance.

⁽⁶⁾ Mineurs du regroupement familial, enfants de mères réfugiées.

Sources : élaboration par l'INED à partir des informations du fichier central des titres de séjour délivrés aux ressortissants des pays tiers (AGDREF) communiquées par le ministère de l'Immigration, de l'intégration, de l'identité nationale et du développement solidaire, complétées par les données de recensement de l'Insee pour les ressortissants communautaires.

**S5 : Immigration masculine des 25 nationalités les plus représentées (hors Etats Membres de l'EEE avant le 01/01/2007) selon le groupe d'âges (effectifs)
Année d'admission au séjour régulier : 2008**

	Ensemble	Groupe d'âges ⁽¹⁾								
		0-17 ans ⁽²⁾	18-19 ans	20-24 ans	25-29 ans	30-34 ans	35-39 ans	40-49 ans	50-59 ans	60 ans et +
Pays de nationalités										
Maroc	13316	918	783	1946	2634	2365	1621	1742	1019	288
Algérie	12248	773	168	1306	2590	2489	1924	1482	442	1074
Tunisie	5503	424	166	1162	1815	1071	395	305	96	70
Chine	4686	61	344	2539	875	358	224	203	55	27
Turquie	4231	758	90	871	1148	654	344	283	65	18
Mali	3265	91	53	174	561	1010	746	540	78	11
Roumanie	3021	.	37	401	708	699	463	538	164	10
Sénégal	2078	131	162	484	383	368	266	207	44	33
Etats-Unis	1655	2	76	419	229	193	144	270	180	143
Cameroun	1560	257	63	253	286	292	221	130	33	24
Côte d'Ivoire	1497	77	48	169	241	396	288	217	50	11
Inde	1408	22	19	282	524	340	101	84	23	13
R. D. du Congo	1311	76	54	125	167	276	248	295	52	19
Brésil	1244	19	16	510	316	186	86	84	19	6
Guinée	1079	53	38	302	254	173	119	108	21	11
Yougoslavie	1060	132	10	146	238	197	124	146	52	16
Russie	1025	146	21	182	191	142	106	148	59	30
Sri Lanka	997	32	8	99	287	242	160	108	28	33
Congo Brazzaville	942	80	28	102	154	185	155	175	31	32
Japon	889	2	25	200	124	171	117	172	60	18
Bulgarie	748	.	14	96	146	143	120	171	52	6
Canada	736	5	9	143	183	112	88	110	62	24
Mauritanie	720	18	27	111	177	143	118	93	27	6
Liban	707	26	34	365	130	62	31	34	14	11
Egypte	673	19	11	45	131	198	113	129	24	2
Autres nationalités	42514	866	762	4942	8195	8366	6320	7850	3277	1936
Total	109111	4988	3065	17374	22690	20832	14643	15624	6026	3868

⁽¹⁾ Age atteint : différence entre l'année d'admission au séjour et l'année de naissance.

⁽²⁾ Mineurs du regroupement familial, enfants de mères réfugiées.

Sources : élaboration par l'INED à partir des informations du fichier central des titres de séjour délivrés aux ressortissants des pays tiers (AGDREF) communiquées par le ministère de l'Immigration, de l'intégration, de l'identité nationale et du développement solidaire, complétées par les données de recensement de l'Insee pour les ressortissants communautaires.

S5 : Immigration masculine des 25 nationalités les plus représentées (hors États Membres de l'EEE avant le 01/01/2007) selon le groupe d'âges (pourcentages)
Année d'admission au séjour régulier : 2008

Pays de nationalités	Ensemble	Groupe d'âges ⁽¹⁾								
		0-17 ans ⁽²⁾	18-19 ans	20-24 ans	25-29 ans	30-34 ans	35-39 ans	40-49 ans	50-59 ans	60 ans et +
Maroc	100,0	6,9	5,9	14,6	19,8	17,8	12,2	13,1	7,7	2,2
Algérie	100,0	6,3	1,4	10,7	21,1	20,3	15,7	12,1	3,6	8,8
Tunisie	100,0	7,7	3,0	21,1	33,0	19,5	7,2	5,5	1,8	1,3
Chine	100,0	1,3	7,3	54,2	18,7	7,6	4,8	4,3	1,2	0,6
Turquie	100,0	17,9	2,1	20,6	27,1	15,5	8,1	6,7	1,5	0,4
Mali	100,0	2,8	1,6	5,3	17,2	30,9	22,8	16,5	2,4	0,3
Roumanie	100,0	.	1,2	13,3	23,4	23,2	15,3	17,8	5,4	0,3
Sénégal	100,0	6,3	7,8	23,3	18,4	17,7	12,8	10,0	2,1	1,6
États-Unis	100,0	0,1	4,6	25,3	13,9	11,6	8,7	16,3	10,9	8,6
Cameroun	100,0	16,5	4,0	16,3	18,3	18,7	14,2	8,4	2,1	1,5
Côte d'Ivoire	100,0	5,2	3,2	11,3	16,1	26,4	19,2	14,5	3,3	0,7
Inde	100,0	1,6	1,3	20,0	37,2	24,1	7,2	6,0	1,6	0,9
R. D. du Congo	100,0	5,8	4,1	9,6	12,8	21,0	18,9	22,5	4,0	1,4
Brésil	100,0	1,6	1,3	41,0	25,4	15,0	6,9	6,7	1,6	0,5
Guinée	100,0	5,0	3,5	28,0	23,5	16,0	11,0	10,0	1,9	1,0
Yougoslavie	100,0	12,4	0,9	13,8	22,5	18,5	11,7	13,8	4,9	1,5
Russie	100,0	14,2	2,0	17,8	18,6	13,9	10,4	14,4	5,7	2,9
Sri Lanka	100,0	3,2	0,8	9,9	28,7	24,3	16,0	10,9	2,8	3,3
Congo Brazzaville	100,0	8,5	3,0	10,9	16,4	19,6	16,4	18,6	3,3	3,4
Japon	100,0	0,2	2,8	22,5	14,0	19,3	13,2	19,3	6,7	2,0
Bulgarie	100,0	.	1,8	12,8	19,5	19,2	16,1	22,9	6,9	0,7
Canada	100,0	0,7	1,3	19,4	24,9	15,2	12,0	14,9	8,5	3,2
Mauritanie	100,0	2,5	3,7	15,4	24,6	19,9	16,4	13,0	3,7	0,8
Liban	100,0	3,7	4,9	51,6	18,4	8,8	4,4	4,8	1,9	1,6
Egypte	100,0	2,9	1,7	6,7	19,5	29,5	16,8	19,1	3,6	0,2
Autres nationalités	100,0	2,0	1,8	11,6	19,3	19,7	14,9	18,5	7,7	4,6
Total	100,0	4,6	2,8	15,9	20,8	19,1	13,4	14,3	5,5	3,5

⁽¹⁾ Age atteint : différence entre l'année d'admission au séjour et l'année de naissance.

⁽²⁾ Mineurs du regroupement familial, enfants de mères réfugiées.

Sources : élaboration par l'INED à partir des informations du fichier central des titres de séjour délivrés aux ressortissants des pays tiers (AGDREF) communiquées par le ministère de l'Immigration, de l'intégration, de l'identité nationale et du développement solidaire, complétées par les données de recensement de l'Insee pour les ressortissants communautaires.

S6 : Immigration féminine des 25 nationalités les plus représentées (hors Etats Membres avant le 01/01/2007) selon le groupe d'âges (effectifs)

Année d'admission au séjour régulier : 2008

Pays de nationalités	Ensemble	Groupe d'âges ⁽¹⁾								
		0-17 ans ⁽²⁾	18-19 ans	20-24 ans	25-29 ans	30-34 ans	35-39 ans	40-49 ans	50-59 ans	60 ans et +
Algérie	11357	733	256	2277	2695	1671	1178	1178	733	637
Maroc	10067	748	841	2690	2096	1333	908	884	350	216
Chine	7207	74	554	4237	1193	430	265	347	76	32
Tunisie	3600	357	152	1074	1038	432	230	180	100	37
Turquie	3376	582	325	993	556	348	254	227	51	40
Cameroun	2353	304	78	314	551	462	239	213	108	83
Russie	2299	144	41	675	456	326	241	251	109	55
Etats-Unis	2192	3	86	805	380	238	183	256	150	90
Roumanie	1901	.	17	324	498	429	291	267	60	14
Côte d'Ivoire	1720	111	66	213	441	404	233	176	52	23
Brésil	1682	15	13	513	464	291	178	151	48	9
Sénégal	1495	96	150	416	345	216	118	116	28	11
Japon	1464	3	44	433	295	320	194	129	34	12
R. D. du Congo	1463	66	56	209	266	353	248	185	37	43
Mali	1271	82	57	198	333	294	175	97	21	15
Viêt Nam	1144	46	91	392	274	140	72	84	29	15
Congo Brazzaville	1051	86	41	142	230	221	143	94	52	42
Madagascar	1045	57	78	222	223	177	123	98	46	21
Corée du sud	911	.	41	378	252	116	59	48	15	3
Yougoslavie	904	134	23	157	199	131	96	94	45	25
Canada	875	2	30	286	173	126	80	110	44	24
Inde	799	24	16	237	265	138	55	35	20	11
Thaïlande	779	36	7	107	220	167	117	112	13	2
Colombie	756	17	43	217	241	100	46	59	26	8
Mexique	734	2	52	287	234	81	37	24	12	6
Autres nationalités	39499	799	780	5836	10799	8346	4536	4327	2193	1884
Total	101944	4517	3937	23632	24719	17290	10300	9743	4450	3357

⁽¹⁾ Age atteint : différence entre l'année d'admission au séjour et l'année de naissance.

⁽²⁾ Mineurs du regroupement familial, enfants de mères réfugiées.

Sources : élaboration par l'INED à partir des informations du fichier central des titres de séjour délivrés aux ressortissants des pays tiers (AGDREF) communiquées par le ministère de l'Immigration, de l'intégration, de l'identité nationale et du développement solidaire, complétées par les données de recensement de l'Insee pour les ressortissants communautaires.

**S6 : Immigration féminine des 25 nationalités les plus représentées (hors Etats Membres de l'EEE avant le 01/01/2007) selon le groupe d'âges (pourcentages)
Année d'admission au séjour régulier : 2008**

	Ensemble	Groupe d'âges ⁽¹⁾								
		0-17 ans ⁽²⁾	18-19 ans	20-24 ans	25-29 ans	30-34 ans	35-39 ans	40-49 ans	50-59 ans	60 ans et +
Pays de nationalités										
Algérie	100,0	6,5	2,3	20,0	23,7	14,7	10,4	10,4	6,5	5,6
Maroc	100,0	7,4	8,4	26,7	20,8	13,2	9,0	8,8	3,5	2,2
Chine	100,0	1,0	7,7	58,8	16,6	6,0	3,7	4,8	1,0	0,4
Tunisie	100,0	9,9	4,2	29,8	28,8	12,0	6,4	5,0	2,8	1,0
Turquie	100,0	17,2	9,6	29,4	16,5	10,3	7,5	6,7	1,5	1,2
Cameroun	100,0	12,9	3,3	13,4	23,4	19,6	10,1	9,1	4,6	3,5
Russie	100,0	6,3	1,8	29,4	19,8	14,2	10,5	10,9	4,7	2,4
Etats-Unis	100,0	0,1	3,9	36,7	17,4	10,8	8,4	11,7	6,8	4,1
Roumanie	100,0	.	0,9	17,1	26,2	22,6	15,3	14,1	3,2	0,7
Côte d'Ivoire	100,0	6,5	3,8	12,4	25,7	23,5	13,6	10,2	3,0	1,3
Brésil	100,0	0,9	0,8	30,5	27,6	17,3	10,6	9,0	2,9	0,5
Sénégal	100,0	6,4	10,0	27,8	23,1	14,5	7,9	7,8	1,8	0,7
Japon	100,0	0,2	3,0	29,6	20,2	21,8	13,2	8,8	2,3	0,8
R. D. du Congo	100,0	4,5	3,8	14,3	18,2	24,1	16,9	12,6	2,5	3,0
Mali	100,0	6,4	4,4	15,6	26,2	23,1	13,8	7,6	1,7	1,2
Viêt Nam	100,0	4,0	8,0	34,2	24,0	12,2	6,3	7,4	2,5	1,3
Congo Brazzaville	100,0	8,2	3,9	13,5	21,8	21,0	13,6	9,0	4,9	4,0
Madagascar	100,0	5,4	7,5	21,3	21,4	16,9	11,8	9,4	4,4	2,0
Corée du sud	100,0	.	4,4	41,5	27,6	12,7	6,4	5,3	1,6	0,3
Yougoslavie	100,0	14,8	2,6	17,4	22,0	14,5	10,6	10,4	4,9	2,8
Canada	100,0	0,2	3,5	32,6	19,8	14,4	9,2	12,6	5,0	2,7
Inde	100,0	3,0	2,0	29,6	33,2	17,3	6,8	4,4	2,4	1,3
Thaïlande	100,0	4,6	0,8	13,7	28,2	21,5	15,0	14,3	1,6	0,3
Colombie	100,0	2,3	5,6	28,7	31,9	13,3	6,0	7,7	3,4	1,1
Mexique	100,0	0,2	7,1	39,0	31,9	11,0	5,1	3,2	1,6	0,8
Autres nationalités	100,0	2,0	2,0	14,8	27,3	21,1	11,5	11,0	5,6	4,8
Total	100,0	4,4	3,9	23,2	24,2	17,0	10,1	9,6	4,4	3,3

⁽¹⁾ Age atteint : différence entre l'année d'admission au séjour et l'année de naissance.

⁽²⁾ Mineurs du regroupement familial, enfants de mères réfugiées.

Sources : élaboration par l'INED à partir des informations du fichier central des titres de séjour délivrés aux ressortissants des pays tiers (AGDREF) communiquées par le ministère de l'Immigration, de l'intégration, de l'identité nationale et du développement solidaire, complétées par les données de recensement de l'Insee pour les ressortissants communautaires.

Groupe de nationalités			Ensemble	Motif d'admission						
				Membre de famille					Travailleur	Etudiant
				Asc./desc. de Français	Carte "Vie privée & familiale"	Conjoint d'étranger	Conjoint de Français	Mineur ⁽⁶⁾	Travailleur	Etudiant
Espace Economique Européen élargi		Roumanie + Bulgarie	6018	214	0	780	25	0	4125	350
		Premiers Etats membres ⁽¹⁾	48982	3426	0	4800	364	0	29792	1326
		Total	55000	3641	0	5579	389	0	33917	1676
		Total	55000	3641	0	5579	389	0	33917	1676
Pays Tiers										
	Europe	Autres pays européens ⁽³⁾	17656	547	1289	1657	4002	2102	2926	2099
		Total	17656	547	1289	1657	4002	2102	2926	2099
	Afrique	Maghreb	56090	2625	3287	6786	20563	3953	6369	9139
		Pays anciennement sous administration française ⁽⁴⁾	26593	4439	2341	804	4052	1842	2099	6587
		Autres pays africains	7899	1075	1208	633	781	415	459	953
		Total	90582	8139	6836	8223	25396	6210	8927	16679
	Asie	Sud-Est asiatique ⁽⁵⁾	2327	60	58	76	697	134	123	1006
		Autres pays asiatiques	29373	421	1553	1113	2826	799	3092	14739
		Total	31700	481	1611	1189	3522	933	3215	15744
	Amérique	Amérique du Nord	5459	61	142	313	503	11	1437	1922
		Autres pays américains	9696	547	633	481	1701	222	858	4368
		Total	15154	608	775	794	2204	234	2295	6290
	Autres	Total	963	24	65	76	101	26	198	166
		Total	156055	9799	10576	11938	35225	9506	17561	40979
Total			211055	13440	10576	17518	35614	9506	51478	42655

⁽¹⁾ Etats membres de l'Union Européenne avant le 1/1/2007 : Allemagne, Autriche, Belgique, Danemark, Espagne, Finlande, Grèce, Irlande, Italie, Luxembourg, Pays Bas, Portugal, Royaume-Uni, Suède, Chypre, Estonie, Hongrie, Lettonie, Lituanie, Malte, Pologne, Slovaquie, Slovénie, République Tchèque + Islande, Liechtenstein, Norvège. La détention d'un titre de séjour étant devenue facultative pour la plupart des ressortissants européens, cet agrégat est, depuis 2007, estimé à l'aide des données des enquêtes annuelles de recensement, mais le détail par nationalités n'est pas fourni.

⁽²⁾ Y compris la Turquie et la Suisse.

⁽⁴⁾ Pays anciennement sous administration française : Bénin, Burkina Faso, Cameroun, Centrafrique, Comores, Congo, Djibouti, Gabon, Guinée, Côte d'Ivoire, Madagascar, Mali, Mauritanie, Niger, Sénégal, Tchad, Togo.

⁽⁵⁾ Cambodge, Laos, Viêt Nam.

⁽⁶⁾ Mineurs du regroupement familial, enfants de mères réfugiées.

Groupe de nationalités			Motif d'admission					
			Protection humanitaire		Indépendant économiquement		Régulari- sation	Motif indéterminé
			Carte "Etranger malade"	Réfugié et apatride	Carte "Retraité"	Carte "Visiteur"	Régulari- sation	Inconnu
Espace Economique Européen élargi		Roumanie + Bulgarie	0	0	0	155	0	369
		Premiers Etats membres ⁽¹⁾	0	0	0	7533	0	1741
		Total	0	0	0	7688	0	2110
		Total	0	0	0	7688	0	2110
Pays Tiers								
	Europe	Autres pays européens ⁽³⁾	385	2090	15	507	34	4
		Total	385	2090	15	507	34	4
	Afrique	Maghreb	925	145	1120	790	343	45
		Pays anciennement sous administration française ⁽⁴⁾	2061	1434	3	480	439	12
		Autres pays africains	946	1041	0	283	106	0
		Total	3932	2620	1122	1553	887	57
	Asie	Sud-Est asiatique ⁽⁵⁾	15	10	0	147	2	0
		Autres pays asiatiques	507	2512	0	1298	508	7
		Total	522	2522	0	1444	510	7
	Amérique	Amérique du Nord	1	0	0	1057	5	7
		Autres pays américains	208	189	0	460	26	2
		Total	209	189	0	1518	31	8
	Autres	Total	22	113	0	166	2	4
		Total	5070	7533	1138	5188	1463	80
Total		5070	7533	1138	12877	1463	2190	

⁽¹⁾ Etats membres de l'Union Européenne avant le 1/1/2007 : Allemagne, Autriche, Belgique, Danemark, Espagne, Finlande, Grèce, Irlande, Italie, Luxembourg, Pays Bas, Portugal, Royaume-Uni, Suède, Chypre, Estonie, Hongrie, Lettonie, Lituanie, Malte, Pologne, Slovaquie, Slovénie, République Tchèque + Islande, Liechtenstein, Norvège. La détention d'un titre de séjour étant devenue facultative pour la plupart des ressortissants européens, cet agrégat est, depuis 2007, estimé à l'aide des données des enquêtes annuelles de recensement, mais le détail par nationalités n'est pas fourni.

⁽²⁾ Y compris la Turquie et la Suisse.

⁽⁴⁾ Pays anciennement sous administration française : Bénin, Burkina Faso, Cameroun, Centrafrique, Comores, Congo, Djibouti, Gabon, Guinée, Côte d'Ivoire, Madagascar, Mali, Mauritanie, Niger, Sénégal, Tchad, Togo.

⁽⁵⁾ Cambodge, Laos, Viêt Nam.

⁽⁶⁾ Mineurs du regroupement familial, enfants de mères réfugiées.

Groupe de nationalités			Ensemble	Motif d'admission							
				Membre de famille					Travailleur	Etudiant	
				Asc./desc. de Français	Carte "Vie privée & familiale"	Conjoint d'étranger	Conjoint de Français	Mineur ⁽⁶⁾	Travailleur	Etudiant	
Espace Economique Européen élargi		Roumanie + Bulgarie	100,0	3,6	0	13,0	0,4	0	68,6	5,8	
		Premiers Etats membres ⁽¹⁾	100,0	7,0	0	9,8	0,7	0	60,8	2,7	
		Total	100,0	6,6	0	10,1	0,7	0	61,7	3,0	
		Total	100,0	6,6	0	10,1	0,7	0	61,7	3,0	
Pays Tiers											
	Europe	Autres pays européens ⁽³⁾	100,0	3,1	7,3	9,4	22,7	11,9	16,6	11,9	
		Total	100,0	3,1	7,3	9,4	22,7	11,9	16,6	11,9	
	Afrique	Maghreb	100,0	4,7	5,9	12,1	36,7	7,0	11,4	16,3	
		Pays anciennement sous administration française ⁽⁴⁾	100,0	16,7	8,8	3,0	15,2	6,9	7,9	24,8	
		Autres pays africains	100,0	13,6	15,3	8,0	9,9	5,3	5,8	12,1	
		Total	100,0	9,0	7,5	9,1	28,0	6,9	9,9	18,4	
	Asie	Sud-Est asiatique ⁽⁵⁾	100,0	2,6	2,5	3,2	29,9	5,8	5,3	43,2	
		Autres pays asiatiques	100,0	1,4	5,3	3,8	9,6	2,7	10,5	50,2	
		Total	100,0	1,5	5,1	3,7	11,1	2,9	10,1	49,7	
	Amérique	Amérique du Nord	100,0	1,1	2,6	5,7	9,2	0,2	26,3	35,2	
		Autres pays américains	100,0	5,6	6,5	5,0	17,5	2,3	8,8	45,1	
		Total	100,0	4,0	5,1	5,2	14,5	1,5	15,1	41,5	
	Autres	Total	100,0	2,5	6,7	7,9	10,5	2,7	20,6	17,2	
		Total	100,0	6,3	6,8	7,7	22,6	6,1	11,3	26,3	
	Total			100,0	6,4	5,0	8,3	16,9	4,5	24,4	20,2

⁽¹⁾ Etats membres de l'Union Européenne avant le 1/1/2007 : Allemagne, Autriche, Belgique, Danemark, Espagne, Finlande, Grèce, Irlande, Italie, Luxembourg, Pays Bas, Portugal, Royaume-Uni, Suède, Chypre, Estonie, Hongrie, Lettonie, Lituanie, Malte, Pologne, Slovaquie, Slovénie, République Tchèque + Islande, Liechtenstein, Norvège. La détention d'un titre de séjour étant devenue facultative pour la plupart des ressortissants européens, cet agrégat est, depuis 2007, estimé à l'aide des données des enquêtes annuelles de recensement, mais le détail par nationalités n'est pas fourni.

⁽³⁾ Y compris la Turquie et la Suisse.

⁽⁴⁾ Pays anciennement sous administration française : Bénin, Burkina Faso, Cameroun, Centrafrique, Comores, Congo, Djibouti, Gabon, Guinée, Côte d'Ivoire, Madagascar, Mali, Mauritanie, Niger, Sénégal, Tchad, Togo.

⁽⁵⁾ Cambodge, Laos, Viêt Nam.

⁽⁶⁾ Mineurs du regroupement familial, enfants de mères réfugiées.

Sources : élaboration par l'INED à partir des informations du fichier central des titres de séjour délivrés aux ressortissants des pays tiers (AGDREF) communiquées par le ministère de l'Immigration, de l'intégration, de l'identité nationale et du développement solidaire, complétées par les données de recensement de l'Insee pour les ressortissants communautaires.

Groupe de nationalités			Motif d'admission					
			Protection humanitaire		Indépendant économiquement		Régulari- sation	Motif indéterminé
			Carte "Etranger malade"	Réfugié et apatride	Carte "Retraité"	Carte "Visiteur"	Régulari- sation	Inconnu
Espace Economique Européen élargi		Roumanie + Bulgarie	0	0	0	2,6	0	6,1
		Premiers Etats membres ⁽¹⁾	0	0	0	15,4	0	3,6
		Total	0	0	0	14,0	0	3,8
		Total	0	0	0	14,0	0	3,8
Pays Tiers								
	Europe	Autres pays européens ⁽³⁾	2,2	11,8	0,1	2,9	0,2	0,0
		Total	2,2	11,8	0,1	2,9	0,2	0,0
	Afrique	Maghreb	1,6	0,3	2,0	1,4	0,6	0,1
		Pays anciennement sous administration française ⁽⁴⁾	7,7	5,4	0,0	1,8	1,6	0,0
		Autres pays africains	12,0	13,2	0	3,6	1,3	0
		Total	4,3	2,9	1,2	1,7	1,0	0,1
	Asie	Sud-Est asiatique ⁽⁵⁾	0,6	0,4	0	6,3	0,1	0
		Autres pays asiatiques	1,7	8,6	0	4,4	1,7	0,0
		Total	1,6	8,0	0	4,6	1,6	0,0
	Amérique	Amérique du Nord	0,0	0	0	19,4	0,1	0,1
		Autres pays américains	2,1	1,9	0	4,7	0,3	0,0
		Total	1,4	1,2	0	10,0	0,2	0,1
	Autres	Total	2,3	11,7	0	17,3	0,2	0,4
		Total	3,2	4,8	0,7	3,3	0,9	0,1
Total			2,4	3,6	0,5	6,1	0,7	1,0

⁽¹⁾ Etats membres de l'Union Européenne avant le 1/1/2007 : Allemagne, Autriche, Belgique, Danemark, Espagne, Finlande, Grèce, Irlande, Italie, Luxembourg, Pays Bas, Portugal, Royaume-Uni, Suède, Chypre, Estonie, Hongrie, Lettonie, Lituanie, Malte, Pologne, Slovaquie, Slovénie, République Tchèque + Islande, Liechtenstein, Norvège. La détention d'un titre de séjour étant devenue facultative pour la plupart des ressortissants européens, cet agrégat est, depuis 2007, estimé à l'aide des données des enquêtes annuelles de recensement, mais le détail par nationalités n'est pas fourni.

⁽³⁾ Y compris la Turquie et la Suisse.

⁽⁴⁾ Pays anciennement sous administration française : Bénin, Burkina Faso, Cameroun, Centrafrique, Comores, Congo, Djibouti, Gabon, Guinée, Côte d'Ivoire, Madagascar, Mali, Mauritanie, Niger, Sénégal, Tchad, Togo.

⁽⁵⁾ Cambodge, Laos, Viêt Nam.

⁽⁶⁾ Mineurs du regroupement familial, enfants de mères réfugiées.

Sources : élaboration par l'INED à partir des informations du fichier central des titres de séjour délivrés aux ressortissants des pays tiers (AGDREF) communiquées par le ministère de l'Immigration, de l'intégration, de l'identité nationale et du développement solidaire, complétées par les données de recensement de l'Insee pour les ressortissants communautaires.

S8 : Immigration masculine des 25 nationalités les plus représentées (hors États Membres de l'EEE avant le 01/01/2007) selon le motif d'admission (effectifs)
Année d'admission au séjour régulier : 2008

	Ensemble
Pays de nationalités	
Maroc	13316
Algérie	12248
Tunisie	5503
Chine	4686
Turquie	4231
Mali	3265
Roumanie	3021
Sénégal	2078
Etats-Unis	1655
Cameroun	1560
Côte d'Ivoire	1497
Inde	1408
R. D. du Congo	1311
Brésil	1244
Guinée	1079
Yougoslavie	1060
Russie	1025
Sri Lanka	997
Congo Brazzaville	942
Japon	889
Bulgarie	748
Canada	736
Mauritanie	720
Liban	707
Egypte	673
Autres nationalités	42514
Total	109111

⁽¹⁾ Mineurs du regroupement familial, enfants de mères réfugiées.

Sources : élaboration par l'INED à partir des informations du fichier central des titres de séjour délivrés aux ressortissants des pays tiers (AGDREF) communiquées par le ministère de l'Immigration, de l'intégration, de l'identité nationale et du développement solidaire, complétées par les données de recensement de l'Insee pour les ressortissants communautaires.

S8 : Immigration masculine des 25 nationalités les plus représentées (hors Etats Membres de l'EEE avant le 01/01/2007) selon le motif d'admission (effectifs)
Année d'admission au séjour régulier : 2008

	Motif d'admission												
	Membre de famille					Travailleur	Etudiant	Protection humanitaire		Indépendant économiquement		Régularisation	Motif indéterminé
	Mineur ⁽¹⁾	Conjoint d'étranger	Conjoint de Français	Asc./desc. de Français	Carte "Vie privée & familiale"	Travailleur	Etudiant	Réfugié et apatride	Carte "Etranger malade"	Carte "Visiteur"	Carte "Retraité"	Régularisation	Inconnu
Pays de nationalités													
Maroc	918	488	3576	562	458	4852	2106	4	97	109	110	32	5
Algérie	773	494	4839	642	908	498	2427	66	447	168	835	142	8
Tunisie	424	147	2033	461	243	655	1334	6	42	33	54	69	2
Chine	61	24	26	36	225	506	3542	48	24	72	0	124	0
Turquie	758	188	1371	275	293	667	150	394	70	46	8	12	0
Mali	91	26	218	493	266	1254	274	145	274	16	0	205	1
Roumanie	0	80	5	40	0	2613	72	0	0	57	0	0	154
Sénégal	131	50	434	196	82	187	826	3	67	33	1	66	2
Etats-Unis	2	47	132	12	31	620	398	0	0	409	0	1	3
Cameroun	257	26	123	313	113	68	464	23	144	24	0	4	1
Côte d'Ivoire	77	30	224	311	201	81	310	64	158	19	0	22	0
Inde	22	11	190	24	12	647	425	3	16	43	0	17	0
R. D. du Congo	76	93	23	209	266	57	48	248	246	20	0	25	0
Brésil	19	45	87	24	29	245	699	0	17	79	0	0	0
Guinée	53	13	46	73	129	38	413	217	70	8	0	19	0
Yougoslavie	132	39	199	29	95	163	38	284	69	12	0	1	0
Russie	146	11	22	6	56	161	142	389	40	52	0	1	0
Sri Lanka	32	21	21	15	86	34	3	742	18	6	0	19	1
Congo Brazzaville	80	35	39	194	153	44	166	74	127	20	0	9	2
Japon	2	5	9	0	0	483	341	0	0	50	0	0	1
Bulgarie	0	16	1	9	0	626	31	0	0	19	0	0	46
Canada	5	20	49	8	7	346	230	0	0	70	0	0	0
Mauritanie	18	19	59	37	24	174	216	80	65	6	0	24	0
Liban	26	7	42	12	6	116	472	2	3	21	0	0	1
Egypte	19	6	147	45	92	116	90	5	115	12	0	27	0
Autres nationalités	866	956	1478	1548	1095	22477	5774	1533	846	4822	0	130	989
Total	4988	2897	15393	5570	4869	37728	20992	4328	2953	6222	1008	947	1215

⁽¹⁾ Mineurs du regroupement familial, enfants de mères réfugiées.

Sources : élaboration par l'INED à partir des informations du fichier central des titres de séjour délivrés aux ressortissants des pays tiers (AGDREF) communiquées par le ministère de l'Immigration, de l'intégration, de l'identité nationale et du développement solidaire, complétées par les données de recensement de l'Insee pour les ressortissants communautaires.

S8 : Immigration masculine des 25 nationalités les plus représentées (hors États Membres de l'EEE avant le 01/01/2007) selon le motif d'admission (pourcentages)
Année d'admission au séjour régulier : 2008

	Tot	Motif d'admission												
		Membre de famille					Travailleur	Etudiant	Protection humanitaire		Indépendant économiquement		Régularisation	Motif indéterminé
		Mineur ⁽¹⁾	Conjoint d'étranger	Conjoint de Français	Asc./desc. de Français	Carte "Vie privée & familiale"	Travailleur	Etudiant	Réfugié et apatride	Carte "Etranger malade"	Carte "Visiteur"	Carte "Retraité"	Régularisation	Inconnu
Pays de nationalités														
Maroc	100,0	6,9	3,7	26,9	4,2	3,4	36,4	15,8	0,0	0,7	0,8	0,8	0,2	0,0
Algérie	100,0	6,3	4,0	39,5	5,2	7,4	4,1	19,8	0,5	3,7	1,4	6,8	1,2	0,1
Tunisie	100,0	7,7	2,7	36,9	8,4	4,4	11,9	24,2	0,1	0,8	0,6	1,0	1,3	0,0
Chine	100,0	1,3	0,5	0,5	0,8	4,8	10,8	75,6	1,0	0,5	1,5	0,0	2,6	0,0
Turquie	100,0	17,9	4,5	32,4	6,5	6,9	15,8	3,5	9,3	1,6	1,1	0,2	0,3	0,0
Mali	100,0	2,8	0,8	6,7	15,1	8,2	38,4	8,4	4,4	8,4	0,5	0,0	6,3	0,0
Roumanie	100,0	0,0	2,7	0,2	1,3	0,0	86,5	2,4	0,0	0,0	1,9	0,0	0,0	5,1
Sénégal	100,0	6,3	2,4	20,9	9,5	3,9	9,0	39,8	0,1	3,2	1,6	0,0	3,2	0,1
Etats-Unis	100,0	0,1	2,9	8,0	0,7	1,9	37,5	24,0	0,0	0,0	24,7	0,0	0,1	0,2
Cameroun	100,0	16,5	1,7	7,9	20,1	7,3	4,3	29,7	1,4	9,2	1,5	0,0	0,3	0,1
Côte d'Ivoire	100,0	5,2	2,0	15,0	20,8	13,4	5,4	20,7	4,3	10,5	1,3	0,0	1,5	0,0
Inde	100,0	1,6	0,7	13,5	1,7	0,8	45,9	30,2	0,2	1,1	3,0	0,0	1,2	0,0
R. D. du Congo	100,0	5,8	7,1	1,8	16,0	20,3	4,3	3,6	18,9	18,8	1,5	0,0	1,9	0,0
Brésil	100,0	1,6	3,6	7,0	1,9	2,3	19,7	56,2	0,0	1,3	6,3	0,0	0,0	0,0
Guinée	100,0	5,0	1,2	4,2	6,8	11,9	3,5	38,3	20,1	6,5	0,7	0,0	1,8	0,0
Yougoslavie	100,0	12,4	3,6	18,7	2,7	9,0	15,4	3,6	26,7	6,5	1,1	0,0	0,1	0,0
Russie	100,0	14,2	1,1	2,1	0,5	5,4	15,7	13,9	37,9	3,9	5,0	0,0	0,1	0,0
Sri Lanka	100,0	3,2	2,1	2,1	1,5	8,6	3,4	0,3	74,4	1,8	0,6	0,0	1,9	0,1
Congo Brazzaville	100,0	8,5	3,7	4,1	20,6	16,3	4,6	17,6	7,8	13,5	2,1	0,0	0,9	0,2
Japon	100,0	0,2	0,6	1,0	0,0	0,0	54,3	38,4	0,0	0,0	5,6	0,0	0,0	0,1
Bulgarie	100,0	0,0	2,2	0,1	1,2	0,0	83,7	4,1	0,0	0,0	2,5	0,0	0,0	6,2
Canada	100,0	0,7	2,7	6,7	1,1	1,0	47,0	31,3	0,0	0,0	9,5	0,0	0,0	0,0
Mauritanie	100,0	2,5	2,6	8,2	5,1	3,3	24,2	30,0	11,1	9,0	0,8	0,0	3,3	0,0
Liban	100,0	3,7	0,9	6,0	1,6	0,9	16,4	66,8	0,3	0,4	3,0	0,0	0,0	0,1
Egypte	100,0	2,9	0,9	21,9	6,6	13,6	17,2	13,3	0,7	17,1	1,8	0,0	3,9	0,0
Autres nationalités	100,0	2,0	2,2	3,5	3,6	2,6	52,9	13,6	3,6	2,0	11,3	0,0	0,3	2,3
Total	100,0	4,6	2,7	14,1	5,1	4,5	34,6	19,2	4,0	2,7	5,7	0,9	0,9	1,1

⁽¹⁾ Mineurs du regroupement familial, enfants de mères réfugiées.

S9 : Immigration féminine des 25 nationalités les plus représentées (hors Etats Membres de l'EEE avant le 01/01/2007) selon le motif d'admission (effectifs)
Année d'admission au séjour régulier : 2008

	Ensemble
Pays de nationalités	
Algérie	11357
Maroc	10067
Chine	7207
Tunisie	3600
Turquie	3376
Cameroun	2353
Russie	2299
Etats-Unis	2192
Roumanie	1901
Côte d'Ivoire	1720
Brésil	1682
Sénégal	1495
Japon	1464
R. D. du Congo	1463
Mali	1271
Viêt Nam	1144
Congo Brazzaville	1051
Madagascar	1045
Corée du sud	911
Yougoslavie	904
Canada	875
Inde	799
Thaïlande	779
Colombie	756
Mexique	734
Autres nationalités	39499
Total	101944

⁽¹⁾ Mineurs du regroupement familial, enfants de mères réfugiées.

Sources : élaboration par l'INED à partir des informations du fichier central des titres de séjour délivrés aux ressortissants des pays tiers (AGDREF) communiquées par le ministère de l'Immigration, de l'intégration, de l'identité nationale et du développement solidaire, complétées par les données de recensement de l'Insee pour les ressortissants communautaires.

S9 : Immigration féminine des 25 nationalités les plus représentées (hors Etats Membres de l'EEE avant le 01/01/2007) selon le motif d'admission (effectifs)
Année d'admission au séjour régulier : 2008

	Motif d'admission												
	Membre de famille					Travailleur	Etudiant	Protection humanitaire		Indépendant économiquement		Régularisation	Motif indéterminé
	Mineur ⁽¹⁾	Conjoint d'étranger	Conjoint de Français	Asc./desc. de Français	Carte "Vie privée & familiale"	Travailleur	Etudiant	Réfugié et apatride	Carte "Etranger malade"	Carte "Visiteur"	Carte "Retraité"	Régularisation	Inconnu
Pays de nationalités													
Algérie	733	2668	4585	478	891	112	1150	60	257	255	96	64	9
Maroc	748	2127	4428	381	601	159	1324	8	69	174	13	24	12
Chine	74	128	514	80	286	225	5634	40	20	105	0	101	1
Tunisie	357	863	1102	102	184	93	798	2	14	52	12	11	10
Turquie	582	987	900	84	342	39	228	110	31	61	6	5	0
Cameroun	304	74	433	694	155	22	318	19	281	42	1	10	0
Russie	144	81	614	45	114	106	649	405	32	106	0	2	1
Etats-Unis	3	180	208	29	81	318	923	0	0	443	0	4	3
Roumanie	0	585	12	135	0	781	187	0	0	60	0	0	140
Côte d'Ivoire	111	92	369	475	173	27	190	61	176	34	0	13	0
Brésil	15	195	367	75	59	110	736	0	2	122	0	0	2
Sénégal	96	123	466	125	117	21	457	10	52	19	0	10	2
Japon	3	81	201	16	36	119	779	0	0	231	0	0	0
R. D. du Congo	66	215	91	363	272	15	23	216	173	20	0	9	0
Mali	82	38	139	163	272	38	114	271	121	9	0	26	0
Viêt Nam	46	46	449	22	17	14	458	2	1	88	0	1	0
Congo Brazzaville	86	59	95	355	125	12	96	71	126	22	1	4	0
Madagascar	57	28	522	59	46	10	241	4	18	59	0	2	0
Corée du sud	0	21	46	5	15	28	709	0	0	88	0	0	0
Yougoslavie	134	76	152	30	96	27	59	264	45	19	1	3	0
Canada	2	65	113	12	23	152	371	0	1	135	0	0	1
Inde	24	118	229	14	63	85	149	2	2	114	0	1	0
Thaïlande	36	21	477	43	20	53	98	0	6	20	0	4	2
Colombie	17	18	130	10	64	28	453	14	2	18	0	3	0
Mexique	2	31	135	11	7	38	479	0	0	32	0	1	0
Autres nationalités	799	5702	3444	4067	1649	11119	5041	1649	689	4326	0	220	794
Total	4517	14620	20221	7870	5706	13750	21663	3205	2117	6655	130	516	975

⁽¹⁾ Mineurs du regroupement familial, enfants de mères réfugiées.

Sources : élaboration par l'INED à partir des informations du fichier central des titres de séjour délivrés aux ressortissants des pays tiers (AGDREF) communiquées par le ministère de l'Immigration, de l'intégration, de l'identité nationale et du développement solidaire, complétées par les données de recensement de l'Insee pour les ressortissants communautaires.

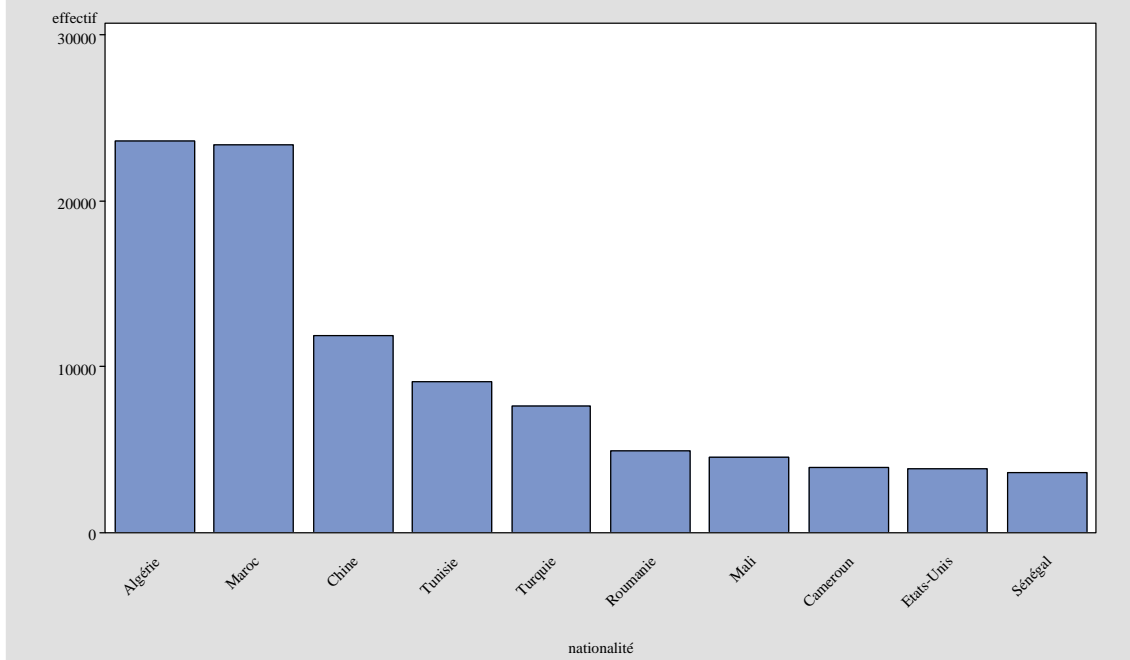
S9 : Immigration féminine des 25 nationalités les plus représentées (hors Etats Membres de l'EEE avant le 01/01/2007) selon le motif d'admission (pourcentages)
Année d'admission au séjour régulier : 2008

	Motif d'admission													
	Tot	Membre de famille					Travailleur	Etudiant	Protection humanitaire		Indépendant économiquement		Régulari-sation	Motif indéterminé
		Mineur ⁽¹⁾	Conjoint d'étranger	Conjoint de Français	Asc./desc. de Français	Carte "Vie privée & familiale"	Travailleur	Etudiant	Réfugié et apatride	Carte "Etranger malade"	Carte "Visiteur"	Carte "Retraité"	Régulari-sation	Inconnu
Pays de nationalités														
Algérie	100,0	6,5	23,5	40,4	4,2	7,8	1,0	10,1	0,5	2,3	2,2	0,8	0,6	0,1
Maroc	100,0	7,4	21,1	44,0	3,8	6,0	1,6	13,2	0,1	0,7	1,7	0,1	0,2	0,1
Chine	100,0	1,0	1,8	7,1	1,1	4,0	3,1	78,2	0,6	0,3	1,5	0,0	1,4	0,0
Tunisie	100,0	9,9	24,0	30,6	2,8	5,1	2,6	22,2	0,1	0,4	1,4	0,3	0,3	0,3
Turquie	100,0	17,2	29,2	26,7	2,5	10,1	1,2	6,7	3,3	0,9	1,8	0,2	0,1	0,0
Cameroun	100,0	12,9	3,1	18,4	29,5	6,6	0,9	13,5	0,8	11,9	1,8	0,0	0,4	0,0
Russie	100,0	6,3	3,5	26,7	1,9	4,9	4,6	28,2	17,6	1,4	4,6	0,0	0,1	0,0
Etats-Unis	100,0	0,1	8,2	9,5	1,3	3,7	14,5	42,1	0,0	0,0	20,2	0,0	0,2	0,1
Roumanie	100,0	0,0	30,8	0,6	7,1	0,0	41,1	9,8	0,0	0,0	3,2	0,0	0,0	7,4
Côte d'Ivoire	100,0	6,5	5,3	21,5	27,6	10,0	1,5	11,1	3,5	10,3	2,0	0,0	0,8	0,0
Brésil	100,0	0,9	11,6	21,8	4,5	3,5	6,5	43,7	0,0	0,1	7,2	0,0	0,0	0,1
Sénégal	100,0	6,4	8,2	31,1	8,4	7,8	1,4	30,6	0,6	3,4	1,2	0,0	0,7	0,1
Japon	100,0	0,2	5,5	13,7	1,1	2,4	8,1	53,2	0,0	0,0	15,8	0,0	0,0	0,0
R. D. du Congo	100,0	4,5	14,7	6,2	24,8	18,6	1,0	1,5	14,8	11,9	1,3	0,0	0,6	0,0
Mali	100,0	6,4	3,0	10,9	12,8	21,4	3,0	9,0	21,3	9,5	0,7	0,0	2,0	0,0
Viêt Nam	100,0	4,0	4,0	39,3	1,9	1,5	1,2	40,1	0,1	0,1	7,7	0,0	0,1	0,0
Congo Brazzaville	100,0	8,2	5,6	9,0	33,8	11,9	1,1	9,2	6,7	12,0	2,1	0,1	0,4	0,0
Madagascar	100,0	5,4	2,6	50,0	5,6	4,4	1,0	23,1	0,3	1,7	5,7	0,0	0,2	0,0
Corée du sud	100,0	0,0	2,3	5,0	0,5	1,6	3,1	77,8	0,0	0,0	9,6	0,0	0,0	0,0
Yougoslavie	100,0	14,8	8,4	16,8	3,3	10,6	3,0	6,5	29,2	5,0	2,1	0,1	0,3	0,0
Canada	100,0	0,2	7,5	12,9	1,4	2,6	17,4	42,4	0,0	0,1	15,4	0,0	0,0	0,1
Inde	100,0	3,0	14,7	28,6	1,7	7,8	10,6	18,6	0,3	0,3	14,3	0,0	0,1	0,0
Thaïlande	100,0	4,6	2,7	61,2	5,5	2,6	6,8	12,6	0,0	0,8	2,5	0,0	0,5	0,2
Colombie	100,0	2,3	2,3	17,2	1,3	8,5	3,7	59,9	1,9	0,3	2,4	0,0	0,4	0,0
Mexique	100,0	0,2	4,2	18,4	1,4	0,9	5,1	65,2	0,0	0,0	4,4	0,0	0,1	0,0
Autres nationalités	100,0	2,0	14,4	8,7	10,3	4,2	28,2	12,8	4,2	1,7	11,0	0,0	0,6	2,0
Total	100,0	4,4	14,3	19,8	7,7	5,6	13,5	21,2	3,1	2,1	6,5	0,1	0,5	1,0

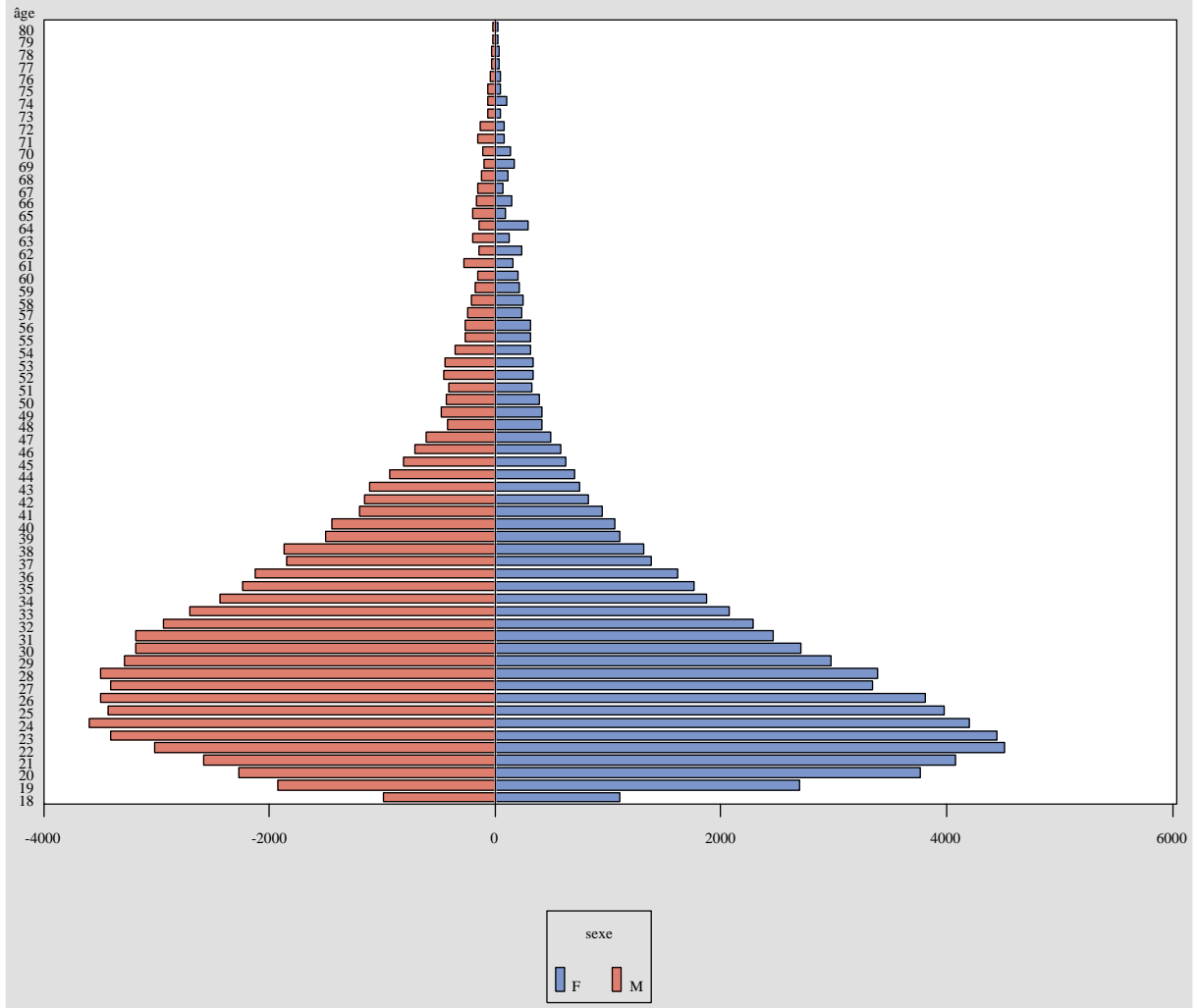
⁽¹⁾ Mineurs du regroupement familial, enfants de mères réfugiées.

Sources : élaboration par l'INED à partir des informations du fichier central des titres de séjour délivrés aux ressortissants des pays tiers (AGDREF) communiquées par le ministère de l'Immigration, de l'intégration, de l'identité nationale et du développement solidaire, complétées par les données de recensement de l'Insee pour les ressortissants communautaires.

G1 : Répartition des immigrants pour les 10 nationalités les plus représentées (hors Etats Membres de l'EEE avant le 01/01/2007)
 année d'admission au séjour régulier : 2008

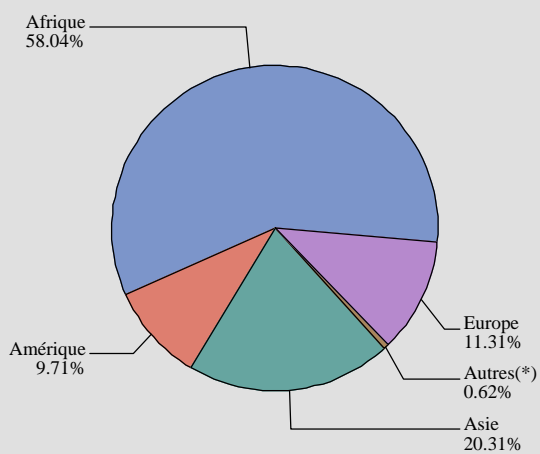


G2 : Répartition des immigrants originaires des pays tiers selon l'âge (au moins 18 ans)
 Année d'admission au séjour régulier : 2008



G3 : Répartition des immigrants originaires des pays tiers par continent

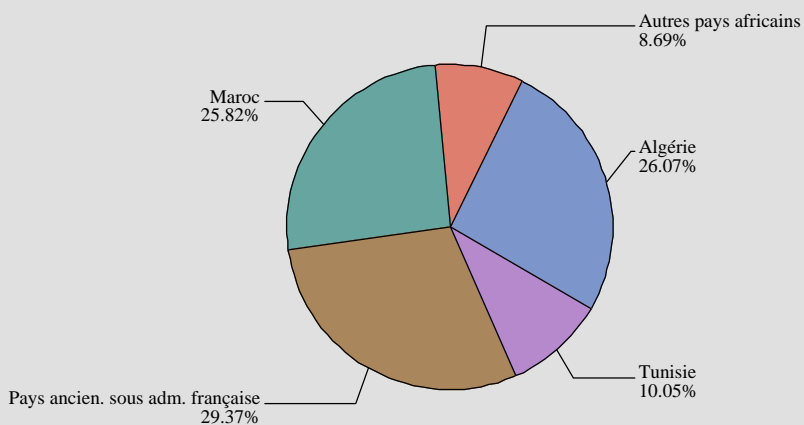
Année d'admission au séjour régulier : 2008



(*) Océanie, Apatrides, Nationalités indéterminées

G4 : Répartition des immigrants originaires d'Afrique

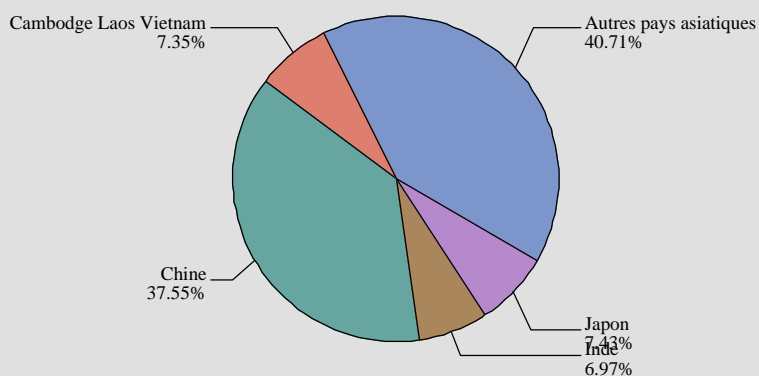
Année d'admission au séjour régulier : 2008



(*) Océanie, Apatrides, Nationalités indéterminées

G5 : Répartition des immigrants originaires d'Asie

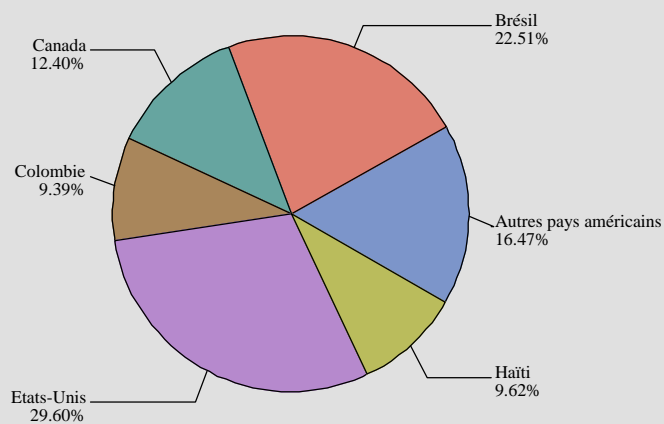
Année d'admission au séjour régulier : 2008



(*) Océanie, Apatrides, Nationalités indéterminées

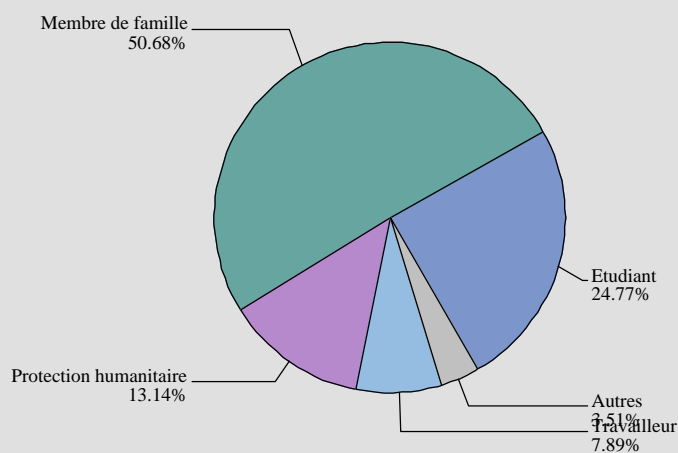
G6 : Répartition des immigrants originaires d'Amérique

Année d'admission au séjour régulier : 2008



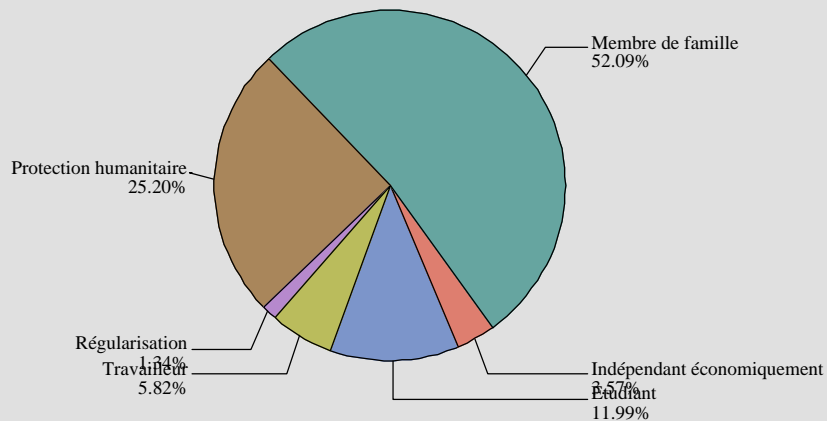
G10 : Répartition des immigrants originaires des pays anciennement sous administration française selon le motif d'admission

Année d'admission au séjour régulier : 2008



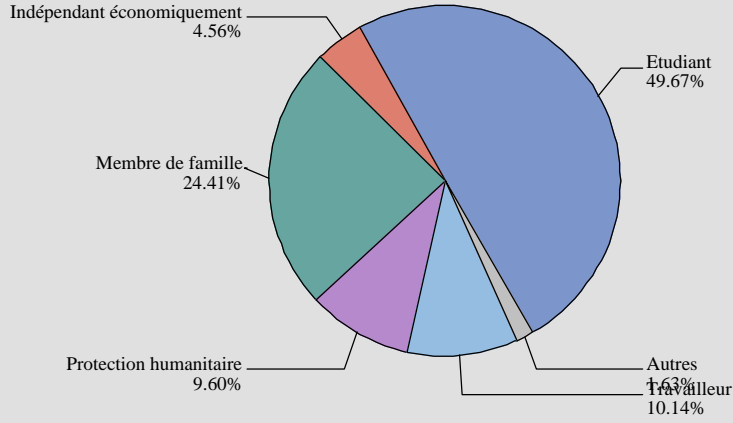
G11 : Répartition des immigrants originaires des pays d'Afrique non francophones selon le motif d'admission

Année d'admission au séjour régulier : 2008



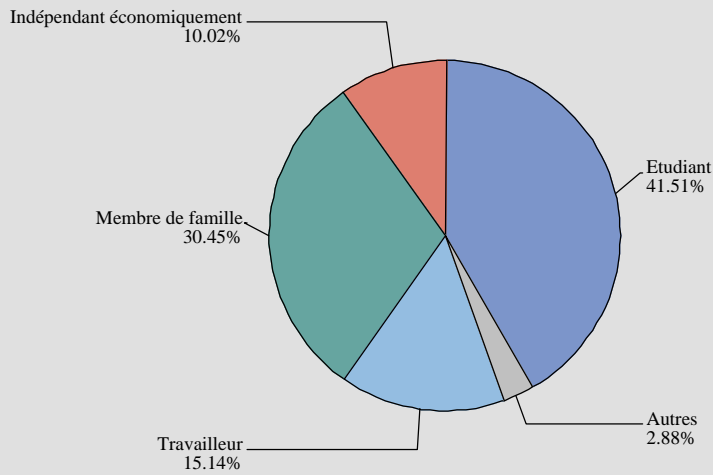
G12 : Répartition des immigrants originaires des pays d'Asie selon le motif d'admission

Année d'admission au séjour régulier : 2008



G13 : Répartition des immigrants originaires des pays d'Amérique selon le motif d'admission

Année d'admission au séjour régulier : 2008



	Ensemble	Sexe	
		Féminin	Masculin
Age			
moins de 18 ans	9506	4517	4988
18 ans	2151	1139	1012
19 ans	4850	2797	2053
20 ans	6515	3971	2544
21 ans	7318	4337	2981
22 ans	8389	4964	3425
23 ans	9043	5089	3955
24 ans	9740	5271	4469
25 ans	9387	5182	4205
26 ans	10011	5363	4647
27 ans	9365	4834	4530
28 ans	9798	4934	4863
29 ans	8848	4405	4443
30 ans	8516	4079	4437
31 ans	8461	3904	4557
32 ans	7695	3439	4256
33 ans	6961	3013	3948
34 ans	6488	2854	3634
35 ans	5982	2555	3427
36 ans	5342	2239	3103
37 ans	4800	1884	2916
38 ans	4841	1941	2900
39 ans	3979	1681	2298
40 ans	3795	1468	2327
41 ans	3341	1297	2043
42 ans	3153	1230	1923
43 ans	2892	1024	1868
44 ans	2522	1002	1521
45 ans	2301	856	1445
46 ans	2063	759	1305
47 ans	1990	733	1256
48 ans	1529	672	857
49 ans	1781	701	1079
50 ans	1321	587	734
51 ans	1459	536	923
52 ans	1450	531	919
53 ans	1150	467	683
54 ans	990	384	606
55 ans	870	446	423
56 ans	911	407	504
57 ans	923	434	489
58 ans	769	368	401
59 ans	634	290	344
60 ans	712	354	358
61 ans	701	301	400
62 ans	489	278	211
63 ans	397	123	275
64 ans	522	301	220
65 ans	506	174	332
66 ans	485	209	276
67 ans	345	135	210
68 ans	456	239	216
69 ans	367	172	195
70 ans	320	180	140
71 ans	289	76	212

(Suite)

	Ensemble	Sexe	
		Féminin	Masculin
Age			
72 ans	234	107	127
73 ans	240	110	130
74 ans	192	97	95
75 ans	203	127	76
76 ans	146	47	100
77 ans	115	66	49
78 ans	90	39	51
79 ans	41	20	21
80 ans	53	21	32
81 ans	42	33	9
82 ans	26	12	14
83 ans	59	12	47
84 ans	30	22	8
85 ans et plus	166	102	65
Total	211055	101944	109111

D2 : Immigration selon la nationalité (hors Etats Membres de l'EEE avant le 01/01/2007) et le sexe(nationalité par ordre décroissant)
Année d'admission au séjour régulier : 2008

		Ensemble	Sexe		
			Féminin	Masculin	
Continent	Pays de nationalités				
Europe	Turquie	7607	3376	4231	
	Roumanie	4922	1901	3021	
	Russie	3324	2299	1025	
	Yougoslavie	1965	904	1060	
	Bulgarie	1096	348	748	
	Ukraine	844	580	263	
	Moldavie	555	319	236	
	Bosnie-Herzégovine	453	211	241	
	Albanie	316	180	137	
	Biélorussie	247	168	79	
	Macédoine	190	106	84	
	Croatie	140	78	61	
	Andorre	17	8	9	
	Autres nationalités d'Europe	18545	7467	11078	
	Estonie	197	136	61	
	Lettonie	477	341	136	
	Lituanie	840	484	356	
	Hongrie	2407	1393	1014	
	Tchécoslovaquie	30	15	15	
	République Tchèque	1446	1007	439	
	Slovaquie	1741	878	863	
	Pologne	22951	10257	12694	
	Suisse	2000	899	1101	
	Chypre	15	0	15	
	Slovénie	333	136	197	
	Total		72656	33492	39164
	Afrique	Pays de nationalités			
		Algérie	23605	11357	12248
		Maroc	23382	10067	13316
Tunisie		9103	3600	5503	
Mali		4535	1271	3265	
Cameroun		3913	2353	1560	
Sénégal		3573	1495	2078	
Côte d'Ivoire		3217	1720	1497	
R. D. du Congo		2774	1463	1311	
Congo Brazzaville		1993	1051	942	
Guinée		1775	697	1079	
Madagascar		1547	1045	502	
Gabon		1181	618	563	
Mauritanie		1006	286	720	
Egypte		935	262	673	
Comores		841	439	402	
Togo		748	384	365	
Angola		615	275	340	
Maurice		605	345	260	
Bénin		585	243	342	
Nigeria		577	329	248	
Burkina Faso		547	263	284	
République Centrafricaine		490	242	248	
Cap-Vert		485	264	221	
Rwanda		251	137	114	
Tchad		236	103	134	
Ghana		224	132	92	

(Suite)

D2 : Immigration selon la nationalité (hors Etats Membres de l'EEE avant le 01/01/2007) et le sexe(nationalité par ordre décroissant)

Année d'admission au séjour régulier : 2008

		Ensemble	Sexe		
			Féminin	Masculin	
Continent	Pays de nationalités				
Afrique	Niger	220	91	129	
	Soudan	213	45	168	
	Afrique du sud	204	93	110	
	Djibouti	186	79	107	
	Ethiopie	134	86	48	
	Libye	130	47	83	
	Burundi	115	56	58	
	Kenya	100	78	22	
	Gambie	99	26	73	
	Guinée Bissao	95	43	52	
	Sierra Leone	76	34	42	
	Somalie	63	37	26	
	Erythrée	57	23	35	
	339	31	27	4	
	Libéria	28	15	13	
	Autres nationalités d'Afrique	89	50	39	
	Total		90582	41267	49314
	Asie	Pays de nationalités			
Chine		11893	7207	4686	
Japon		2354	1464	889	
Inde		2208	799	1408	
Viêt Nam		1738	1144	593	
Sri Lanka		1721	724	997	
Liban		1333	626	707	
Corée du sud		1273	911	362	
Arménie		1054	561	493	
Thaïlande		979	779	201	
Pakistan		919	324	594	
Philippines		789	577	213	
Iran		498	256	242	
Cambodge		480	314	167	
Géorgie		472	239	233	
Azerbaïdjan		442	249	193	
Bangladesh		439	185	254	
Syrie		406	214	193	
Taiwan		311	241	70	
Irak		293	131	162	
Indonésie		265	175	90	
Arabie Saoudite		230	92	138	
Malaisie		210	101	109	
Kazakhstan		163	110	53	
Israël		155	77	78	
Afghanistan		138	42	96	
Singapour		132	68	64	
Ouzbékistan		112	66	46	
Laos		109	90	19	
Mongolie		84	55	30	
Kirghizstan		80	51	29	
Népal		75	31	45	
Palestine		70	24	46	
Jordanie	51	14	37		
Koweït	30	11	19		
Birmanie	29	18	12		

(Suite)

D2 : Immigration selon la nationalité (hors Etats Membres de l'EEE avant le 01/01/2007) et le sexe(nationalité par ordre décroissant)

Année d'admission au séjour régulier : 2008

		Ensemble	Sexe	
			Féminin	Masculin
Continent	Pays de nationalités			
Asie	Emirats Arabes Unis	25	6	19
	248	25	1	24
	Autres nationalités d'Asie	114	52	62
	Total	31700	18030	13670
Amérique	Pays de nationalités			
	Etats-Unis	3847	2192	1655
	Brésil	2926	1682	1244
	Canada	1612	875	736
	Mexique	1269	734	535
	Haïti	1251	639	612
	Colombie	1221	756	464
	Pérou	627	408	219
	Chili	454	237	216
	Argentine	428	231	197
	Vénézuela	395	217	178
	Equateur	267	151	116
	Cuba	231	136	95
	Bolivie	159	97	62
	Saint-Domingue	130	75	54
	Costa Rica	50	30	20
	Guatemala	43	24	19
	Paraguay	40	27	13
	Uruguay	35	16	19
	Honduras	25	19	6
	426	19	13	7
Autres nationalités d'Amérique	126	77	49	
Total	15154	8639	6516	
Océanie	Pays de nationalités			
	Australie	496	291	205
	Nouvelle-Zélande	144	76	69
	Autres nationalités d'Océanie	52	14	38
	Total	692	380	312
Autre	Pays de nationalités			
	Apatride	8	5	4
	Indéterminée	263	131	131
	Total	271	136	135
Total	211055	101944	109111	

D3 : Immigration selon la nationalité (hors Etats Membres de l'EEE avant le 01/01/2007) et le sexe(nationalité par ordre alphabétique)
Année d'admission au séjour régulier : 2008

	Ensemble	Sexe	
		Féminin	Masculin
Pays de nationalités			
248	25	1	24
339	31	27	4
426	19	13	7
Afghanistan	138	42	96
Afrique du sud	204	93	110
Albanie	316	180	137
Algérie	23605	11357	12248
Andorre	17	8	9
Angola	615	275	340
Arabie Saoudite	230	92	138
Argentine	428	231	197
Arménie	1054	561	493
Australie	496	291	205
Azerbaïdjan	442	249	193
Bangladesh	439	185	254
Birmanie	29	18	12
Biélorussie	247	168	79
Bolivie	159	97	62
Bosnie-Herzégovine	453	211	241
Brésil	2926	1682	1244
Bulgarie	1096	348	748
Burkina Faso	547	263	284
Burundi	115	56	58
Bénin	585	243	342
Cambodge	480	314	167
Cameroun	3913	2353	1560
Canada	1612	875	736
Cap-Vert	485	264	221
Chili	454	237	216
Chine	11893	7207	4686
Chypre	15	.	15
Colombie	1221	756	464
Comores	841	439	402
Congo Brazzaville	1993	1051	942
Corée du sud	1273	911	362
Costa Rica	50	30	20
Croatie	140	78	61
Cuba	231	136	95
Côte d'Ivoire	3217	1720	1497
Djibouti	186	79	107
Egypte	935	262	673
Emirats Arabes Unis	25	6	19
Equateur	267	151	116
Erythrée	57	23	35
Estonie	197	136	61
Etats-Unis	3847	2192	1655
Ethiopie	134	86	48
Gabon	1181	618	563
Gambie	99	26	73
Ghana	224	132	92
Guatemala	43	24	19
Guinée	1775	697	1079
Guinée Bissao	95	43	52

(Suite)

D3 : Immigration selon la nationalité (hors Etats Membres de l'EEE avant le 01/01/2007) et le sexe(nationalité par ordre alphabétique)
Année d'admission au séjour régulier : 2008

	Ensemble	Sexe	
		Féminin	Masculin
Pays de nationalités			
Géorgie	472	239	233
Haiti	1251	639	612
Honduras	25	19	6
Hongrie	2407	1393	1014
Inde	2208	799	1408
Indonésie	265	175	90
Irak	293	131	162
Iran	498	256	242
Israël	155	77	78
Japon	2354	1464	889
Jordanie	51	14	37
Kazakhstan	163	110	53
Kenya	100	78	22
Kirghizstan	80	51	29
Koweït	30	11	19
Laos	109	90	19
Lettonie	477	341	136
Liban	1333	626	707
Libye	130	47	83
Libéria	28	15	13
Lituanie	840	484	356
Macédoine	190	106	84
Madagascar	1547	1045	502
Malaisie	210	101	109
Mali	4535	1271	3265
Maroc	23382	10067	13316
Maurice	605	345	260
Mauritanie	1006	286	720
Mexique	1269	734	535
Moldavie	555	319	236
Mongolie	84	55	30
Niger	220	91	129
Nigeria	577	329	248
Nouvelle-Zélande	144	76	69
Népal	75	31	45
Ouzbékistan	112	66	46
Pakistan	919	324	594
Palestine	70	24	46
Paraguay	40	27	13
Philippines	789	577	213
Pologne	22951	10257	12694
Pérou	627	408	219
R. D. du Congo	2774	1463	1311
Roumanie	4922	1901	3021
Russie	3324	2299	1025
Rwanda	251	137	114
République Centrafricaine	490	242	248
République Tchèque	1446	1007	439
Saint-Domingue	130	75	54
Sierra Leone	76	34	42
Singapour	132	68	64
Slovaquie	1741	878	863
Slovénie	333	136	197

(Suite)

D3 : Immigration selon la nationalité (hors Etats Membres de l'EEE avant le 01/01/2007) et le sexe(nationalité par ordre alphabétique)

Année d'admission au séjour régulier : 2008

	Ensemble	Sexe	
		Féminin	Masculin
Pays de nationalités			
Somalie	63	37	26
Soudan	213	45	168
Sri Lanka	1721	724	997
Suisse	2000	899	1101
Syrie	406	214	193
Sénégal	3573	1495	2078
Taiwan	311	241	70
Tchad	236	103	134
Tchécoslovaquie	30	15	15
Thaïlande	979	779	201
Togo	748	384	365
Tunisie	9103	3600	5503
Turquie	7607	3376	4231
Ukraine	844	580	263
Uruguay	35	16	19
Viêt Nam	1738	1144	593
Vénézuela	395	217	178
Yougoslavie	1965	904	1060
Autres nationalités d'Afrique	89	50	39
Autres nationalités d'Amérique	126	77	49
Autres nationalités d'Asie	114	52	62
Autres nationalités d'Europe	18545	7467	11078
Autres nationalités d'Océanie	52	14	38
Apatride	8	5	4
Indéterminée	263	131	131
Total	211055	101944	109111

D4 : Immigration selon la nationalité (hors Etats Membres de l'EEE avant le 01/01/2007) et le groupe d'âges(nationalité par ordre décroissant)
Année d'admission au séjour régulier : 2008

Continent	Pays de nationalités	Ensemble	Groupe d'âges ⁽¹⁾								
			0-17 ans ⁽²⁾	18-19 ans	20-24 ans	25-29 ans	30-34 ans	35-39 ans	40-49 ans	50-59 ans	60 ans et +
Europe	Turquie	7607	1340	415	1864	1704	1002	598	511	116	58
	Roumanie	4922	0	54	725	1206	1129	754	805	224	24
	Russie	3324	290	62	858	647	468	347	399	168	85
	Yougoslavie	1965	265	33	303	437	328	220	240	97	41
	Bulgarie	1096	0	29	164	206	215	163	226	79	14
	Ukraine	844	32	17	215	183	144	122	96	23	12
	Moldavie	555	25	59	136	126	87	46	53	19	5
	Bosnie-Herzégovine	453	78	6	83	90	70	48	51	20	8
	Albanie	316	19	27	64	64	51	38	28	15	10
	Biélorussie	247	19	11	34	58	48	34	30	13	2
	Macédoine	190	29	12	48	33	25	17	16	6	5
	Croatie	140	5	2	18	48	30	15	14	5	5
	Andorre	17	0	2	3	2	2	1	2	1	5
	Autres nationalités d'Europe	18545	0	152	1577	2697	2651	2819	4617	1897	2133
	Estonie	197	0	0	0	61	61	30	45	0	0
	Lettonie	477	0	0	61	159	91	91	30	45	0
	Lituanie	840	0	0	83	348	197	121	45	45	0
	Hongrie	2407	0	30	303	712	727	257	288	91	0
	Tchécoslovaquie	30	0	0	0	15	0	15	0	0	0
	République Tchèque	1446	0	0	189	424	378	212	121	76	45
	Slovaquie	1741	0	0	197	636	424	182	212	76	15
	Pologne	22951	0	15	1794	6222	6321	3527	3255	1650	167
	Suisse	2000	0	0	330	142	110	55	220	394	748
	Chypre	15	0	0	0	0	15	0	0	0	0
Slovénie	333	0	0	45	121	61	30	30	30	15	
Total	72656	2102	924	9094	16339	14632	9742	11336	5090	3396	
Afrique	Pays de nationalités										
	Algérie	23605	1506	424	3583	5285	4160	3102	2660	1175	1711
	Maroc	23382	1666	1624	4636	4731	3698	2529	2625	1368	504
	Tunisie	9103	781	317	2236	2853	1502	625	485	196	107
	Mali	4535	173	110	372	894	1304	921	637	99	26
	Cameroun	3913	561	141	568	837	754	460	344	141	107
	Sénégal	3573	227	312	900	728	584	384	323	71	44
	Côte d'Ivoire	3217	188	114	382	682	800	521	394	102	34
	R. D. du Congo	2774	142	110	334	434	628	496	480	89	62
	Congo Brazzaville	1993	166	69	245	384	405	297	269	83	74
	Guinée	1775	94	69	528	425	281	172	152	34	21
	Madagascar	1547	117	126	322	305	251	183	148	65	31
	Gabon	1181	70	141	462	239	116	52	78	17	6
	Mauritanie	1006	37	54	185	228	197	141	121	36	6
	Egypte	935	37	14	97	201	265	139	147	27	7
	Comores	841	22	19	147	208	190	121	98	15	21
	Togo	748	55	24	107	134	157	122	102	26	21
	Angola	615	55	17	47	84	124	123	128	23	13
	Maurice	605	31	91	172	101	71	41	59	27	13
	Bénin	585	36	26	106	133	112	76	64	19	13
	Nigeria	577	15	3	68	196	160	78	54	2	2
	Burkina Faso	547	20	28	132	128	105	59	54	13	7
	République Centrafricaine	490	65	27	79	96	81	54	38	26	23
	Cap-Vert	485	39	12	38	94	97	82	82	13	29

(Suite)

⁽¹⁾ Age atteint : différence entre l'année d'admission au séjour et l'année de naissance.

⁽²⁾ Mineurs du regroupement familial, enfants de mères réfugiées.

D4 : Immigration selon la nationalité (hors Etats Membres de l'EEE avant le 01/01/2007) et le groupe d'âges(nationalité par ordre décroissant)
Année d'admission au séjour régulier : 2008

		Ensemble	Groupe d'âges ⁽¹⁾									
			0-17 ans ⁽²⁾	18-19 ans	20-24 ans	25-29 ans	30-34 ans	35-39 ans	40-49 ans	50-59 ans	60 ans et +	
Continent	Pays de nationalités											
Afrique	Rwanda	251	32	18	32	43	39	27	42	12	6	
	Tchad	236	6	8	61	54	49	27	18	6	7	
	Ghana	224	10	3	62	45	43	29	25	6	2	
	Niger	220	4	21	50	62	31	20	24	5	2	
	Soudan	213	13	3	25	82	52	21	13	4	2	
	Afrique du sud	204	2	6	42	56	43	24	15	13	4	
	Djibouti	186	2	23	84	31	17	10	7	5	9	
	Ethiopie	134	0	12	30	45	32	4	8	2	2	
	Libye	130	0	4	15	30	30	27	18	5	1	
	Burundi	115	6	14	32	15	17	12	13	4	2	
	Kenya	100	2	2	26	37	19	7	7	1	0	
	Gambie	99	11	2	7	30	24	12	13	1	0	
	Guinée Bissao	95	5	2	14	9	24	14	19	4	4	
	Sierra Leone	76	2	2	4	22	24	13	9	1	0	
	Somalie	63	9	3	10	10	6	6	9	7	4	
	Erythrée	57	4	1	6	26	15	3	2	1	0	
	Autres nationalités d'Afrique	120	2	5	27	36	23	13	11	2	1	
	Libéria	28	0	0	2	9	11	1	4	1	0	
	Total		90582	6210	3999	16270	20044	16542	11049	9798	3745	2924
	Asie	Pays de nationalités										
Chine		11893	134	898	6775	2069	788	489	550	131	59	
Japon		2354	5	69	634	419	491	311	301	94	30	
Inde		2208	46	35	519	789	478	156	119	43	24	
Viêt Nam		1738	88	174	613	422	189	98	98	37	18	
Sri Lanka		1721	60	13	191	507	366	239	194	57	95	
Liban		1333	58	59	607	270	137	73	70	26	32	
Corée du sud		1273	2	56	448	351	192	106	93	24	3	
Arménie		1054	76	6	148	178	172	113	174	114	74	
Thaïlande		979	69	8	130	266	200	142	140	22	3	
Pakistan		919	108	8	143	317	159	96	73	12	3	
Philippines		789	34	8	35	93	180	154	197	76	13	
Iran		498	12	5	86	164	87	53	54	14	24	
Cambodge		480	45	7	118	148	52	48	35	20	9	
Géorgie		472	42	14	82	86	82	53	60	39	13	
Azerbaïdjan		442	45	12	67	70	46	45	86	50	21	
Bangladesh		439	35	5	37	122	118	81	34	6	2	
Syrie		406	16	11	61	169	85	26	21	7	10	
Taïwan		311	0	12	128	110	38	15	8	1	0	
Irak		293	8	7	37	64	54	43	37	26	19	
Indonésie		265	3	11	59	78	55	34	22	2	1	
Arabie Saoudite		230	2	14	54	64	50	19	16	9	2	
Malaisie		210	0	20	43	52	44	23	22	5	0	
Kazakhstan		163	9	15	54	24	24	13	14	3	7	
Israël		155	0	4	18	43	43	18	14	8	7	
Afghanistan		138	7	10	45	38	18	7	6	4	3	
Singapour		132	2	2	27	36	30	14	13	8	1	
Ouzbékistan		112	3	4	31	29	11	7	17	7	3	
Laos		109	2	5	27	31	19	11	9	4	3	
Mongolie		84	7	1	7	6	26	25	9	2	2	
Kirghizstan	80	8	3	28	18	11	4	4	3	1		

(Suite)
⁽¹⁾ Age atteint : différence entre l'année d'admission au séjour et l'année de naissance.

⁽²⁾ Mineurs du regroupement familial, enfants de mères réfugiées.

D4 : Immigration selon la nationalité (hors Etats Membres de l'EEE avant le 01/01/2007) et le groupe d'âges(nationalité par ordre décroissant)
Année d'admission au séjour régulier : 2008

Continent	Pays de nationalités	Ensemble	Groupe d'âges ⁽¹⁾								
			0-17 ans ⁽²⁾	18-19 ans	20-24 ans	25-29 ans	30-34 ans	35-39 ans	40-49 ans	50-59 ans	60 ans et +
Asie	Népal	75	3	3	16	30	8	9	7	0	1
	Palestine	70	3	2	13	29	13	8	2	0	1
	Jordanie	51	0	3	7	16	17	4	1	1	2
	Koweït	30	0	5	8	8	5	2	2	0	0
	Birmanie	29	3	1	1	3	6	6	7	3	0
	Autres nationalités d'Asie	164	0	16	28	43	29	23	19	5	2
	Total	31700	933	1520	11326	7163	4322	2564	2524	861	487
Amérique	Pays de nationalités										
	Etats-Unis	3847	5	162	1224	610	430	327	526	330	233
	Brésil	2926	34	29	1023	780	477	265	235	68	15
	Canada	1612	6	40	429	356	238	169	220	106	48
	Mexique	1269	3	85	521	366	158	66	42	21	7
	Haïti	1251	87	24	61	282	308	234	191	38	27
	Colombie	1221	28	74	339	377	171	92	101	30	10
	Pérou	627	19	18	115	202	133	54	56	20	11
	Chili	454	11	5	60	151	122	45	28	23	8
	Argentine	428	3	6	69	119	127	46	31	10	16
	Vénézuéla	395	3	15	109	123	68	35	26	15	2
	Equateur	267	8	23	35	71	53	27	39	9	2
	Cuba	231	11	4	40	49	50	40	29	6	2
	Bolivie	159	4	21	34	51	26	16	4	4	0
	Saint-Domingue	130	10	3	34	30	28	13	9	3	1
	Costa Rica	50	0	5	11	12	11	5	3	3	1
	Guatemala	43	0	5	7	14	12	4	2	0	0
	Paraguay	40	0	3	7	12	11	2	3	3	0
	Uruguay	35	0	0	3	12	7	3	2	7	1
Autres nationalités d'Amérique	170	2	21	52	46	27	10	11	2	0	
Total	15154	234	541	4172	3662	2457	1452	1556	697	383	
Océanie	Pays de nationalités										
	Australie	496	2	11	96	87	86	73	94	34	14
	Nouvelle-Zélande	144	0	5	14	44	30	17	14	15	5
	Autres nationalités d'Océanie	52	0	0	12	26	10	1	3	0	0
	Total	692	2	16	122	157	127	91	110	49	19
Autre	Pays de nationalités										
	Apatride	8	1	0	0	1	2	0	2	0	2
	Indéterminée	263	24	3	22	42	39	45	41	33	15
	Total	271	25	3	22	43	41	45	43	33	17
Total	211055	9506	7002	41006	47408	38122	24943	25368	10476	7225	

⁽¹⁾ Age atteint : différence entre l'année d'admission au séjour et l'année de naissance.

⁽²⁾ Mineurs du regroupement familial, enfants de mères réfugiées.

D5 : Immigration masculine selon la nationalité (hors Etats Membres de l'EEE avant le 01/01/2007) et le groupe d'âges (nationalité par ordre décroissant)
Année d'admission au séjour régulier : 2008

Continent	Pays de nationalités	Ensemble	Groupe d'âges ⁽¹⁾								
			0-17 ans ⁽²⁾	18-19 ans	20-24 ans	25-29 ans	30-34 ans	35-39 ans	40-49 ans	50-59 ans	60 ans et +
Europe	Turquie	4231	758	90	871	1148	654	344	283	65	18
	Roumanie	3021	0	37	401	708	699	463	538	164	10
	Yougoslavie	1060	132	10	146	238	197	124	146	52	16
	Russie	1025	146	21	182	191	142	106	148	59	30
	Bulgarie	748	0	14	96	146	143	120	171	52	6
	Ukraine	263	16	5	63	52	46	48	30	4	2
	Bosnie-Herzégovine	241	41	1	30	51	39	35	29	10	5
	Moldavie	236	14	19	31	55	52	27	30	8	1
	Albanie	137	10	9	26	25	22	22	14	6	4
	Macédoine	84	16	4	13	20	10	8	11	1	1
	Biélorussie	79	11	3	11	20	17	11	4	4	0
	Croatie	61	3	1	6	23	10	6	8	3	2
	Andorre	9	0	1	1	0	2	0	2	1	3
	Autres nationalités d'Europe	11078	0	69	808	1234	1463	1829	3246	1181	1250
	Estonie	61	0	0	0	15	30	15	0	0	0
	Lettonie	136	0	0	0	30	45	45	15	0	0
	Lituanie	356	0	0	38	151	61	76	15	15	0
	Hongrie	1014	0	15	121	273	273	106	182	45	0
	Tchécoslovaquie	15	0	0	0	15	0	0	0	0	0
	République Tchèque	439	0	0	15	45	121	121	76	30	30
	Slovaquie	863	0	0	136	227	212	91	106	76	15
	Pologne	12694	0	15	855	2710	3285	2180	2392	1181	76
	Suisse	1101	0	0	275	0	55	55	165	220	330
	Chypre	15	0	0	0	0	15	0	0	0	0
Slovénie	197	0	0	30	30	45	30	15	30	15	
Total	39164	1148	311	4154	7408	7638	5862	7625	3206	1812	
Afrique	Pays de nationalités										
	Maroc	13316	918	783	1946	2634	2365	1621	1742	1019	288
	Algérie	12248	773	168	1306	2590	2489	1924	1482	442	1074
	Tunisie	5503	424	166	1162	1815	1071	395	305	96	70
	Mali	3265	91	53	174	561	1010	746	540	78	11
	Sénégal	2078	131	162	484	383	368	266	207	44	33
	Cameroun	1560	257	63	253	286	292	221	130	33	24
	Côte d'Ivoire	1497	77	48	169	241	396	288	217	50	11
	R. D. du Congo	1311	76	54	125	167	276	248	295	52	19
	Guinée	1079	53	38	302	254	173	119	108	21	11
	Congo Brazzaville	942	80	28	102	154	185	155	175	31	32
	Mauritanie	720	18	27	111	177	143	118	93	27	6
	Egypte	673	19	11	45	131	198	113	129	24	2
	Gabon	563	32	59	237	130	46	24	31	5	0
	Madagascar	502	60	48	99	82	74	60	51	19	10
	Comores	402	10	9	46	80	105	68	70	6	8
	Togo	365	31	12	57	55	89	64	46	9	3
	Bénin	342	19	18	60	86	65	51	35	5	2
	Angola	340	33	9	24	39	53	73	93	16	2
	Burkina Faso	284	12	14	62	61	59	35	33	6	3
Maurice	260	15	48	73	46	36	18	16	6	3	
Nigeria	248	7	2	16	58	73	53	38	2	1	
République Centrafricaine	248	42	13	32	47	46	31	19	7	12	
Cap-Vert	221	21	5	22	54	47	28	38	4	3	

(Suite)

⁽¹⁾ Age atteint : différence entre l'année d'admission au séjour et l'année de naissance.⁽²⁾ Mineurs du regroupement familial, enfants de mères réfugiées.

D5 : Immigration masculine selon la nationalité (hors Etats Membres de l'EEE avant le 01/01/2007) et le groupe d'âges (nationalité par ordre décroissant)
Année d'admission au séjour régulier : 2008

Continent	Pays de nationalités	Ensemble	Groupe d'âges ⁽¹⁾									
			0-17 ans ⁽²⁾	18-19 ans	20-24 ans	25-29 ans	30-34 ans	35-39 ans	40-49 ans	50-59 ans	60 ans et +	
Afrique	Soudan	168	7	2	15	74	40	16	11	4	0	
	Tchad	134	6	5	27	29	32	18	10	3	4	
	Niger	129	2	8	26	37	18	16	17	5	0	
	Rwanda	114	18	7	14	19	12	12	25	7	1	
	Afrique du sud	110	0	3	22	35	21	12	9	5	4	
	Djibouti	107	0	12	53	15	8	6	3	4	6	
	Ghana	92	5	1	11	21	20	16	15	4	0	
	Libye	83	0	3	4	17	19	23	14	3	1	
	Gambie	73	8	2	4	21	17	9	13	1	0	
	Burundi	58	5	4	12	9	11	8	5	4	1	
	Guinée Bissao	52	4	1	5	4	11	8	15	4	0	
	Ethiopie	48	0	3	11	17	10	2	5	1	0	
	Sierra Leone	42	1	1	0	7	14	10	8	1	0	
	Erythrée	35	2	1	5	13	10	3	1	0	0	
	Somalie	26	5	1	4	7	3	1	2	3	1	
	Kenya	22	2	0	1	6	8	1	5	0	0	
	Libéria	13	0	0	0	4	4	0	4	1	0	
	Autres nationalités d'Afrique	43	1	0	8	15	9	5	4	2	0	
	Total		49314	3264	1891	7128	10479	9923	6880	6058	2051	1642
	Asie	Pays de nationalités										
Chine		4686	61	344	2539	875	358	224	203	55	27	
Inde		1408	22	19	282	524	340	101	84	23	13	
Sri Lanka		997	32	8	99	287	242	160	108	28	33	
Japon		889	2	25	200	124	171	117	172	60	18	
Liban		707	26	34	365	130	62	31	34	14	11	
Pakistan		594	56	3	70	218	120	69	49	9	1	
Viêt Nam		593	41	83	222	147	49	26	14	8	3	
Arménie		493	32	1	47	87	90	62	93	53	28	
Corée du sud		362	2	15	69	100	76	47	45	9	0	
Bangladesh		254	21	0	10	66	66	63	25	2	1	
Iran		242	4	3	49	72	37	26	29	7	17	
Géorgie		233	24	8	37	39	49	26	26	19	7	
Philippines		213	16	3	7	17	47	39	56	27	2	
Thaïlande		201	34	2	23	46	33	25	28	9	1	
Azerbaïdjan		193	22	7	42	22	21	21	33	20	5	
Syrie		193	8	4	17	76	54	16	11	4	4	
Cambodge		167	23	3	40	39	19	17	16	9	2	
Irak		162	4	4	15	40	37	25	18	12	9	
Arabie Saoudite		138	2	7	18	45	33	14	10	8	1	
Malaisie		109	0	16	20	23	26	9	11	3	0	
Afghanistan		96	4	6	31	24	18	6	3	2	3	
Indonésie		90	0	3	16	27	20	14	11	0	0	
Israël		78	0	2	8	25	17	8	8	6	6	
Taïwan		70	0	5	17	34	7	4	3	1	0	
Singapour		64	0	0	23	15	11	5	6	4	1	
Kazakhstan		53	4	6	19	6	5	8	4	0	3	
Palestine		46	2	1	4	21	8	8	2	0	1	
Ouzbékistan		46	2	1	14	13	5	5	5	1	1	
Népal		45	2	1	8	18	4	6	6	0	1	
Jordanie	37	0	3	6	8	15	3	0	1	1		

(Suite)

⁽¹⁾ Age atteint : différence entre l'année d'admission au séjour et l'année de naissance.⁽²⁾ Mineurs du regroupement familial, enfants de mères réfugiées.

D5 : Immigration masculine selon la nationalité (hors Etats Membres de l'EEE avant le 01/01/2007) et le groupe d'âges (nationalité par ordre décroissant)
Année d'admission au séjour régulier : 2008

Continent	Pays de nationalités	Ensemble	Groupe d'âges ⁽¹⁾								
			0-17 ans ⁽²⁾	18-19 ans	20-24 ans	25-29 ans	30-34 ans	35-39 ans	40-49 ans	50-59 ans	60 ans et +
Asie	Mongolie	30	4	0	2	1	8	11	3	2	0
	Kirghizstan	29	3	2	9	6	4	2	3	1	0
	Autres nationalités d'Asie	105	0	12	15	29	19	15	10	4	2
	Koweït	19	0	4	7	5	1	1	1	0	0
	Laos	19	0	1	2	4	4	2	3	1	2
	Birmanie	12	1	0	1	0	1	3	4	2	0
	Total	13670	451	629	4351	3212	2074	1217	1134	401	202
Amérique	Pays de nationalités										
	Etats-Unis	1655	2	76	419	229	193	144	270	180	143
	Brésil	1244	19	16	510	316	186	86	84	19	6
	Canada	736	5	9	143	183	112	88	110	62	24
	Haïti	612	46	8	21	125	172	109	107	18	7
	Mexique	535	2	33	234	132	77	29	18	9	1
	Colombie	464	11	31	122	135	71	46	43	4	2
	Pérou	219	9	9	44	64	47	15	20	7	5
	Chili	216	6	2	35	67	61	19	16	7	3
	Argentine	197	2	3	32	54	65	19	14	6	5
	Vénézuëla	178	2	4	54	58	32	16	8	4	1
	Equateur	116	2	10	12	34	24	15	17	3	0
	Cuba	95	5	2	9	24	16	20	17	2	0
	Bolivie	62	2	11	17	18	8	7	0	0	0
	Saint-Domingue	54	3	1	14	15	14	3	3	1	0
	Costa Rica	20	0	2	4	3	6	3	0	1	1
	Guatemala	19	0	2	2	7	7	0	1	0	0
	Uruguay	19	0	0	1	7	4	3	1	3	0
	Paraguay	13	0	1	1	4	4	1	0	2	0
	Autres nationalités d'Amérique	62	0	9	18	16	11	3	5	1	0
Total	6516	114	229	1691	1490	1108	626	732	330	197	
Océanie	Pays de nationalités										
	Australie	205	0	1	22	42	44	26	48	15	7
	Nouvelle-Zélande	69	0	3	6	21	17	8	7	6	1
	Autres nationalités d'Océanie	38	0	0	10	19	7	1	1	0	0
Total	312	0	4	38	82	68	35	56	21	8	
Autre	Pays de nationalités										
	Apatride	4	1	0	0	0	1	0	1	0	1
	Indéterminée	131	12	2	14	19	20	23	20	17	6
	Total	135	12	2	14	19	21	23	21	17	7
Total	109111	4988	3065	17374	22690	20832	14643	15624	6026	3868	

⁽¹⁾ Age atteint : différence entre l'année d'admission au séjour et l'année de naissance.

⁽²⁾ Mineurs du regroupement familial, enfants de mères réfugiées.

D6 : Immigration féminine selon la nationalité (hors Etats Membres de l'EEE avant le 01/01/2007) et le groupe d'âges (nationalité par ordre décroissant)
Année d'admission au séjour régulier : 2008

Continent	Pays de nationalités	Ensemble	Groupe d'âges ⁽¹⁾								
			0-17 ans ⁽²⁾	18-19 ans	20-24 ans	25-29 ans	30-34 ans	35-39 ans	40-49 ans	50-59 ans	60 ans et +
Europe	Turquie	3376	582	325	993	556	348	254	227	51	40
	Russie	2299	144	41	675	456	326	241	251	109	55
	Roumanie	1901	0	17	324	498	429	291	267	60	14
	Yougoslavie	904	134	23	157	199	131	96	94	45	25
	Ukraine	580	16	12	153	131	98	75	67	19	10
	Bulgarie	348	0	15	68	60	71	43	55	27	8
	Moldavie	319	11	40	105	71	35	19	23	11	4
	Bosnie-Herzégovine	211	36	5	53	38	31	13	23	10	3
	Albanie	180	9	18	38	39	30	16	15	9	6
	Biélorussie	168	8	8	23	38	32	23	26	9	2
	Macédoine	106	13	8	35	13	15	9	5	5	4
	Croatie	78	2	1	12	25	20	9	6	2	3
	Andorre	8	0	1	2	2	0	1	0	0	2
	Autres nationalités d'Europe	7467	0	84	770	1463	1189	990	1371	716	884
	Estonie	136	0	0	0	45	30	15	45	0	0
	Lettonie	341	0	0	61	129	45	45	15	45	0
	Lituanie	484	0	0	45	197	136	45	30	30	0
	Hongrie	1393	0	15	182	439	454	151	106	45	0
	Tchécoslovaquie	15	0	0	0	0	0	15	0	0	0
	République Tchèque	1007	0	0	174	378	257	91	45	45	15
	Slovaquie	878	0	0	61	409	212	91	106	0	0
	Pologne	10257	0	0	939	3512	3035	1347	863	469	91
	Suisse	899	0	0	55	142	55	0	55	174	417
Slovénie	136	0	0	15	91	15	0	15	0	0	
Total	33492	954	613	4940	8931	6994	3880	3711	1884	1584	
Afrique	Pays de nationalités										
	Algérie	11357	733	256	2277	2695	1671	1178	1178	733	637
	Maroc	10067	748	841	2690	2096	1333	908	884	350	216
	Tunisie	3600	357	152	1074	1038	432	230	180	100	37
	Cameroun	2353	304	78	314	551	462	239	213	108	83
	Côte d'Ivoire	1720	111	66	213	441	404	233	176	52	23
	Sénégal	1495	96	150	416	345	216	118	116	28	11
	R. D. du Congo	1463	66	56	209	266	353	248	185	37	43
	Mali	1271	82	57	198	333	294	175	97	21	15
	Congo Brazzaville	1051	86	41	142	230	221	143	94	52	42
	Madagascar	1045	57	78	222	223	177	123	98	46	21
	Guinée	697	41	31	226	171	108	53	45	13	10
	Gabon	618	38	81	225	109	70	28	48	12	6
	Comores	439	12	10	101	127	85	53	28	9	14
	Togo	384	23	11	51	79	68	59	57	17	18
	Maurice	345	16	44	99	55	35	23	43	21	10
	Nigeria	329	8	1	52	138	87	26	16	0	1
	Mauritanie	286	18	28	75	51	54	23	28	9	0
	Angola	275	23	7	23	45	72	51	35	8	11
	Cap-Vert	264	18	7	16	40	50	55	44	9	27
	Burkina Faso	263	9	15	70	68	46	25	21	7	4
	Egypte	262	18	3	52	70	67	26	18	3	5
	Bénin	243	17	8	46	48	47	25	29	14	11
République Centrafricaine	242	23	14	48	49	35	24	19	19	12	
Rwanda	137	14	11	18	25	27	16	17	5	5	

(Suite)

⁽¹⁾ Age atteint : différence entre l'année d'admission au séjour et l'année de naissance.⁽²⁾ Mineurs du regroupement familial, enfants de mères réfugiées.

D6 : Immigration féminine selon la nationalité (hors Etats Membres de l'EEE avant le 01/01/2007) et le groupe d'âges (nationalité par ordre décroissant)
Année d'admission au séjour régulier : 2008

Continent	Pays de nationalités	Ensemble	Groupe d'âges ⁽¹⁾									
			0-17 ans ⁽²⁾	18-19 ans	20-24 ans	25-29 ans	30-34 ans	35-39 ans	40-49 ans	50-59 ans	60 ans et +	
Afrique	Ghana	132	5	2	51	24	23	13	10	2	2	
	Tchad	103	0	4	33	25	17	9	9	3	3	
	Afrique du sud	93	2	3	20	21	22	12	6	8	0	
	Niger	91	2	13	24	25	14	4	7	0	2	
	Ethiopie	86	0	9	19	28	23	2	3	1	2	
	Djibouti	79	2	11	31	17	9	4	4	1	3	
	Kenya	78	0	2	25	32	11	6	2	1	0	
	Burundi	56	2	10	21	6	6	4	8	0	1	
	Libye	47	0	1	11	13	12	4	4	2	0	
	Soudan	45	6	1	10	8	12	5	2	0	2	
	Guinée Bissao	43	1	1	9	5	13	6	4	0	4	
	Somalie	37	5	2	6	4	3	5	7	4	3	
	Sierra Leone	34	1	1	4	15	10	3	1	0	0	
	Autres nationalités d'Afrique	76	1	5	19	22	14	8	8	0	1	
	Gambie	26	3	0	3	10	7	3	0	0	0	
	Erythrée	23	2	0	1	13	5	0	1	1	0	
	Libéria	15	0	0	2	5	7	1	0	0	0	
	Total		41267	2946	2108	9142	9565	6619	4169	3741	1694	1283
	Asie	Pays de nationalités										
Chine		7207	74	554	4237	1193	430	265	347	76	32	
Japon		1464	3	44	433	295	320	194	129	34	12	
Viêt Nam		1144	46	91	392	274	140	72	84	29	15	
Corée du sud		911	0	41	378	252	116	59	48	15	3	
Inde		799	24	16	237	265	138	55	35	20	11	
Thaïlande		779	36	7	107	220	167	117	112	13	2	
Sri Lanka		724	27	5	92	220	123	79	85	30	62	
Liban		626	32	25	243	140	75	42	36	13	21	
Philippines		577	18	5	29	77	134	115	141	49	11	
Arménie		561	44	5	101	90	82	51	81	61	47	
Pakistan		324	51	6	73	99	39	27	24	3	2	
Cambodge		314	23	5	78	109	33	31	19	11	7	
Iran		256	8	2	37	91	51	27	25	7	7	
Azerbaïdjan		249	22	5	25	48	25	25	53	30	16	
Taiwan		241	0	7	112	76	31	11	5	0	0	
Géorgie		239	18	7	46	47	34	27	35	20	6	
Syrie		214	8	8	44	93	31	10	10	4	6	
Bangladesh		185	14	5	27	57	52	18	9	4	1	
Indonésie		175	3	8	43	52	35	20	12	2	1	
Irak		131	4	3	22	24	17	18	19	15	10	
Kazakhstan		110	6	10	35	19	19	6	10	3	5	
Malaisie		101	0	4	23	29	18	14	11	2	0	
Arabie Saoudite		92	0	7	36	19	17	5	6	1	1	
Laos		90	2	4	25	27	15	9	6	3	1	
Israël		77	0	2	11	19	27	10	6	2	2	
Singapour		68	2	2	4	21	19	9	7	4	0	
Ouzbékistan		66	2	3	18	17	6	2	12	6	2	
Mongolie		55	4	1	5	5	18	14	6	0	2	
Kirghizstan	51	5	1	20	12	8	2	2	2	1		
Afghanistan	42	4	5	14	14	0	1	3	2	0		
Népal	31	2	2	8	12	4	3	1	0	0		

(Suite)

⁽¹⁾ Age atteint : différence entre l'année d'admission au séjour et l'année de naissance.⁽²⁾ Mineurs du regroupement familial, enfants de mères réfugiées.

D6 : Immigration féminine selon la nationalité (hors Etats Membres de l'EEE avant le 01/01/2007) et le groupe d'âges (nationalité par ordre décroissant)
Année d'admission au séjour régulier : 2008

		Ensemble	Groupe d'âges ⁽¹⁾								
			0-17 ans ⁽²⁾	18-19 ans	20-24 ans	25-29 ans	30-34 ans	35-39 ans	40-49 ans	50-59 ans	60 ans et +
Continent	Pays de nationalités										
Asie	Palestine	24	2	1	9	8	5	0	0	0	0
	Birmanie	18	2	1	0	3	5	3	3	1	0
	Jordanie	14	0	0	1	8	2	1	1	0	1
	Koweït	11	0	1	1	3	4	1	1	0	0
	Autres nationalités d'Asie	59	0	4	13	14	10	8	9	1	0
	Total	18030	483	891	6975	3951	2248	1347	1391	460	285
Amérique	Pays de nationalités										
	Etats-Unis	2192	3	86	805	380	238	183	256	150	90
	Brésil	1682	15	13	513	464	291	178	151	48	9
	Canada	875	2	30	286	173	126	80	110	44	24
	Colombie	756	17	43	217	241	100	46	59	26	8
	Mexique	734	2	52	287	234	81	37	24	12	6
	Haïti	639	41	15	40	157	136	125	84	20	20
	Pérou	408	10	9	71	138	86	39	36	13	6
	Chili	237	5	3	26	84	61	26	12	16	5
	Argentine	231	2	4	37	65	62	28	18	5	11
	Vénézuela	217	2	10	55	66	36	19	18	11	1
	Equateur	151	6	13	24	37	29	12	22	6	2
	Cuba	136	6	2	31	25	34	20	12	4	2
	Bolivie	97	2	10	17	34	18	9	4	4	0
	Saint-Domingue	75	6	2	20	15	14	10	6	2	1
	Costa Rica	30	0	3	7	9	5	2	3	2	0
	Paraguay	27	0	2	6	8	7	1	3	1	0
	Guatemala	24	0	3	5	7	5	4	1	0	0
	Autres nationalités d'Amérique	109	2	13	34	30	16	7	6	1	0
	Uruguay	16	0	0	2	6	3	0	1	4	1
Total	8639	120	311	2481	2172	1349	826	825	367	186	
Océanie	Pays de nationalités										
	Australie	291	2	10	74	45	42	47	45	19	7
	Nouvelle-Zélande	76	0	2	8	23	13	9	7	9	4
	Autres nationalités d'Océanie	14	0	0	2	7	3	0	2	0	0
	Total	380	2	12	85	75	58	56	53	28	11
Autre	Pays de nationalités										
	Apatride	5	1	0	0	1	1	0	1	0	1
	Indéterminée	131	12	1	9	23	20	22	21	16	9
	Total	136	12	1	9	24	21	22	22	16	10
Total		101944	4517	3937	23632	24719	17290	10300	9743	4450	3357

⁽¹⁾ Age atteint : différence entre l'année d'admission au séjour et l'année de naissance.

⁽²⁾ Mineurs du regroupement familial, enfants de mères réfugiées.

D7 : Immigration selon la nationalité (hors Etats Membres de l'EEE avant le 01/01/2007) et le motif d'admission (nationalité par ordre décroissant)
Année d'admission au séjour régulier : 2008

		Ensemble	Motif d'admission					Travailleur
			Membre de famille					
			Mineur ⁽¹⁾	Conjoint d'étranger	Conjoint de Français	Asc./desc. de Français	Carte "Vie privée & familiale"	
Continent	Pays de nationalités							
Europe	Turquie	7607	1340	1176	2271	359	635	706
	Roumanie	4922	0	666	17	175	0	3394
	Russie	3324	290	92	636	50	169	268
	Yougoslavie	1965	265	114	351	58	191	191
	Bulgarie	1096	0	114	8	40	0	731
	Ukraine	844	32	39	263	14	73	147
	Moldavie	555	25	27	52	13	56	138
	Bosnie-Herzégovine	453	78	25	65	17	64	58
	Albanie	316	19	17	45	9	50	21
	Biélorussie	247	19	8	90	13	13	21
	Macédoine	190	29	9	39	6	25	12
	Croatie	140	5	8	24	8	15	29
	Andorre	17	0	0	1	0	0	6
	Autres nationalités d'Europe	18545	0	1250	46	762	0	10156
	Estonie	197	0	15	0	30	0	136
	Lettonie	477	0	15	30	30	0	265
	Lituanie	840	0	53	0	167	0	439
	Hongrie	2407	0	136	0	409	0	1438
	Tchécoslovaquie	30	0	15	0	0	0	15
	République Tchèque	1446	0	91	45	197	0	825
	Slovaquie	1741	0	61	0	333	0	999
	Pologne	22951	0	3164	242	1453	0	15366
	Suisse	2000	0	142	165	0	0	1330
	Slovénie	333	0	0	0	45	0	136
Chypre	15	0	0	0	0	0	15	
Total		72656	2102	7236	4390	4188	1289	36843
Afrique	Pays de nationalités							
	Algérie	23605	1506	3161	9424	1120	1799	610
	Maroc	23382	1666	2615	8004	943	1060	5011
	Tunisie	9103	781	1010	3135	563	428	748
	Mali	4535	173	64	357	655	538	1292
	Cameroun	3913	561	100	556	1008	269	90
	Sénégal	3573	227	172	900	321	198	208
	Côte d'Ivoire	3217	188	122	593	785	373	107
	R. D. du Congo	2774	142	309	114	572	538	72
	Congo Brazzaville	1993	166	94	134	549	278	55
	Guinée	1775	94	28	101	142	226	43
	Madagascar	1547	117	34	600	93	85	39
	Gabon	1181	70	10	106	56	35	8
	Mauritanie	1006	37	72	100	45	45	174
	Egypte	935	37	39	190	54	151	124
	Comores	841	22	10	119	382	107	8
	Togo	748	55	37	147	104	70	26
	Angola	615	55	19	8	101	140	37
	Maurice	605	31	20	192	19	32	40
	Bénin	585	36	17	100	98	31	16
Nigeria	577	15	36	28	138	93	48	
Burkina Faso	547	20	6	134	41	28	12	

(Suite)

⁽¹⁾ Mineurs du regroupement familial, enfants de mères réfugiées.

D7 : Immigration selon la nationalité (hors Etats Membres de l'EEE avant le 01/01/2007) et le motif d'admission (nationalité par ordre décroissant)
Année d'admission au séjour régulier : 2008

		Motif d'admission						Motif indéterminé
		Etudiant	Protection humanitaire		Indépendant économiquement		Régularisation	
			Réfugié et apatride	Carte "Etranger malade"	Carte "Visiteur"	Carte "Retraité"	Régularisation	
Continent	Pays de nationalités							
Europe	Turquie	377	504	101	107	14	17	0
	Roumanie	258	0	0	117	0	0	295
	Russie	791	794	72	158	0	3	1
	Yougoslavie	97	547	114	31	1	4	0
	Bulgarie	92	0	0	37	0	0	74
	Ukraine	216	11	15	31	0	3	1
	Moldavie	188	12	23	21	0	0	1
	Bosnie-Herzégovine	9	93	36	4	0	4	0
	Albanie	62	68	15	9	0	1	1
	Biélorussie	31	36	3	15	0	0	0
	Macédoine	37	21	7	3	0	2	0
	Croatie	34	4	1	13	0	0	0
	Andorre	5	0	0	6	0	0	0
	Autres nationalités d'Europe	236	0	0	6080	0	0	15
	Estonie	0	0	0	0	0	0	15
	Lettonie	45	0	0	61	0	0	30
	Lituanie	30	0	0	121	0	0	30
	Hongrie	91	0	0	197	0	0	136
	Tchécoslovaquie	0	0	0	0	0	0	0
	République Tchèque	91	0	0	76	0	0	121
	Slovaquie	45	0	0	167	0	0	136
	Pologne	712	0	0	818	0	0	1196
	Suisse	252	0	0	110	0	0	0
	Slovénie	76	0	0	15	0	0	61
	Chypre	0	0	0	0	0	0	0
	Total	3775	2090	385	8195	15	34	2113
Afrique	Pays de nationalités							
	Algérie	3577	126	705	423	931	207	17
	Maroc	3430	12	165	283	123	56	17
	Tunisie	2132	8	55	85	66	80	12
	Mali	388	416	395	25	0	231	1
	Cameroun	782	41	424	66	1	14	1
	Sénégal	1283	13	118	52	1	76	4
	Côte d'Ivoire	500	125	334	53	0	35	0
	R. D. du Congo	70	465	420	39	0	34	0
	Congo Brazzaville	263	144	254	42	1	13	2
	Guinée	602	384	116	14	0	27	0
	Madagascar	453	9	30	81	0	5	0
	Gabon	860	2	17	17	0	0	1
	Mauritanie	275	143	82	8	0	26	1
	Egypte	131	8	121	53	0	27	0
	Comores	138	7	38	7	0	2	1
	Togo	166	51	58	34	0	2	1
	Angola	32	84	115	16	0	8	0
	Maurice	229	0	15	18	0	10	0
	Bénin	225	0	39	18	0	4	0
Nigeria	52	64	89	10	0	5	0	
Burkina Faso	229	4	32	40	0	2	1	

(Suite)

⁽¹⁾ Mineurs du regroupement familial, enfants de mères réfugiées.

D7 : Immigration selon la nationalité (hors Etats Membres de l'EEE avant le 01/01/2007) et le motif d'admission (nationalité par ordre décroissant)
Année d'admission au séjour régulier : 2008

		Ensemble	Motif d'admission					Travailleur
			Membre de famille					
			Mineur ⁽¹⁾	Conjoint d'étranger	Conjoint de Français	Asc./desc. de Français	Carte "Vie privée & familiale"	
Continent	Pays de nationalités							
Afrique	République Centrafricaine	490	65	16	35	112	34	5
	Cap-Vert	485	39	98	45	74	122	26
	Rwanda	251	32	20	13	8	12	4
	Tchad	236	6	12	25	19	8	4
	Ghana	224	10	9	24	31	24	8
	Niger	220	4	9	25	22	7	11
	Soudan	213	13	11	8	1	8	3
	Afrique du sud	204	2	24	21	3	5	55
	Djibouti	186	2	3	20	7	9	2
	Ethiopie	134	0	9	43	1	8	4
	Libye	130	0	1	11	1	3	5
	Burundi	115	6	4	6	3	3	2
	Kenya	100	2	3	17	9	2	6
	Gambie	99	11	5	22	30	10	7
	Guinée Bissao	95	5	9	11	13	23	5
	Sierra Leone	76	2	2	5	7	17	4
	Somalie	63	9	12	2	1	5	0
	Erythrée	57	4	0	1	0	2	0
	Autres nationalités d'Afrique	120	2	5	22	4	5	7
	Libéria	28	0	1	0	7	5	3
Total	90582	6210	8223	25396	8139	6836	8927	
Asie	Pays de nationalités							
	Chine	11893	134	151	540	115	511	731
	Japon	2354	5	86	209	16	36	602
	Inde	2208	46	128	418	38	74	731
	Viêt Nam	1738	88	48	474	25	23	41
	Sri Lanka	1721	60	212	101	24	182	40
	Liban	1333	58	57	190	21	18	163
	Corée du sud	1273	2	21	48	5	15	117
	Arménie	1054	76	19	80	23	191	46
	Thaïlande	979	69	22	482	46	27	131
	Pakistan	919	108	125	162	38	70	58
	Philippines	789	34	39	140	22	144	165
	Iran	498	12	13	43	1	20	33
	Cambodge	480	45	26	162	31	29	74
	Géorgie	472	42	13	24	5	95	34
	Azerbaïdjan	442	45	1	14	1	41	10
	Bangladesh	439	35	132	12	2	15	21
	Syrie	406	16	19	50	11	16	5
	Taïwan	311	0	1	21	0	1	13
	Irak	293	8	15	31	9	15	12
	Indonésie	265	3	8	58	4	10	31
	Arabie Saoudite	230	2	0	1	0	4	5
	Malaisie	210	0	4	17	4	2	38
	Kazakhstan	163	9	1	21	7	12	10
	Israël	155	0	6	44	11	3	31
	Afghanistan	138	7	16	19	1	7	6
	Singapour	132	2	3	19	2	0	17

(Suite)

⁽¹⁾ Mineurs du regroupement familial, enfants de mères réfugiées.

D7 : Immigration selon la nationalité (hors Etats Membres de l'EEE avant le 01/01/2007) et le motif d'admission (nationalité par ordre décroissant)
Année d'admission au séjour régulier : 2008

		Motif d'admission						
		Etudiant	Protection humanitaire		Indépendant économiquement		Régulari-sation	Motif indéterminé
			Etudiant	Réfugié et apatride	Carte "Etranger malade"	Carte "Visiteur"	Carte "Retraité"	Régulari-sation
Continent	Pays de nationalités							
Afrique	République Centrafricaine	93	31	87	10	0	3	0
	Cap-Vert	9	0	56	11	0	6	0
	Rwanda	39	96	22	5	0	1	0
	Tchad	82	58	24	0	0	0	0
	Ghana	69	5	44	3	0	0	0
	Niger	129	1	5	7	0	1	0
	Soudan	0	159	7	3	0	1	0
	Afrique du sud	34	0	0	60	0	0	0
	Djibouti	120	6	9	9	0	0	0
	Ethiopie	39	25	3	2	0	0	0
	Libye	70	2	2	35	0	1	0
	Burundi	67	15	4	4	0	1	0
	Kenya	46	2	0	14	0	0	0
	Gambie	2	3	6	0	0	4	0
	Guinée Bissao	3	6	12	2	0	7	0
	Sierra Leone	2	18	17	0	0	2	0
	Somalie	0	28	6	1	0	0	0
	Erythrée	0	51	0	0	0	0	0
	Autres nationalités d'Afrique	55	7	5	8	0	0	0
	Libéria	4	5	3	0	0	0	0
Total		16679	2620	3932	1553	1122	887	57
Asie	Pays de nationalités							
	Chine	9176	88	43	177	0	225	1
	Japon	1120	0	0	280	0	0	1
	Inde	574	5	18	157	0	18	0
	Viêt Nam	900	3	2	133	0	1	0
	Sri Lanka	4	1038	24	14	0	22	1
	Liban	752	3	5	64	0	1	1
	Corée du sud	952	0	0	114	0	0	0
	Arménie	49	411	134	19	0	6	0
	Thaïlande	150	0	11	30	0	10	2
	Pakistan	199	32	82	24	0	21	0
	Philippines	26	1	8	26	0	185	0
	Iran	240	75	2	57	0	1	2
	Cambodge	89	3	11	9	0	1	0
	Géorgie	75	91	75	16	0	4	0
	Azerbaïdjan	63	240	22	4	0	1	0
	Bangladesh	11	157	45	2	0	7	0
	Syrie	211	13	5	60	0	0	0
	Taïwan	269	0	0	6	0	0	0
	Irak	17	180	5	3	0	0	0
	Indonésie	125	0	0	26	0	0	0
	Arabie Saoudite	136	0	1	82	0	0	0
	Malaisie	128	0	0	17	0	0	0
	Kazakhstan	78	15	2	8	0	1	0
	Israël	42	0	0	16	0	2	0
	Afghanistan	17	60	2	3	0	1	0
	Singapour	35	0	1	56	0	0	0

(Suite)

⁽¹⁾ Mineurs du regroupement familial, enfants de mères réfugiées.

D7 : Immigration selon la nationalité (hors Etats Membres de l'EEE avant le 01/01/2007) et le motif d'admission (nationalité par ordre décroissant)
Année d'admission au séjour régulier : 2008

		Ensemble	Motif d'admission					Travailleur
			Membre de famille					
			Mineur ⁽¹⁾	Conjoint d'étranger	Conjoint de Français	Asc./desc. de Français	Carte "Vie privée & familiale"	
Continent	Pays de nationalités							
Asie	Ouzbékistan	112	3	5	18	8	9	8
	Laos	109	2	2	60	4	7	8
	Mongolie	84	7	2	7	1	20	4
	Kirghizstan	80	8	0	9	1	4	2
	Népal	75	3	8	14	0	2	6
	Palestine	70	3	3	8	2	3	1
	Jordanie	51	0	3	15	3	3	5
	Koweït	30	0	0	1	0	0	2
	Birmanie	29	3	1	4	1	2	5
	Autres nationalités d'Asie	164	0	1	8	4	3	11
	Total		31700	933	1189	3522	481	1611
Amérique	Pays de nationalités							
	Etats-Unis	3847	5	227	341	41	112	938
	Brésil	2926	34	240	454	100	88	355
	Canada	1612	6	86	162	20	30	498
	Mexique	1269	3	36	200	18	12	103
	Haïti	1251	87	48	97	295	281	49
	Colombie	1221	28	23	149	19	108	82
	Pérou	627	19	23	212	25	38	22
	Chili	454	11	17	102	16	8	36
	Argentine	428	3	36	73	8	16	75
	Vénézuéla	395	3	18	49	4	13	46
	Equateur	267	8	6	38	23	43	26
	Cuba	231	11	11	151	6	8	15
	Bolivie	159	4	6	33	7	9	13
	Saint-Domingue	130	10	8	55	13	3	6
	Costa Rica	50	0	2	13	2	0	5
	Guatemala	43	0	2	20	1	0	1
	Paraguay	40	0	0	8	2	1	4
	Uruguay	35	0	2	13	4	1	5
	Autres nationalités d'Amérique	170	2	6	35	6	5	17
Total		15154	234	794	2204	608	775	2295
Océanie	Pays de nationalités							
	Australie	496	2	54	62	10	15	131
	Nouvelle-Zélande	144	0	14	20	8	5	36
	Autres nationalités d'Océanie	52	0	0	5	0	0	21
	Total		692	2	68	87	18	20
Autre	Pays de nationalités							
	Apatride	8	1	1	0	0	1	0
	Indéterminée	263	24	7	14	7	44	10
	Total		271	25	8	14	7	45
Total		211055	9506	17518	35614	13440	10576	51478

⁽¹⁾ Mineurs du regroupement familial, enfants de mères réfugiées.

D7 : Immigration selon la nationalité (hors Etats Membres de l'EEE avant le 01/01/2007) et le motif d'admission (nationalité par ordre décroissant)
Année d'admission au séjour régulier : 2008

		Motif d'admission						Motif indéterminé
		Etudiant	Protection humanitaire		Indépendant économiquement		Régulari-sation	
			Réfugié et apatride	Carte "Etranger malade"	Carte "Visiteur"	Carte "Retraité"	Régulari-sation	
Continent	Pays de nationalités	Etudiant					Inconnu	
Asie	Ouzbékistan	48	12	1	3	0	0	0
	Laos	17	4	2	5	0	0	0
	Mongolie	11	17	12	2	0	2	0
	Kirghizstan	35	16	6	0	0	0	0
	Népal	30	4	2	7	0	0	0
	Palestine	35	13	0	2	0	0	0
	Jordanie	20	0	1	3	0	0	0
	Koweït	25	1	0	1	0	0	0
	Birmanie	5	9	0	0	0	0	0
	Autres nationalités d'Asie	83	30	0	23	0	1	0
	Total		15744	2522	522	1444	0	510
Amérique	Pays de nationalités							
	Etats-Unis	1321	0	0	852	0	5	6
	Brésil	1435	0	19	200	0	0	2
	Canada	601	0	1	205	0	0	1
	Mexique	849	0	1	47	0	1	0
	Haïti	89	131	143	28	0	4	0
	Colombie	733	35	11	28	0	6	0
	Pérou	241	3	22	15	0	8	0
	Chili	229	0	2	33	0	0	0
	Argentine	168	1	2	42	0	3	0
	Vénézuela	241	0	1	20	0	1	0
	Equateur	103	1	5	10	0	3	0
	Cuba	16	11	0	4	0	0	0
	Bolivie	80	5	1	2	0	0	0
	Saint-Domingue	30	0	1	4	0	0	0
	Costa Rica	21	0	0	8	0	0	0
	Guatemala	20	0	0	1	0	0	0
	Paraguay	22	1	0	3	0	0	0
	Uruguay	6	0	0	5	0	0	0
Autres nationalités d'Amérique	86	2	1	11	0	0	0	
Total		6290	189	209	1518	0	31	8
Océanie	Pays de nationalités							
	Australie	116	0	0	101	0	1	4
	Nouvelle-Zélande	22	0	0	41	0	0	0
	Autres nationalités d'Océanie	8	0	0	18	0	0	0
	Total		145	0	0	160	0	1
Autre	Pays de nationalités							
	Apatride	0	5	0	0	0	0	0
	Indéterminée	21	108	22	6	0	1	0
	Total		21	113	22	6	0	1
Total		42655	7533	5070	12877	1138	1463	2190

⁽¹⁾ Mineurs du regroupement familial, enfants de mères réfugiées.

**D8 : Immigration masculine selon la nationalité (hors Etats Membres de l'EEE avant le 01/01/2007) et le motif d'admission
(nationalité par ordre décroissant)
Année d'admission au séjour régulier : 2008**

		Ensemble	Motif d'admission					Travailleur
			Membre de famille					
			Mineur ⁽¹⁾	Conjoint d'étranger	Conjoint de Français	Asc./desc. de Français	Carte "Vie privée & familiale"	
Continent	Pays de nationalités							
Europe	Turquie	4231	758	188	1371	275	293	667
	Roumanie	3021	0	80	5	40	0	2613
	Yougoslavie	1060	132	39	199	29	95	163
	Russie	1025	146	11	22	6	56	161
	Bulgarie	748	0	16	1	9	0	626
	Ukraine	263	16	5	11	3	30	101
	Bosnie-Herzégovine	241	41	5	30	8	27	50
	Moldavie	236	14	5	6	7	24	109
	Albanie	137	10	5	21	3	22	19
	Macédoine	84	16	1	18	2	10	9
	Biélorussie	79	11	1	5	3	2	12
	Croatie	61	3	1	5	3	7	21
	Andorre	9	0	0	1	0	0	3
	Autres nationalités d'Europe	11078	0	190	0	335	0	7010
	Lettonie	136	0	15	0	0	0	106
	Lituanie	356	0	8	0	15	0	242
	Hongrie	1014	0	30	0	0	0	727
	République Tchèque	439	0	0	0	45	0	303
	Slovaquie	863	0	0	0	91	0	545
	Pologne	12694	0	378	30	182	0	10892
	Suisse	1101	0	0	165	0	0	716
	Slovénie	197	0	0	0	15	0	136
	Estonie	61	0	0	0	0	0	61
Tchécoslovaquie	15	0	0	0	0	0	15	
Chypre	15	0	0	0	0	0	15	
Total		39164	1148	979	1890	1069	565	25322
Afrique	Pays de nationalités							
	Maroc	13316	918	488	3576	562	458	4852
	Algérie	12248	773	494	4839	642	908	498
	Tunisie	5503	424	147	2033	461	243	655
	Mali	3265	91	26	218	493	266	1254
	Sénégal	2078	131	50	434	196	82	187
	Cameroun	1560	257	26	123	313	113	68
	Côte d'Ivoire	1497	77	30	224	311	201	81
	R. D. du Congo	1311	76	93	23	209	266	57
	Guinée	1079	53	13	46	73	129	38
	Congo Brazzaville	942	80	35	39	194	153	44
	Mauritanie	720	18	19	59	37	24	174
	Egypte	673	19	6	147	45	92	116
	Gabon	563	32	6	13	7	15	5
	Madagascar	502	60	6	78	35	39	29
	Comores	402	10	3	44	171	64	8
	Togo	365	31	4	56	43	20	21
	Bénin	342	19	4	55	43	12	13
	Angola	340	33	4	4	47	74	27
	Burkina Faso	284	12	0	63	13	12	12
Maurice	260	15	7	49	11	9	25	
Nigeria	248	7	21	11	38	20	33	

(Suite)

⁽¹⁾ Mineurs du regroupement familial, enfants de mères réfugiées.

**D8 : Immigration masculine selon la nationalité (hors Etats Membres de l'EEE avant le 01/01/2007) et le motif d'admission
(nationalité par ordre décroissant)
Année d'admission au séjour régulier : 2008**

		Motif d'admission						Motif indéterminé
		Etudiant	Protection humanitaire		Indépendant économiquement		Régularisation	
			Réfugié et apatride	Carte "Etranger malade"	Carte "Visiteur"	Carte "Retraité"	Régularisation	
Continent	Pays de nationalités	Etudiant					Inconnu	
Europe	Turquie	150	394	70	46	8	12	0
	Roumanie	72	0	0	57	0	0	154
	Yougoslavie	38	284	69	12	0	1	0
	Russie	142	389	40	52	0	1	0
	Bulgarie	31	0	0	19	0	0	46
	Ukraine	65	2	11	18	0	2	0
	Bosnie-Herzégovine	4	55	18	3	0	1	0
	Moldavie	41	6	16	8	0	0	0
	Albanie	24	27	5	0	0	0	1
	Macédoine	10	11	4	2	0	1	0
	Biélorussie	8	23	2	12	0	0	0
	Croatie	13	2	0	7	0	0	0
	Andorre	2	0	0	4	0	0	0
	Autres nationalités d'Europe	99	0	0	3444	0	0	0
	Lettonie	15	0	0	0	0	0	0
	Lituanie	0	0	0	76	0	0	15
	Hongrie	61	0	0	151	0	0	45
	République Tchèque	15	0	0	30	0	0	45
	Slovaquie	45	0	0	106	0	0	76
	Pologne	106	0	0	318	0	0	787
	Suisse	165	0	0	55	0	0	0
	Slovénie	15	0	0	15	0	0	15
	Estonie	0	0	0	0	0	0	0
	Tchécoslovaquie	0	0	0	0	0	0	0
Chypre	0	0	0	0	0	0	0	
Total		1120	1191	234	4434	8	18	1185
Afrique	Pays de nationalités							
	Maroc	2106	4	97	109	110	32	5
	Algérie	2427	66	447	168	835	142	8
	Tunisie	1334	6	42	33	54	69	2
	Mali	274	145	274	16	0	205	1
	Sénégal	826	3	67	33	1	66	2
	Cameroun	464	23	144	24	0	4	1
	Côte d'Ivoire	310	64	158	19	0	22	0
	R. D. du Congo	48	248	246	20	0	25	0
	Guinée	413	217	70	8	0	19	0
	Congo Brazzaville	166	74	127	20	0	9	2
	Mauritanie	216	80	65	6	0	24	0
	Egypte	90	5	115	12	0	27	0
	Gabon	472	2	5	9	0	0	0
	Madagascar	212	6	13	22	0	3	0
	Comores	78	6	13	3	0	1	1
	Togo	119	34	24	14	0	0	0
	Bénin	162	0	21	12	0	2	0
	Angola	22	51	66	8	0	7	0
	Burkina Faso	135	1	14	22	0	1	1
Maurice	123	0	6	9	0	6	0	
Nigeria	30	26	59	3	0	2	0	

(Suite)

⁽¹⁾ Mineurs du regroupement familial, enfants de mères réfugiées.

Sources : élaboration par l'INED à partir des informations du fichier central des titres de séjour délivrés aux ressortissants des pays tiers (AGDREF) communiquées par le ministère de l'Immigration, de l'intégration, de l'identité nationale et du développement solidaire, complétées par les données de recensement de l'Insee pour les ressortissants communautaires.

**D8 : Immigration masculine selon la nationalité (hors Etats Membres de l'EEE avant le 01/01/2007) et le motif d'admission
(nationalité par ordre décroissant)
Année d'admission au séjour régulier : 2008**

		Ensemble	Motif d'admission					Travailleur
			Membre de famille					
			Mineur ⁽¹⁾	Conjoint d'étranger	Conjoint de Français	Asc./desc. de Français	Carte "Vie privée & familiale"	
Continent	Pays de nationalités							
Afrique	République Centrafricaine	248	42	4	9	43	18	3
	Cap-Vert	221	21	36	28	47	52	17
	Soudan	168	7	3	2	1	2	3
	Tchad	134	6	0	8	9	3	2
	Niger	129	2	3	9	8	2	9
	Rwanda	114	18	3	2	6	10	1
	Afrique du sud	110	0	12	11	0	1	48
	Djibouti	107	0	0	2	3	2	2
	Ghana	92	5	5	8	12	15	7
	Libye	83	0	1	5	1	1	4
	Gambie	73	8	2	17	27	1	7
	Burundi	58	5	1	2	0	1	1
	Guinée Bissao	52	4	1	4	4	15	4
	Ethiopie	48	0	2	5	0	2	4
	Sierra Leone	42	1	0	3	3	10	3
	Erythrée	35	2	0	1	0	0	0
	Somalie	26	5	3	1	0	2	0
	Kenya	22	2	1	5	2	1	5
	Libéria	13	0	0	0	0	3	3
	Autres nationalités d'Afrique	43	1	1	3	1	1	3
Total		49314	3264	1556	12255	4107	3341	8321
Asie	Pays de nationalités							
	Chine	4686	61	24	26	36	225	506
	Inde	1408	22	11	190	24	12	647
	Sri Lanka	997	32	21	21	15	86	34
	Japon	889	2	5	9	0	0	483
	Liban	707	26	7	42	12	6	116
	Pakistan	594	56	44	78	27	32	55
	Viêt Nam	593	41	2	25	4	6	27
	Arménie	493	32	4	18	10	82	37
	Corée du sud	362	2	0	2	0	0	89
	Bangladesh	254	21	8	6	1	7	18
	Iran	242	4	3	11	1	9	26
	Géorgie	233	24	4	7	3	35	22
	Philippines	213	16	18	4	5	71	49
	Thaïlande	201	34	1	6	3	7	78
	Azerbaïdjan	193	22	0	3	0	13	7
	Syrie	193	8	2	13	7	5	5
	Cambodge	167	23	4	10	2	4	49
	Irak	162	4	3	11	7	12	12
	Arabie Saoudite	138	2	0	0	0	1	5
	Malaisie	109	0	0	2	1	0	26
	Afghanistan	96	4	6	8	1	5	6
	Indonésie	90	0	0	3	0	1	22
	Israël	78	0	3	18	5	1	20
	Taiïwan	70	0	0	2	0	1	6
	Singapour	64	0	0	0	0	0	10
	Kazakhstan	53	4	0	0	3	3	7

(Suite)

⁽¹⁾ Mineurs du regroupement familial, enfants de mères réfugiées.

**D8 : Immigration masculine selon la nationalité (hors Etats Membres de l'EEE avant le 01/01/2007) et le motif d'admission
(nationalité par ordre décroissant)
Année d'admission au séjour régulier : 2008**

		Motif d'admission						
		Etudiant	Protection humanitaire		Indépendant économiquement		Régulari- sation	Motif indéterminé
			Etudiant	Réfugié et apatride	Carte "Etranger malade"	Carte "Visiteur"	Carte "Retraité"	Régulari- sation
Continent	Pays de nationalités							
Afrique	République Centrafricaine	61	19	45	3	0	2	0
	Cap-Vert	4	0	16	0	0	2	0
	Soudan	0	141	6	3	0	1	0
	Tchad	55	37	15	0	0	0	0
	Niger	85	1	4	5	0	1	0
	Rwanda	23	41	9	2	0	1	0
	Afrique du sud	12	0	0	27	0	0	0
	Djibouti	84	3	5	6	0	0	0
	Ghana	16	3	21	2	0	0	0
	Libye	56	2	0	14	0	0	0
	Gambie	2	1	6	0	0	3	0
	Burundi	36	7	1	3	0	1	0
	Guinée Bissao	1	4	9	0	0	7	0
	Ethiopie	27	9	0	0	0	0	0
	Sierra Leone	2	10	10	0	0	1	0
	Erythrée	0	32	0	0	0	0	0
	Somalie	0	15	1	0	0	0	0
	Kenya	5	1	0	1	0	0	0
	Libéria	3	2	2	0	0	0	0
	Autres nationalités d'Afrique	24	4	3	2	0	0	0
Total		10520	1389	2220	635	1000	683	23
Asie	Pays de nationalités							
	Chine	3542	48	24	72	0	124	0
	Inde	425	3	16	43	0	17	0
	Sri Lanka	3	742	18	6	0	19	1
	Japon	341	0	0	50	0	0	1
	Liban	472	2	3	21	0	0	1
	Pakistan	173	24	77	8	0	21	0
	Viêt Nam	442	2	1	45	0	0	0
	Arménie	10	211	79	9	0	1	0
	Corée du sud	243	0	0	27	0	0	0
	Bangladesh	6	138	42	1	0	7	0
	Iran	126	43	1	18	0	1	1
	Géorgie	28	46	52	9	0	3	0
	Philippines	9	0	2	6	0	33	0
	Thaïlande	52	0	5	10	0	6	0
	Azerbaïdjan	36	103	7	1	0	1	0
	Syrie	139	6	2	5	0	0	0
	Cambodge	66	2	2	5	0	1	0
	Irak	10	99	5	0	0	0	0
	Arabie Saoudite	98	0	1	31	0	0	0
	Malaisie	76	0	0	3	0	0	0
	Afghanistan	17	47	2	2	0	0	0
	Indonésie	54	0	0	10	0	0	0
	Israël	23	0	0	7	0	1	0
	Taïwan	60	0	0	1	0	0	0
	Singapour	22	0	1	32	0	0	0
	Kazakhstan	28	6	2	1	0	0	0

(Suite)

⁽¹⁾ Mineurs du regroupement familial, enfants de mères réfugiées.

**D8 : Immigration masculine selon la nationalité (hors Etats Membres de l'EEE avant le 01/01/2007) et le motif d'admission
(nationalité par ordre décroissant)
Année d'admission au séjour régulier : 2008**

		Ensemble	Motif d'admission					Travailleur
			Membre de famille					
			Mineur ⁽¹⁾	Conjoint d'étranger	Conjoint de Français	Asc./desc. de Français	Carte "Vie privée & familiale"	
Continent	Pays de nationalités							
Asie	Palestine	46	2	0	6	0	3	1
	Ouzbékistan	46	2	0	1	2	2	7
	Népal	45	2	2	9	0	1	6
	Jordanie	37	0	1	12	0	2	5
	Mongolie	30	4	0	0	0	8	2
	Kirghizstan	29	3	0	0	1	1	2
	Autres nationalités d'Asie	105	0	0	2	0	0	8
	Koweït	19	0	0	1	0	0	1
	Laos	19	0	0	3	0	1	2
	Birmanie	12	1	0	0	0	0	2
	Total	13670	451	169	547	165	639	2395
Amérique	Pays de nationalités							
	Etats-Unis	1655	2	47	132	12	31	620
	Brésil	1244	19	45	87	24	29	245
	Canada	736	5	20	49	8	7	346
	Haïti	612	46	12	66	110	128	43
	Mexique	535	2	5	65	7	5	65
	Colombie	464	11	6	19	9	44	54
	Pérou	219	9	7	37	10	10	16
	Chili	216	6	4	36	6	2	30
	Argentine	197	2	8	24	5	3	56
	Vénézuéla	178	2	5	11	1	6	27
	Equateur	116	2	2	14	9	19	15
	Cuba	95	5	5	53	3	6	7
	Bolivie	62	2	2	9	2	3	7
	Saint-Domingue	54	3	0	24	7	2	4
	Costa Rica	20	0	0	2	1	0	5
	Guatemala	19	0	1	10	1	0	0
	Uruguay	19	0	2	7	2	1	4
	Paraguay	13	0	0	0	0	0	2
Autres nationalités d'Amérique	62	0	2	7	1	4	8	
Total	6516	114	171	651	216	300	1553	
Océanie	Pays de nationalités							
	Australie	205	0	16	30	4	6	80
	Nouvelle-Zélande	69	0	3	12	4	2	27
	Autres nationalités d'Océanie	38	0	0	2	0	0	21
	Total	312	0	19	44	8	8	128
Autre	Pays de nationalités							
	Apatride	4	1	0	0	0	0	0
	Indéterminée	131	12	3	6	5	16	9
	Total	135	12	3	6	5	16	9
Total		109111	4988	2897	15393	5570	4869	37728

⁽¹⁾ Mineurs du regroupement familial, enfants de mères réfugiées.

**D8 : Immigration masculine selon la nationalité (hors Etats Membres de l'EEE avant le 01/01/2007) et le motif d'admission
(nationalité par ordre décroissant)
Année d'admission au séjour régulier : 2008**

		Motif d'admission						Motif indéterminé
		Etudiant	Protection humanitaire		Indépendant économiquement		Régularisation	
			Réfugié et apatride	Carte "Etranger malade"	Carte "Visiteur"	Carte "Retraité"	Régularisation	
Continent	Pays de nationalités	Etudiant					Inconnu	
Asie	Palestine	23	11	0	1	0	0	0
	Ouzbékistan	27	5	1	0	0	0	0
	Népal	17	4	2	2	0	0	0
	Jordanie	15	0	1	2	0	0	0
	Mongolie	2	7	6	1	0	1	0
	Kirghizstan	10	10	2	0	0	0	0
	Autres nationalités d'Asie	60	20	0	14	0	1	0
	Koweït	16	1	0	0	0	0	0
	Laos	6	3	1	4	0	0	0
	Birmanie	1	8	0	0	0	0	0
	Total		6676	1591	354	444	0	236
Amérique	Pays de nationalités							
	Etats-Unis	398	0	0	409	0	1	3
	Brésil	699	0	17	79	0	0	0
	Canada	230	0	0	70	0	0	0
	Haïti	54	69	74	9	0	2	0
	Mexique	370	0	1	15	0	0	0
	Colombie	280	21	9	10	0	3	0
	Pérou	104	2	19	6	0	0	0
	Chili	123	0	1	9	0	0	0
	Argentine	80	0	2	17	0	2	0
	Vénézuela	120	0	1	5	0	0	0
	Equateur	46	1	5	3	0	1	0
	Cuba	8	8	0	2	0	0	0
	Bolivie	34	2	1	1	0	0	0
	Saint-Domingue	13	0	1	1	0	0	0
	Costa Rica	8	0	0	4	0	0	0
	Guatemala	6	0	0	1	0	0	0
	Uruguay	2	0	0	1	0	0	0
	Paraguay	10	1	0	0	0	0	0
Autres nationalités d'Amérique	34	2	1	3	0	0	0	
Total		2618	106	131	645	0	9	3
Océanie	Pays de nationalités							
	Australie	30	0	0	39	0	0	1
	Nouvelle-Zélande	10	0	0	11	0	0	0
	Autres nationalités d'Océanie	5	0	0	10	0	0	0
Total		44	0	0	60	0	0	1
Autre	Pays de nationalités							
	Apatride	0	3	0	0	0	0	0
	Indéterminée	14	49	13	4	0	1	0
	Total	14	52	13	4	0	1	0
Total		20992	4328	2953	6222	1008	947	1215

⁽¹⁾ Mineurs du regroupement familial, enfants de mères réfugiées.

**D9 : Immigration féminine selon la nationalité (hors Etats Membres de l'EEE avant le 01/01/2007) et le motif d'admission
(nationalité par ordre décroissant)
Année d'admission au séjour régulier : 2008**

		Ensemble	Motif d'admission					Travailleur
			Membre de famille					
			Mineur ⁽¹⁾	Conjoint d'étranger	Conjoint de Français	Asc./desc. de Français	Carte "Vie privée & familiale"	
Continent	Pays de nationalités							
Europe	Turquie	3376	582	987	900	84	342	39
	Russie	2299	144	81	614	45	114	106
	Roumanie	1901	0	585	12	135	0	781
	Yougoslavie	904	134	76	152	30	96	27
	Ukraine	580	16	34	253	11	43	46
	Bulgarie	348	0	98	7	31	0	105
	Moldavie	319	11	22	46	6	32	29
	Bosnie-Herzégovine	211	36	21	35	9	37	8
	Albanie	180	9	12	24	6	28	2
	Biélorussie	168	8	7	85	10	11	9
	Macédoine	106	13	8	21	4	15	3
	Croatie	78	2	7	19	6	8	9
	Andorre	8	0	0	0	0	0	3
	Autres nationalités d'Europe	7467	0	1059	46	427	0	3147
	Estonie	136	0	15	0	30	0	76
	Lettonie	341	0	0	30	30	0	159
	Lituanie	484	0	45	0	151	0	197
	Hongrie	1393	0	106	0	409	0	712
	Tchécoslovaquie	15	0	15	0	0	0	0
	République Tchèque	1007	0	91	45	151	0	522
	Slovaquie	878	0	61	0	242	0	454
	Pologne	10257	0	2786	212	1272	0	4474
Suisse	899	0	142	0	0	0	615	
Slovénie	136	0	0	0	30	0	0	
Total		33492	954	6257	2501	3119	724	11521
Afrique	Pays de nationalités							
	Algérie	11357	733	2668	4585	478	891	112
	Maroc	10067	748	2127	4428	381	601	159
	Tunisie	3600	357	863	1102	102	184	93
	Cameroun	2353	304	74	433	694	155	22
	Côte d'Ivoire	1720	111	92	369	475	173	27
	Sénégal	1495	96	123	466	125	117	21
	R. D. du Congo	1463	66	215	91	363	272	15
	Mali	1271	82	38	139	163	272	38
	Congo Brazzaville	1051	86	59	95	355	125	12
	Madagascar	1045	57	28	522	59	46	10
	Guinée	697	41	15	56	69	97	5
	Gabon	618	38	4	94	49	20	3
	Comores	439	12	7	76	211	42	0
	Togo	384	23	33	91	61	50	5
	Maurice	345	16	13	143	8	23	15
	Nigeria	329	8	15	17	101	73	15
	Mauritanie	286	18	53	41	8	22	0
	Angola	275	23	16	4	55	66	10
	Cap-Vert	264	18	62	17	27	70	10
	Burkina Faso	263	9	6	71	28	17	0
	Egypte	262	18	33	43	9	60	8
Bénin	243	17	13	46	55	19	3	

(Suite)

⁽¹⁾ Mineurs du regroupement familial, enfants de mères réfugiées.

**D9 : Immigration féminine selon la nationalité (hors Etats Membres de l'EEE avant le 01/01/2007) et le motif d'admission
(nationalité par ordre décroissant)
Année d'admission au séjour régulier : 2008**

		Motif d'admission						
		Etudiant	Protection humanitaire		Indépendant économiquement		Régulari- sation	Motif indéterminé
			Etudiant	Réfugié et apatride	Carte "Etranger malade"	Carte "Visiteur"	Carte "Retraité"	Régulari- sation
Continent	Pays de nationalités							
Europe	Turquie	228	110	31	61	6	5	0
	Russie	649	405	32	106	0	2	1
	Roumanie	187	0	0	60	0	0	140
	Yougoslavie	59	264	45	19	1	3	0
	Ukraine	152	9	4	13	0	1	1
	Bulgarie	61	0	0	19	0	0	28
	Moldavie	147	6	7	13	0	0	1
	Bosnie-Herzégovine	5	39	18	1	0	3	0
	Albanie	39	41	10	9	0	1	0
	Biélorussie	23	13	1	3	0	0	0
	Macédoine	27	11	3	1	0	1	0
	Croatie	21	2	1	6	0	0	0
	Andorre	3	0	0	2	0	0	0
	Autres nationalités d'Europe	137	0	0	2636	0	0	15
	Estonie	0	0	0	0	0	0	15
	Lettonie	30	0	0	61	0	0	30
	Lituanie	30	0	0	45	0	0	15
	Hongrie	30	0	0	45	0	0	91
	Tchécoslovaquie	0	0	0	0	0	0	0
	République Tchèque	76	0	0	45	0	0	76
	Slovaquie	0	0	0	61	0	0	61
	Pologne	606	0	0	500	0	0	409
	Suisse	87	0	0	55	0	0	0
	Slovénie	61	0	0	0	0	0	45
Total	2655	898	151	3761	7	16	928	
Afrique	Pays de nationalités							
	Algérie	1150	60	257	255	96	64	9
	Maroc	1324	8	69	174	13	24	12
	Tunisie	798	2	14	52	12	11	10
	Cameroun	318	19	281	42	1	10	0
	Côte d'Ivoire	190	61	176	34	0	13	0
	Sénégal	457	10	52	19	0	10	2
	R. D. du Congo	23	216	173	20	0	9	0
	Mali	114	271	121	9	0	26	0
	Congo Brazzaville	96	71	126	22	1	4	0
	Madagascar	241	4	18	59	0	2	0
	Guinée	188	167	46	6	0	8	0
	Gabon	388	0	12	8	0	0	1
	Comores	60	1	25	4	0	1	0
	Togo	47	17	34	20	0	2	1
	Maurice	105	0	9	9	0	4	0
	Nigeria	22	38	30	8	0	3	0
	Mauritanie	58	64	17	2	0	2	1
	Angola	10	33	50	8	0	1	0
	Cap-Vert	5	0	41	11	0	4	0
	Burkina Faso	94	3	18	18	0	1	0
	Egypte	41	3	7	41	0	0	0
	Bénin	64	0	18	6	0	2	0

(Suite)

⁽¹⁾ Mineurs du regroupement familial, enfants de mères réfugiées.

Sources : élaboration par l'INED à partir des informations du fichier central des titres de séjour délivrés aux ressortissants des pays tiers (AGDREF) communiquées par le ministère de l'Immigration, de l'intégration, de l'identité nationale et du développement solidaire, complétées par les données de recensement de l'Insee pour les ressortissants communautaires.

**D9 : Immigration féminine selon la nationalité (hors Etats Membres de l'EEE avant le 01/01/2007) et le motif d'admission
(nationalité par ordre décroissant)
Année d'admission au séjour régulier : 2008**

		Ensemble	Motif d'admission					Travailleur
			Membre de famille					
			Mineur ⁽¹⁾	Conjoint d'étranger	Conjoint de Français	Asc./desc. de Français	Carte "Vie privée & familiale"	
Continent	Pays de nationalités							
Afrique	République Centrafricaine	242	23	12	26	69	16	2
	Rwanda	137	14	17	11	3	2	3
	Ghana	132	5	4	16	19	9	1
	Tchad	103	0	12	17	11	5	2
	Afrique du sud	93	2	13	10	3	4	7
	Niger	91	2	6	16	14	5	2
	Ethiopie	86	0	8	38	1	6	0
	Djibouti	79	2	3	18	4	7	0
	Kenya	78	0	2	12	7	1	1
	Burundi	56	2	3	4	3	2	1
	Libye	47	0	0	6	0	2	1
	Soudan	45	6	8	6	0	6	0
	Guinée Bissao	43	1	8	7	9	8	1
	Somalie	37	5	9	1	1	3	0
	Sierra Leone	34	1	2	2	4	7	1
	Autres nationalités d'Afrique	76	1	4	19	3	4	4
	Gambie	26	3	3	5	3	9	0
	Erythrée	23	2	0	0	0	2	0
	Libéria	15	0	1	0	7	2	0
Total		41267	2946	6667	13141	4032	3494	607
Asie	Pays de nationalités							
	Chine	7207	74	128	514	80	286	225
	Japon	1464	3	81	201	16	36	119
	Viêt Nam	1144	46	46	449	22	17	14
	Corée du sud	911	0	21	46	5	15	28
	Inde	799	24	118	229	14	63	85
	Thaïlande	779	36	21	477	43	20	53
	Sri Lanka	724	27	191	80	10	96	6
	Liban	626	32	50	148	9	12	47
	Philippines	577	18	21	136	17	73	116
	Arménie	561	44	15	62	13	109	9
	Pakistan	324	51	82	84	11	38	3
	Cambodge	314	23	22	152	30	25	25
	Iran	256	8	10	32	0	11	7
	Azerbaïdjan	249	22	1	11	1	29	3
	Taiwan	241	0	1	19	0	0	7
	Géorgie	239	18	9	17	2	60	12
	Syrie	214	8	17	37	4	11	0
	Bangladesh	185	14	124	7	1	8	3
	Indonésie	175	3	8	55	4	9	9
	Irak	131	4	12	20	2	3	0
	Kazakhstan	110	6	1	21	5	9	3
	Malaisie	101	0	4	15	3	2	12
	Arabie Saoudite	92	0	0	1	0	3	0
	Laos	90	2	2	57	4	6	6
	Israël	77	0	3	26	6	2	11
	Singapour	68	2	3	19	2	0	7
Ouzbékistan	66	2	5	17	6	7	1	

(Suite)

⁽¹⁾ Mineurs du regroupement familial, enfants de mères réfugiées.

**D9 : Immigration féminine selon la nationalité (hors Etats Membres de l'EEE avant le 01/01/2007) et le motif d'admission
(nationalité par ordre décroissant)
Année d'admission au séjour régulier : 2008**

		Motif d'admission						
		Etudiant	Protection humanitaire		Indépendant économiquement		Régulari- sation	Motif indéterminé
			Etudiant	Réfugié et apatride	Carte "Etranger malade"	Carte "Visiteur"	Carte "Retraité"	Régulari- sation
Continent	Pays de nationalités							
Afrique	République Centrafricaine	32	12	43	7	0	1	0
	Rwanda	17	55	13	3	0	0	0
	Ghana	53	2	23	1	0	0	0
	Tchad	27	21	9	0	0	0	0
	Afrique du sud	22	0	0	33	0	0	0
	Niger	44	0	1	2	0	0	0
	Ethiopie	13	16	3	2	0	0	0
	Djibouti	36	3	4	3	0	0	0
	Kenya	42	1	0	13	0	0	0
	Burundi	31	8	3	1	0	0	0
	Libye	14	0	2	21	0	1	0
	Soudan	0	18	2	0	0	0	0
	Guinée Bissao	3	2	3	2	0	0	0
	Somalie	0	14	5	1	0	0	0
	Sierra Leone	1	8	8	0	0	1	0
	Autres nationalités d'Afrique	31	3	2	6	0	0	0
	Gambie	0	2	0	0	0	1	0
	Erythrée	0	19	0	0	0	0	0
	Libéria	1	3	1	0	0	0	0
	Total		6159	1231	1712	918	122	204
Asie	Pays de nationalités							
	Chine	5634	40	20	105	0	101	1
	Japon	779	0	0	231	0	0	0
	Viêt Nam	458	2	1	88	0	1	0
	Corée du sud	709	0	0	88	0	0	0
	Inde	149	2	2	114	0	1	0
	Thaïlande	98	0	6	20	0	4	2
	Sri Lanka	1	296	6	8	0	3	0
	Liban	280	1	2	43	0	1	0
	Philippines	17	1	6	20	0	153	0
	Arménie	39	200	56	10	0	5	0
	Pakistan	27	8	5	16	0	0	0
	Cambodge	23	1	9	4	0	1	0
	Iran	114	32	1	39	0	0	1
	Azerbaïdjan	27	137	15	3	0	0	0
	Taïwan	210	0	0	5	0	0	0
	Géorgie	47	45	23	7	0	1	0
	Syrie	72	7	3	55	0	0	0
	Bangladesh	5	20	3	1	0	0	0
	Indonésie	71	0	0	16	0	0	0
	Irak	7	81	0	3	0	0	0
	Kazakhstan	50	9	0	7	0	1	0
	Malaisie	51	0	0	14	0	0	0
	Arabie Saoudite	38	0	0	51	0	0	0
	Laos	12	1	1	1	0	0	0
	Israël	19	0	0	9	0	1	0
	Singapour	13	0	0	24	0	0	0
	Ouzbékistan	21	7	0	3	0	0	0

(Suite)

⁽¹⁾ Mineurs du regroupement familial, enfants de mères réfugiées.

**D9 : Immigration féminine selon la nationalité (hors Etats Membres de l'EEE avant le 01/01/2007) et le motif d'admission
(nationalité par ordre décroissant)
Année d'admission au séjour régulier : 2008**

		Ensemble	Motif d'admission					Travailleur
			Membre de famille					
			Mineur ⁽¹⁾	Conjoint d'étranger	Conjoint de Français	Asc./desc. de Français	Carte "Vie privée & familiale"	
Continent	Pays de nationalités							
Asie	Mongolie	55	4	2	7	1	12	2
	Kirghizstan	51	5	0	9	0	3	0
	Afghanistan	42	4	10	11	0	2	0
	Népal	31	2	6	5	0	1	0
	Palestine	24	2	3	2	2	0	0
	Birmanie	18	2	1	4	1	2	3
	Jordanie	14	0	2	3	3	1	0
	Koweït	11	0	0	0	0	0	1
	Autres nationalités d'Asie	59	0	1	6	4	3	3
	Total		18030	483	1019	2976	317	972
Amérique	Pays de nationalités							
	États-Unis	2192	3	180	208	29	81	318
	Brésil	1682	15	195	367	75	59	110
	Canada	875	2	65	113	12	23	152
	Colombie	756	17	18	130	10	64	28
	Mexique	734	2	31	135	11	7	38
	Haïti	639	41	36	32	185	153	6
	Pérou	408	10	16	174	15	28	6
	Chili	237	5	13	66	11	6	6
	Argentine	231	2	29	49	4	13	19
	Vénézuéla	217	2	13	38	3	7	19
	Equateur	151	6	4	25	14	25	11
	Cuba	136	6	6	97	3	2	8
	Bolivie	97	2	4	24	5	6	6
	Saint-Domingue	75	6	8	32	6	1	2
	Costa Rica	30	0	2	11	1	0	0
	Paraguay	27	0	0	8	2	1	2
	Guatemala	24	0	1	10	0	0	1
	Autres nationalités d'Amérique	109	2	4	28	5	1	9
	Uruguay	16	0	0	6	2	0	1
Total		8639	120	623	1553	391	475	741
Océanie	Pays de nationalités							
	Australie	291	2	38	32	6	9	51
	Nouvelle-Zélande	76	0	11	8	4	3	9
	Autres nationalités d'Océanie	14	0	0	3	0	0	0
	Total		380	2	49	43	10	12
Autre	Pays de nationalités							
	Apatride	5	1	1	0	0	1	0
	Indéterminée	131	12	4	8	2	28	1
	Total		136	12	5	8	2	29
Total		101944	4517	14620	20221	7870	5706	13750

⁽¹⁾ Mineurs du regroupement familial, enfants de mères réfugiées.

D9 : Immigration féminine selon la nationalité (hors Etats Membres de l'EEE avant le 01/01/2007) et le motif d'admission (nationalité par ordre décroissant)
Année d'admission au séjour régulier : 2008

		Motif d'admission						
		Etudiant	Protection humanitaire		Indépendant économiquement		Régulari-sation	Motif indéterminé
			Etudiant	Réfugié et apatride	Carte "Etranger malade"	Carte "Visiteur"	Carte "Retraité"	Régulari-sation
Continent	Pays de nationalités							
Asie	Mongolie	9	10	6	1	0	1	0
	Kirghizstan	25	6	4	0	0	0	0
	Afghanistan	0	13	0	1	0	1	0
	Népal	13	0	0	5	0	0	0
	Palestine	12	2	0	1	0	0	0
	Birmanie	4	1	0	0	0	0	0
	Jordanie	5	0	0	1	0	0	0
	Koweït	9	0	0	1	0	0	0
	Autres nationalités d'Asie	23	10	0	9	0	0	0
	Total		9068	931	167	1000	0	274
Amérique	Pays de nationalités							
	Etats-Unis	923	0	0	443	0	4	3
	Brésil	736	0	2	122	0	0	2
	Canada	371	0	1	135	0	0	1
	Colombie	453	14	2	18	0	3	0
	Mexique	479	0	0	32	0	1	0
	Haïti	35	61	69	20	0	2	0
	Pérou	138	1	3	9	0	8	0
	Chili	106	0	1	24	0	0	0
	Argentine	88	1	0	25	0	1	0
	Vénézuéla	121	0	0	15	0	1	0
	Equateur	57	0	0	7	0	2	0
	Cuba	8	3	0	2	0	0	0
	Bolivie	46	3	0	1	0	0	0
	Saint-Domingue	18	0	0	3	0	0	0
	Costa Rica	13	0	0	4	0	0	0
	Paraguay	12	0	0	3	0	0	0
	Guatemala	14	0	0	0	0	0	0
	Autres nationalités d'Amérique	52	0	0	8	0	0	0
	Uruguay	4	0	0	4	0	0	0
Total		3672	83	78	873	0	22	6
Océanie	Pays de nationalités							
	Australie	86	0	0	63	0	1	3
	Nouvelle-Zélande	12	0	0	29	0	0	0
	Autres nationalités d'Océanie	3	0	0	8	0	0	0
	Total		101	0	0	100	0	1
Autre	Pays de nationalités							
	Apatride	0	2	0	0	0	0	0
	Indéterminée	7	59	9	2	0	0	0
	Total		7	61	9	2	0	0
Total		21663	3205	2117	6655	130	516	975

⁽¹⁾ Mineurs du regroupement familial, enfants de mères réfugiées.